



ИНФОРМАЦИЯ. СЕРВИСЫ. ВДОХНОВЕНИЯ

# Рынок кейтеринга 2024: состояние и тренды



Апрель 2024

# Методология исследования



- При партнерстве с АКБС проведен B2B-опрос ведущих кейтеринговых компаний России

Сроки проведения опроса: февраль – март 2023 года

Опрошено >80 кейтеринговых операторов



- География исследования: Россия



- В презентации приводятся результаты аналитических отчетов «РБК Исследований рынков», посвященных анализу ситуации в российской ресторанной индустрии, на рынке делового туризма и др.

## Обзоры «РБК Исследования рынков»:



Ссылки на исследования: [marketing.rbc.ru](https://marketing.rbc.ru)  
[t.me/rbc\\_horeca](https://t.me/rbc_horeca)



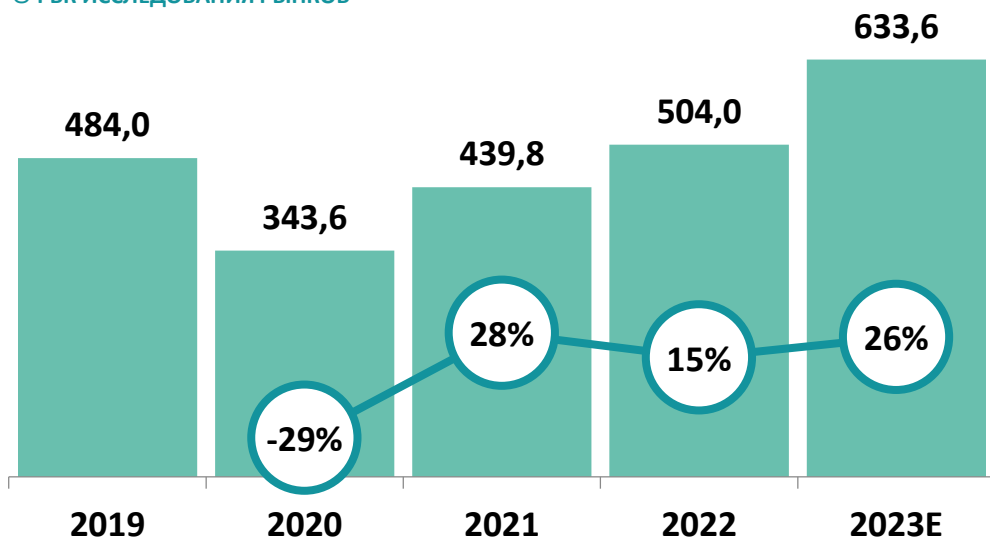
@RBC\_HORECA



## Рынок кейтеринга за 2019–2022 гг. вырос лишь на 4%

Объем рынка кейтеринга в РФ, ₽ млрд без НДС, % \*

© РБК ИССЛЕДОВАНИЯ РЫНКОВ

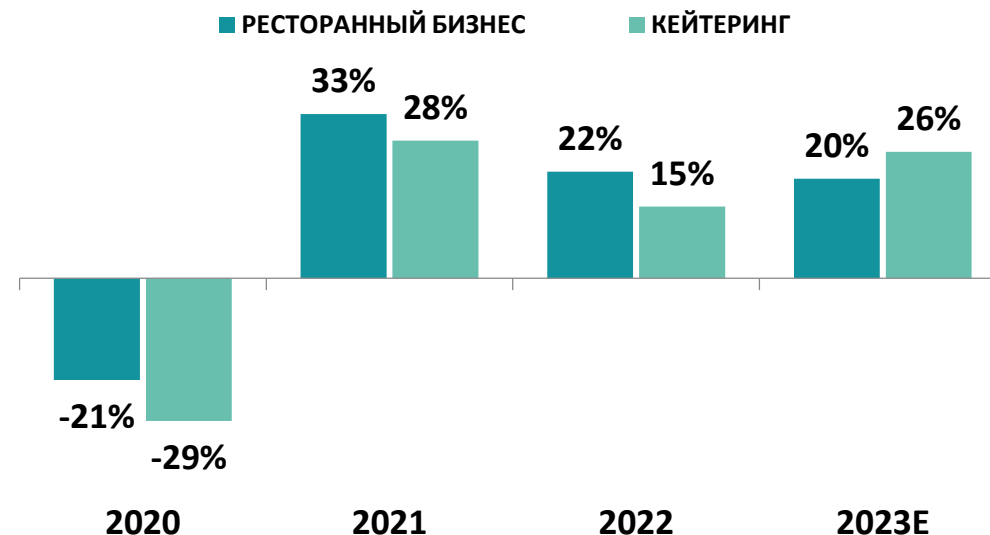


Источник: оценки «РБК Исследований рынков»,

\* — рассматривались компании по ОКВЭД 56.2 «Деятельность предприятий общественного питания по обслуживанию торжественных мероприятий и прочим видам организации питания».

Динамика развития ресторанного рынка и кейтеринга,

% к предыдущему году



Причины **отсутствия** роста на рынке кейтеринга:

1. Пандемия COVID-19, локдаун
2. Начало СВО, антироссийские санкции, мобилизация.

**Кейтеринговый бизнес** в сравнении с ресторанной индустрией крайне чувствительно отреагировал на данные события.

## 2023–2024 гг. — период **активного развития** рынка кейтеринга в РФ



### Предварительные итоги 2023 года:

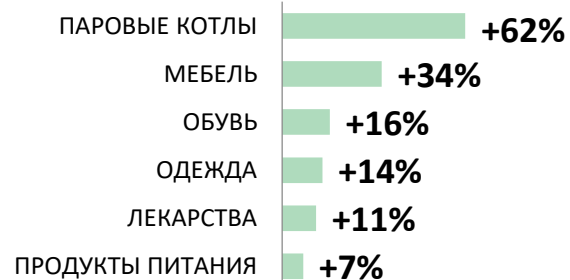
- Объем рынка кейтеринга вырос на **+26%**.
- **Событийный кейтеринг** показал более динамичный рост. За 2023 год оборот компаний данной сферы вырос на **+53%**.

### Драйверы рынка:

- **Рост предпринимательской активности и уверенности, развитие импортозамещающих производств**

По данным Росстата **рост производство** (без учета добычи полезных ископаемых) за 2022–2023 гг. достигло **+7,8%** относительно 2021 г.

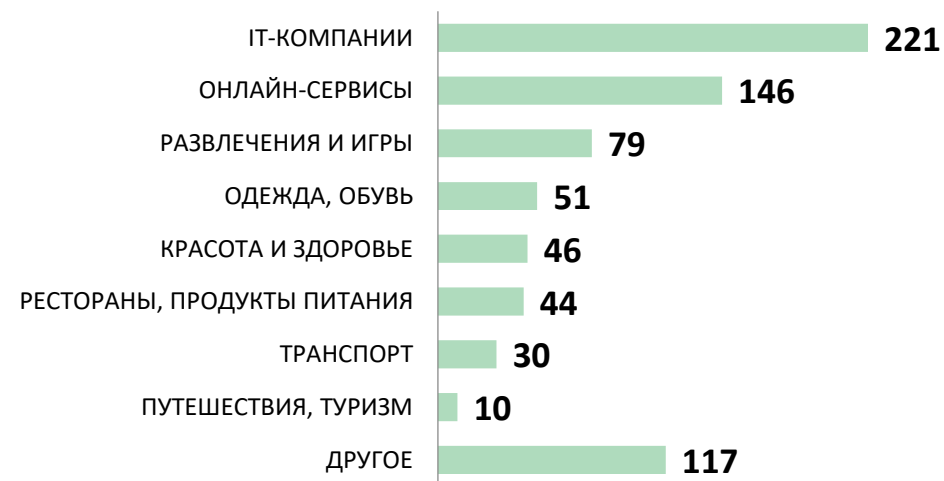
### Примеры сегментов, где наблюдался рост производств за 2022–2023 гг., % к 2021 году



Источник: Росстат

**Уход западных брендов** воспринимается остающимися в России компаниями, как **возможность** по наращиванию производства, увеличению доли на рынке

### На конец 2023 года 744 компаний приостановили работу в РФ.



Источник: всезапомним.рф

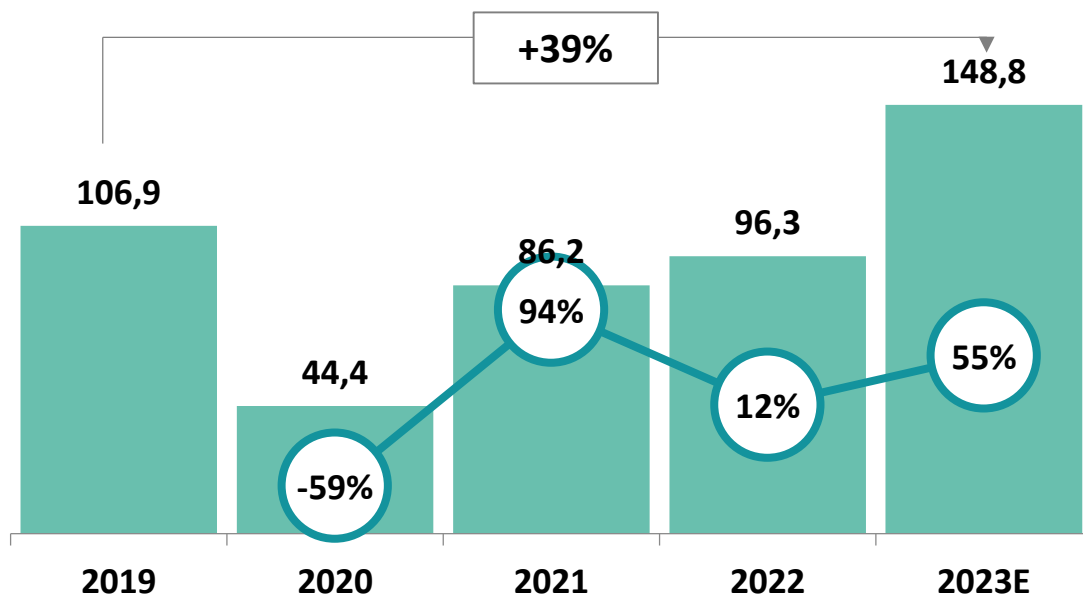
## Рост предпринимательской активности **спровоцировал ...**

### Развитие Event-индустрии

- По оценкам «РБК Исследований рынков» доход отрасли от проведения конференций, выставок, деловых корпоративных мероприятий в 2023 году вырос на 54,5%.
- Объем данного сегмента по итогам года достиг **₽148,8 млрд без НДС**.

© РБК ИССЛЕДОВАНИЯ РЫНКОВ

Объем рынка бизнес мероприятий в РФ, *₽ млрд без НДС, %*



Источник: оценки «РБК Исследований рынков», на основе финансовых показателей компаний, занимающихся организацией конференций и выставок

Рост выручек, 2022/2023, %

**ЭКСПОЦЕНТР** +67%  
МЕЖДУНАРОДНЫЕ ВЫСТАВКИ И КОНГРЕССЫ  
МОСКВА

**РК** +71%  
УПРАВЛЕНИЕ  
СОБЫТИЯМИ

**НЕГУС  
ЭКСПО** +93%  
ВЫСТАВКИ В РОССИИ  
И ЗА РУБЕЖОМ

**МКВ** +23%

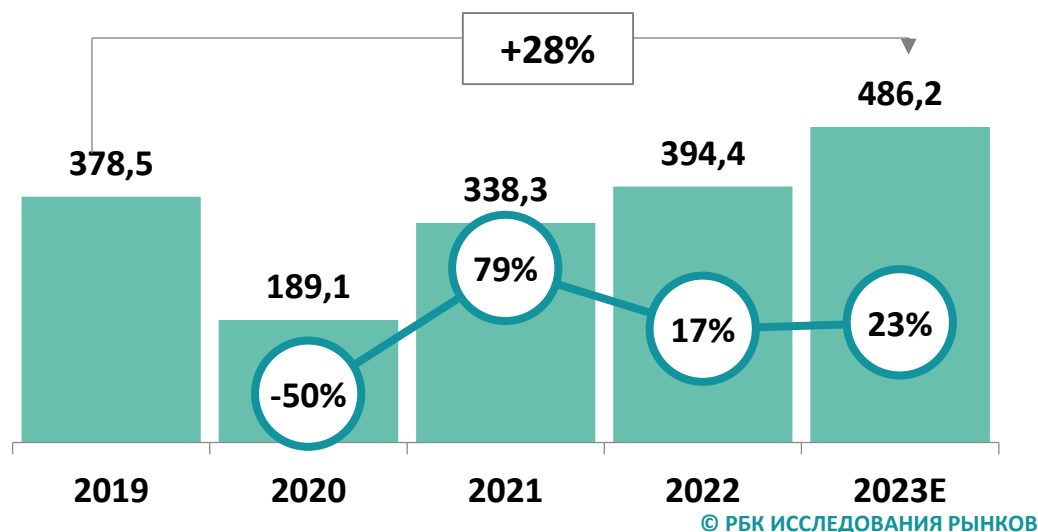


## Рост предпринимательской активности спровоцировал ...

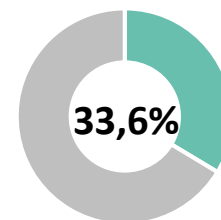
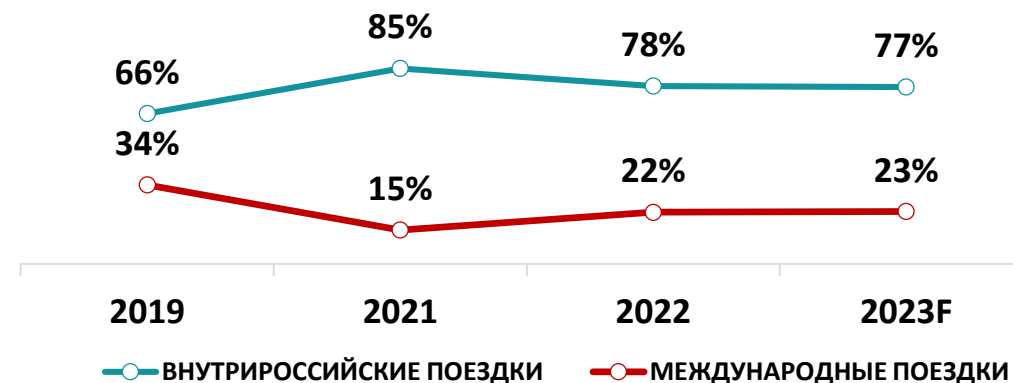
### Развитие делового туризма

- По оценкам «РБК Исследований рынков» объем рынка бизнес-трэвел услуг в 2023 году вырос на 23%.
- Наиболее динамичный рост наблюдается в сегменте внутрироссийских деловых поездок.

Объем рынка бизнес-трэвел в РФ, ₽ млрд с НДС, %



Структура рынка бизнес-трэвел, %



рынка делового туризма занимают специализированные агентства бизнес-трэвел



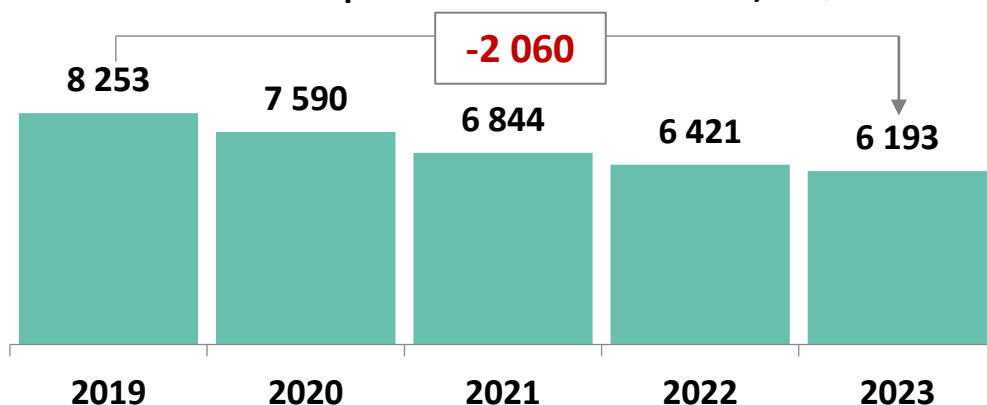
аэроклуб

smartway

**!** В будущем ожидается рост доли специализированных агентств на рынке бизнес-трэвел: кооперация с ними является одним из драйверов роста оборота кейтеринговых компаний.

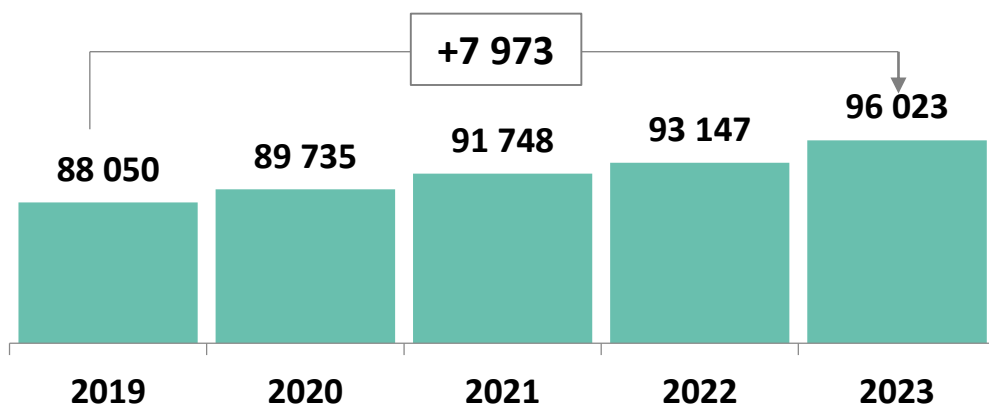
## Конкуренция на рынке кейтеринга обостряется ...

Число кейтеринговых компаний в РФ, шт., %



Источник: оценки «РБК Исследований рынков», рассматривались компании по ОКВЭД 56.2 «Деятельность предприятий общественного питания по обслуживанию торжественных мероприятий и прочим видам организации питания», без учета ресторанов, предоставляющих услугу

Число ресторанов, кафе и баров в РФ, шт., %

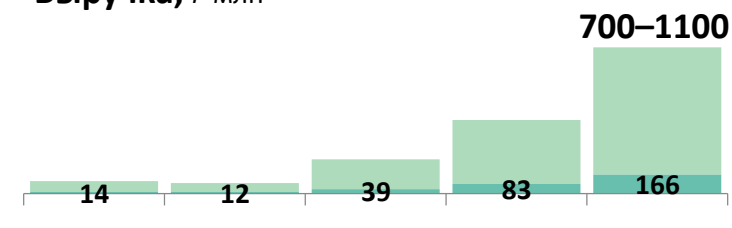


- **Рынок является интересным для сервисов агрегаторов.** В ноябре 2023 года на рынок вышла «Яндекс Еда», которая пока работает в Москве. На рынке работают и специализированные агрегаторы: CaterY, CaterMe и др.

Выручка, ₽ млн

CaterMe

(62 города РФ)



catery

(Москва, СПб)

Яндекс  
Еда

(Москва, МО)

- **Ресторанные операторы активно развивают кейтеринговое направление.**
- **Емкость рынка кейтеринга как минимум вдвое превышает текущие объемы.** При этом количество предприятий, которые могут пользоваться услугами кейтеринговых компаний также внушительно. По данным СПАРК-Интерфакс в России работают 720 тыс. компаний с оборотом более 12 млн руб.



# СПАСИБО ЗА ВНИМАНИЕ!



**Спикер:** Микаелян Инга,  
руководитель аналитической группы  
«РБК Исследования рынков»

E-mail: [imikaelyan@rbc.ru](mailto:imikaelyan@rbc.ru)

Тел.: +7-915-293-02-40



## Обзоры «РБК Исследования рынков»:



Ссылки на исследования: [marketing.rbc.ru](https://marketing.rbc.ru)  
[t.me/rbc\\_horeca](https://t.me/rbc_horeca)



@RBC\_HORECA

