

# Итоги 1-го полугодия 2022-го на страховом рынке и прогноз до конца года: инфляция поддержит рынок

## Резюме

По итогам 2022-го страховому рынку с высокой вероятностью удастся сохранить результат по совокупной премии на уровне предыдущего года. При этом динамика взносов по крупнейшим сегментам будет иметь разнонаправленный характер. Прирост премий будет наблюдаться по страхованию каско, ОСАГО и ДМС по причине увеличения стоимости автомобилей, запасных частей, ремонта и медицинских услуг. Сокращение по страхованию от НС и болезней, а также страхованию жизни будет обусловлено скачком банковских ставок и провалом на фондовом рынке, которые произошли в 1-м полугодии 2022 года. Сегменты не успеют полностью восстановиться до конца года, несмотря на возвращение банковских ставок к невысоким уровням и повышение доступности кредитования. По прогнозу агентства «Эксперт РА», в 2022 году страховой рынок соберет порядка 1,8 трлн рублей премии, что будет примерно на уровне 2021-го.

По итогам 1-го полугодия 2022-го страховой рынок сократился на 3,6% относительно аналогичного периода прошлого года. Объем совокупных страховых премий составил 862 млрд рублей. Рынок non-life собрал 644 млрд рублей страховой премии, что на 2,3% меньше, чем годом ранее. Рынок страхования жизни снизился на 7,2%, до 218 млрд рублей. Санкционные ограничения, экономическая нестабильность, волатильность на фондовом рынке и высокая инфляция оказали разнонаправленное влияние на динамику страховой отрасли в 1-м полугодии 2022 года. Указанные факторы частично снизили спрос на страхование и одновременно привели к увеличению его стоимости, что в итоге удержало рынок от более значительного сокращения.

**Ольга Любарская,**  
старший директор,  
страховые и инвестиционные  
рейтинги  
lyubarskaya@raexpert.ru

**Алексей Янин,**  
управляющий директор,  
страховые и инвестиционные  
рейтинги  
janin@raexpert.ru

**Контакты для СМИ**  
+7 (495) 225-34-44 (доб. 1706, 1650)  
+7 (495) 225-23-54 (доб. 1706, 1650)  
pr@raexpert.ru

**АО «Эксперт РА»**  
Москва, ул. Николаямская, дом 13, строение 2  
+7 (495) 225-34-44  
+7 (495) 225-23-54  
info@raexpert.ru

© 2022 АО «Эксперт РА». Все материалы и публикации Агентства, размещенные на сайте Агентства либо в любом другом источнике размещения и вне зависимости от формата публикации информации являются интеллектуальной собственностью АО «Эксперт РА» (кроме случаев, когда прямо указано другое авторство) и охраняются законом.

Представленная информация предназначена для использования исключительно в ознакомительных целях.

Никакие из материалов, размещенные на сайте Агентства либо в любом другом источнике размещения информации, не должны копироваться, воспроизводиться, переиздаваться, использоваться, размещаться, передаваться или распространяться любым способом и в любой форме без предварительного письменного согласия со стороны Агентства и ссылки на источник. Использование информации в нарушение указанных требований запрещено.

Агентство не несет ответственности за перепечатку материалов Агентства третьими лицами, в том числе за искажения, несоответствия и интерпретации таких материалов.

Рейтинговые оценки, обзоры, исследования и иные публикации, размещенные на сайте Агентства либо в любом другом источнике размещения информации, выражают мнение АО «Эксперт РА» и не являются установлением фактов или рекомендаций покупать, держать или продавать те или иные ценные бумаги или активы, принимать инвестиционные решения. Агентство не принимает на себя никакой ответственности в связи с любыми последствиями, интерпретациями, выводами, рекомендациями и иными действиями, прямо или косвенно связанными с рейтинговой оценкой, совершенными Агентством рейтинговыми действиями, а также выводами и заключениями, содержащимися в рейтинговом отчете и пресс-релизах, исследованиях, обзорах и иных публикациях, выпущенных Агентством, или отсутствием всего перечисленного.

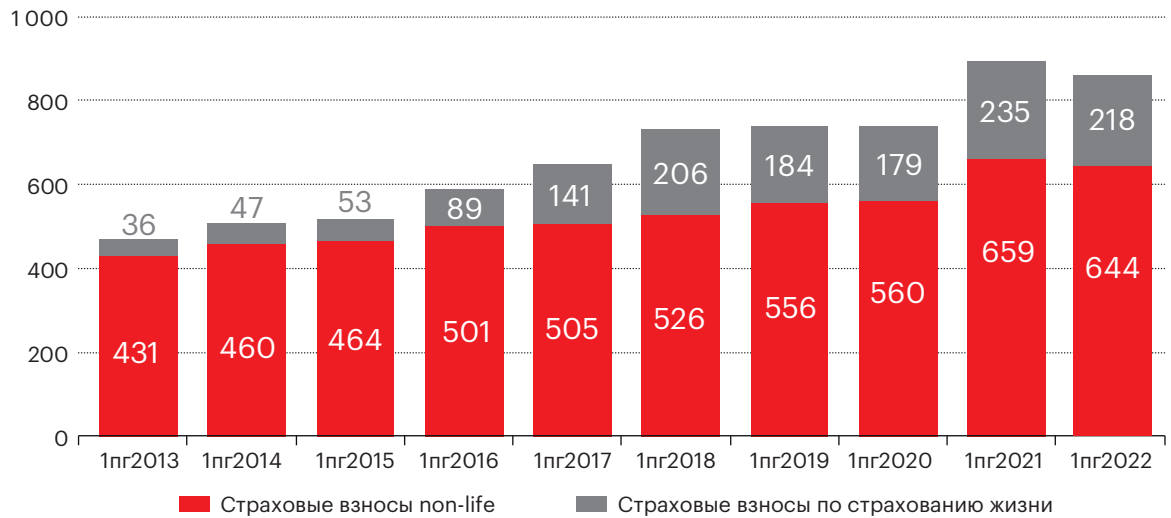
Агентство не несет ответственности и не имеет прямых или косвенных обязательств в связи с любыми возможными или возникшими потерями или убытками любого характера, связанными с содержанием сайта и с использованием материалов и информации, размещенных в любом другом источнике размещения и вне зависимости от формата публикации информации, в том числе прямо или косвенно связанных с рейтинговой оценкой, независимо от того, что именно привело к потерям или убыткам.

Никакие материалы, отчеты, исследования, информация или разъяснения, размещенные на сайте Агентства либо в любом другом источнике размещения информации, не могут в каком бы то ни было отношении служить заменой иных проверок и процедур, которые должны быть выполнены при принятии решений, равно как и заменять суждения, которые должны быть выработаны относительно вопросов, представляющих интерес для пользователей. Никто не должен действовать на основании таких материалов, отчетов, исследований, информации или разъяснений, которые могут предоставляться Агентством в связи с ознакомлением с указанными материалами, отчетами, исследованиями, информацией, разъяснениями в каких бы то ни было целях.

На сайте Агентства могут быть предоставлены ссылки на сайты третьих лиц. Они предоставляются исключительно для удобства посетителей сайта. В случае перехода по этим ссылкам, Вы покидаете сайт Агентства. АО «Эксперт РА» не просматривает сайты третьих лиц, не несет ответственности за эти сайты и любую информацию, представленную на этих сайтах, не контролирует и не отвечает за материалы и информацию, содержащихся на сайтах третьих лиц, в том числе не отвечает за их достоверность.

Единственным источником, отражающим реальное состояние рейтинговой оценки, является официальный сайт АО «Эксперт РА» [www.raexpert.ru](http://www.raexpert.ru).

АО «Эксперт РА» оставляет за собой право вносить изменения в информационные материалы сайта в любой момент и без уведомления третьих лиц. При этом Агентство не несет никаких обязательств по обновлению сайта и материалов, представленных на сайте.

**График 1. Динамика страхового рынка млрд руб.**


Источник: «Эксперт РА» по данным Банка России

**Положительная динамика премий наблюдалась по страхованию автокаско, ОСАГО и ДМС.** Прирост взносов в 1-м полугодии 2022-го относительно аналогичного периода прошлого года был обусловлен увеличением стоимости страхования на фоне высоких показателей инфляции, а также повышением стоимости ремонта и запасных частей, в т. ч. в результате дефицита комплектующих. Одновременно давление на рынок оказывали падение платежеспособности населения, низкая доступность потребительского кредитования и уменьшение объемов поставок и соответственно продаж новых автомобилей. Наибольшее сокращение премий в 1-м полугодии 2022 года наблюдалось по страхованию от несчастных случаев и болезней (сегмент потерял почти 40%) вслед за резким ростом банковских ставок и падением объемов кредитования. Снижение премий по страхованию жизни (на 7,2%) обусловлено повышением привлекательности депозитов с двузначными ставками, появлением ряда ограничений в части набора в портфели финансовых инструментов в результате санкций (что коснулось в наибольшей степени полисов ИСЖ), а также сокращением в сегменте кредитного страхования жизни. В то же время поддержку рынку страхования жизни оказали переориентация в II квартале 2022 года компаний на предложение клиентам краткосрочных программ НСЖ с гарантированной повышенной доходностью, которые конкурировали с высокодоходными депозитами, а также более длинных программ на замену ИСЖ.

**Таблица 1. Динамика взносов по крупнейшим видам страхования**

Вид страхования	Взносы, млн руб.		Темпы прироста взносов, 1-е пол. 2022 г./1-е пол. 2021 г., %	Абс. прирост, млн руб
	1-е пол. 2022 г.	1-е пол. 2021 г.		
<b>Страховой рынок, всего</b>	<b>862 257</b>	<b>894 187</b>	<b>-3,6</b>	<b>-31 930</b>
Добровольное страхование жизни	218 307	235 260	-7,2	-16 953
Добровольное медицинское страхование	140 002	127 172	10,1	12 830
Обязательное страхование гражданской ответственности владельцев транспортных средств	117 999	109 462	7,8	8 537

Вид страхования	Взносы, млн руб.		Темпы прироста взносов, 1-е пол. 2022 г./1-е пол. 2021 г., %	Абс. прирост, млн руб
	1-е пол. 2022 г.	1-е пол. 2021 г.		
Добровольное страхование средств наземного транспорта (кроме средств железнодорожного транспорта)	103 326	93 188	10,9	10 138
Добровольное страхование от несчастных случаев и болезней	79 959	132 956	-39,9	-52 997
Добровольное страхование прочего имущества юридических лиц	69 468	65 632	5,8	3 836
Добровольное страхование прочего имущества граждан	37 380	35 786	4,5	1 594
Обязательное государственное страхование жизни и здоровья военнослужащих и приравненных к ним в обязательном государственном страховании лиц	17 313	16 876	2,6	437
Добровольное страхование финансовых рисков	15 079	17 078	-11,7	-1 999
Добровольное страхование грузов	13 535	10 812	25,2	2 723
Добровольное страхование гражданской ответственности за причинение вреда третьим лицам	10 690	11 056	-3,3	-366
Добровольное страхование предпринимательских рисков	10 413	10 422	-0,1	-9
Прочие	28 785	28 486	1,0	298

Источник: «Эксперт РА» по данным Банка России

**Опрос, проведенный агентством «Эксперт РА» в августе 2022-го, показал, что участники рынка разошлись во мнениях относительно прогноза по динамике страховой отрасли по итогам текущего года.** 60% опрошенных страховых компаний ожидают сокращения рынка на 5–10%, 14% – падения на 10% и более, 6% – снижения в диапазоне от 0 до 5%. И только 20% респондентов прогнозируют рост страхового рынка по итогам текущего года. 78% принявших участие в опросе считают, что рынок страхования жизни покажет отрицательную динамику. 93% компаний ожидают увидеть прирост премий в сегменте ОСАГО, 82% – по ДМС. По мнению 54% респондентов, сегмент страхования прочего имущества юридических лиц сократится, на взгляд 46%, – вырастет. Увеличения объемов премий по страхованию прочего имущества граждан ожидают 54% опрошенных. 79% респондентов считают, что по итогам 2022 года сегмент страхования автокаско покажет отрицательную динамику. 81% участников опроса полагают, что снижение премий также ожидается по страхованию от несчастных случаев и болезней.

**В случае отсутствия новых экономических шоков мы ожидаем частичного восстановления страхового рынка в 2-м полугодии 2022 года.** Возвращение банковских ставок к однозначным уровням и рост доступности кредитования будут способствовать увеличению объемов премий по видам, связанным с кредитованием. Тем не менее из-за провала в 1-м полугодии сегмент страхования от несчастных случаев и болезней по итогам 2022-го соберет 210 млрд рублей премии, что на 20% меньше результата 2021 года.

Поддержку рынку страхования жизни окажут снизившиеся банковские ставки и адаптация страховщиков к продажам НСЖ вместо ИСЖ, с которым возникли сложности в результате ограничения доступа к ряду финансовых инструментов. В то же время страхованию жизни по итогам 2022-го вероятнее всего не удастся достичь значений предыдущего года – объем собранных премий составит порядка 500 млрд рублей (минус 4–6%).

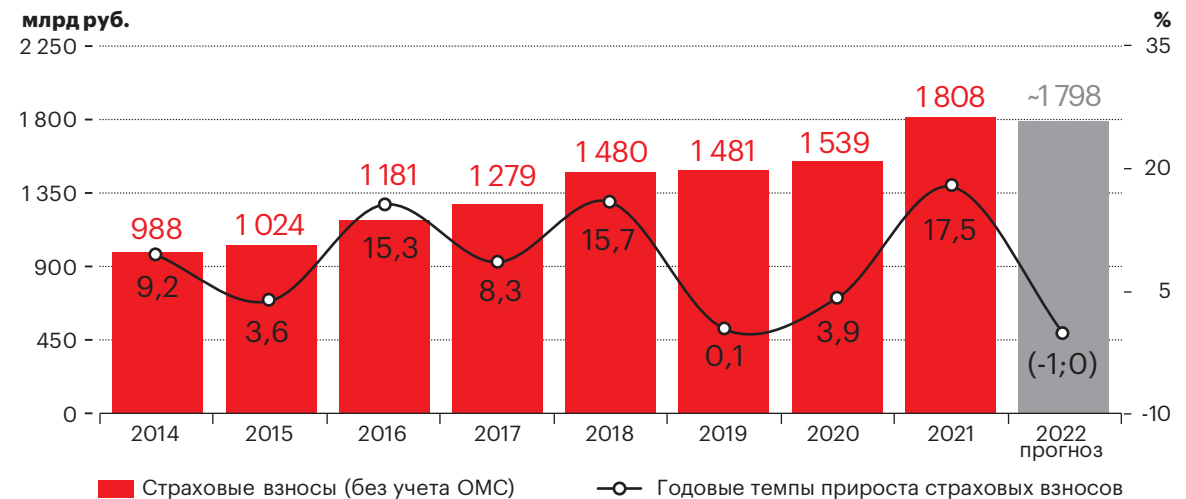
После активного роста страхования прочего имущества физических лиц в предыдущем году сегмент ожидает сокращение на 8–9%, до 75 млрд рублей на фоне снижения покупательской способности населения. Положительная динамика премий среди крупнейших сегментов рынка, по нашему мнению, будет наблюдаться по ДМС (9–11%), страхованию автокаско (10–12%), ОСАГО (6–7%) и прочему имуществу юридических лиц (9–11%). По итогам 2022 года страховой рынок соберет порядка 1,8 трлн рублей премии, что будет примерно на уровне 2021-го. Прогноз АО «Эксперт РА» носит более позитивный характер, чем результаты опроса, так как агентство при формировании прогноза имело возможность учесть имеющиеся у него данные отчетности участников рынка, а также показатели статистики по итогам 1-го полугодия 2022 года.

**Таблица 2.** Прогноз динамики страхового рынка и отдельных его сегментов

Вид страхования	Взносы, млн руб.			Темпы прироста взносов (прогноз), 2022 г./2021 г., %
	2020 г.	2021 г.	2022 г. (прогноз)	
Страхование жизни	430 517	524 402	500 000	минус 4–6
Страхование от несчастных случаев и болезней	202 310	261 893	210 000	минус 19–21
ДМС	176 965	199 927	220 000	9–11
Страхование автокаско	175 423	207 076	230 000	10–12
Страхование прочего имущества юридических лиц	113 143	120 193	132 000	9–11
Страхование прочего имущества граждан	71 650	81 777	75 000	минус 8–9
ОСАГО	220 021	225 548	240 000	6–7
Прочие виды	148 672	187 472	191 000	1–3
<b>Итого (life + non-life)</b>	<b>1 538 701</b>	<b>1 808 289</b>	<b>1 798 000</b>	<b>от -1 до 0</b>
<b>Non-life-страхование</b>	<b>1 108 183</b>	<b>1 283 887</b>	<b>1 298 000</b>	<b>0–2</b>

Источник: «Эксперт РА» по данным Банка России

**График 2.** Прогноз динамики страхового рынка



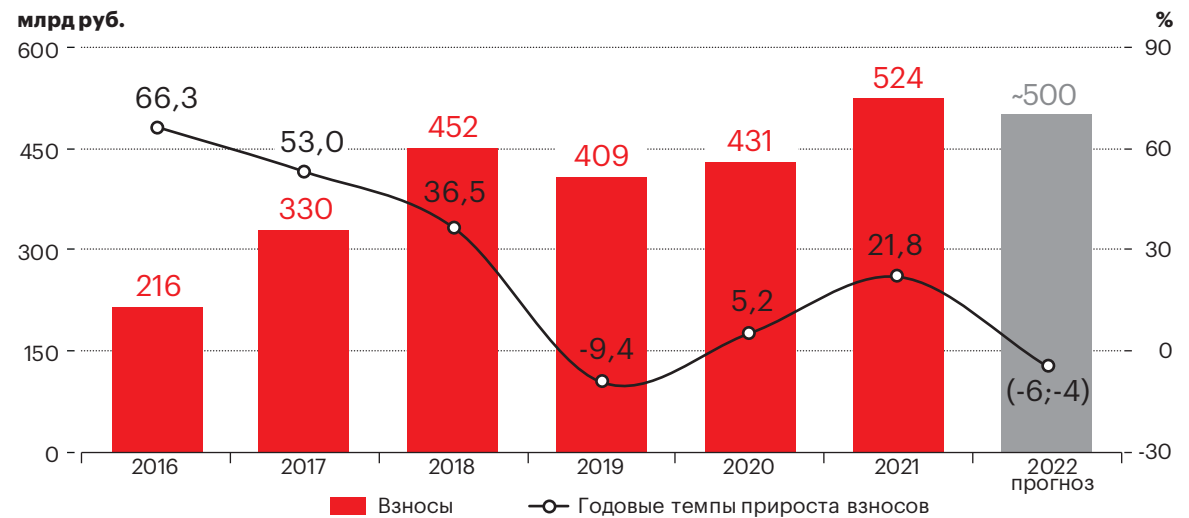
Источник: «Эксперт РА»

**График 3.** Прогноз динамики non-life-страхования млрд руб.



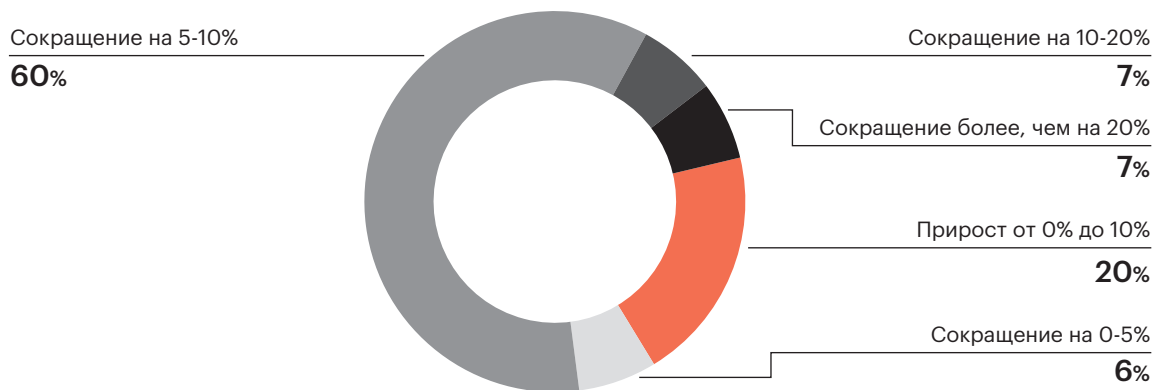
Источник: «Эксперт РА»

**График 4.** Прогноз динамики страхования жизни млрд руб.



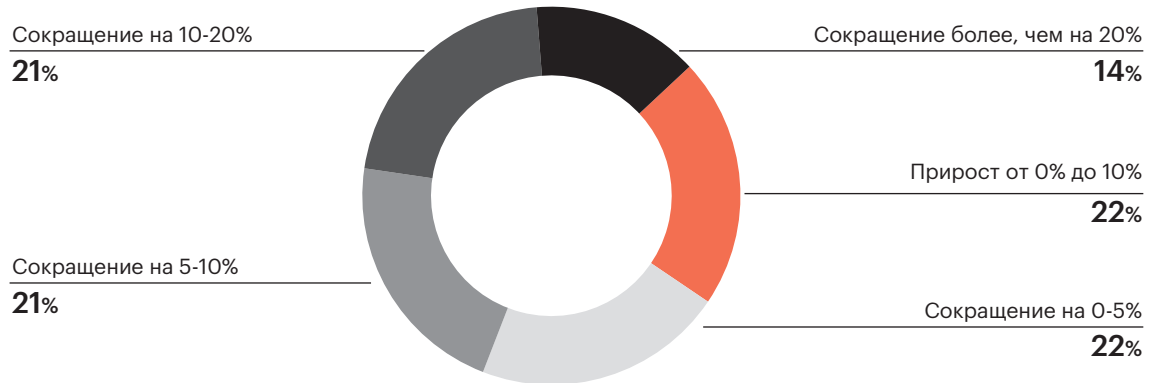
Источник: «Эксперт РА»

**График 5.** Опрос страховых компаний: ваш прогноз по динамике страхового рынка по итогам 2022 года относительно 2021-го



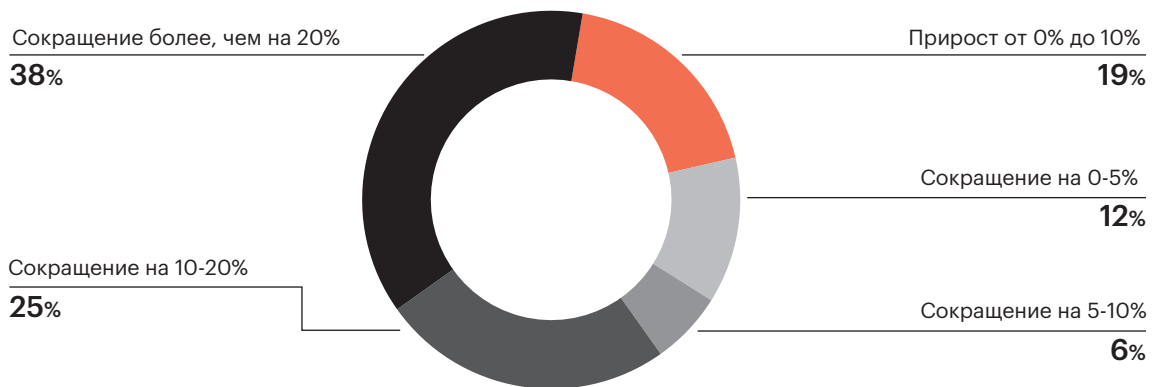
Источник: «Эксперт РА» по данным компаний

**График 6.** Опрос страховых компаний: ваш прогноз по динамике рынка страхования жизни по итогам 2022 года относительно 2021-го



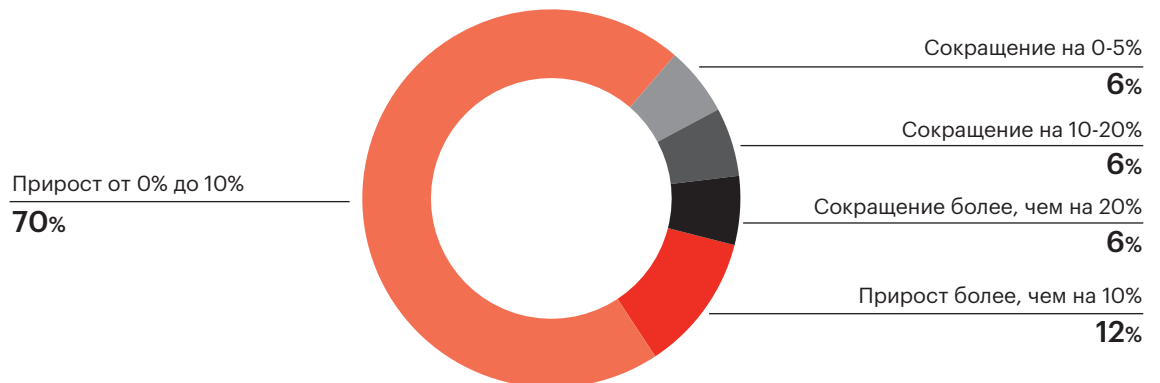
Источник: «Эксперт РА» по данным компаний

**График 7.** Опрос страховых компаний: ваш прогноз по динамике страхования от несчастных случаев и болезней по итогам 2022 года относительно 2021-го



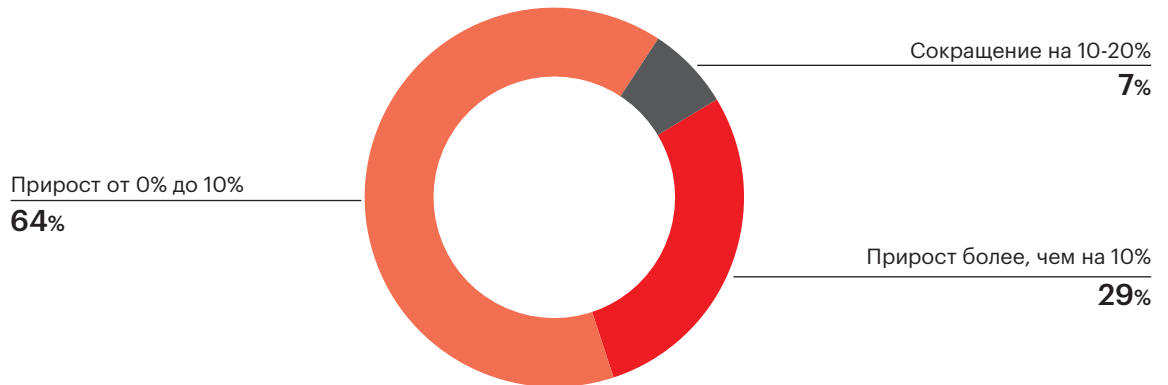
Источник: «Эксперт РА» по данным компаний

**График 8.** Опрос страховых компаний: ваш прогноз по динамике ДМС по итогам 2022 года относительно 2021-го



Источник: «Эксперт РА» по данным компаний

**График 9.** Опрос страховых компаний: ваш прогноз по динамике ОСАГО по итогам 2022 года относительно 2021-го



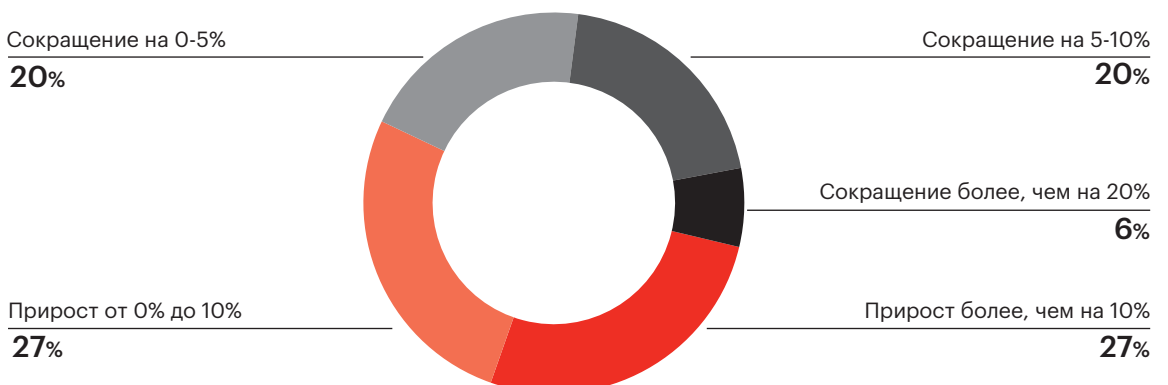
Источник: «Эксперт РА» по данным компаний

**График 10.** Опрос страховых компаний: ваш прогноз по динамике страхования автокаско по итогам 2022 года относительно 2021-го



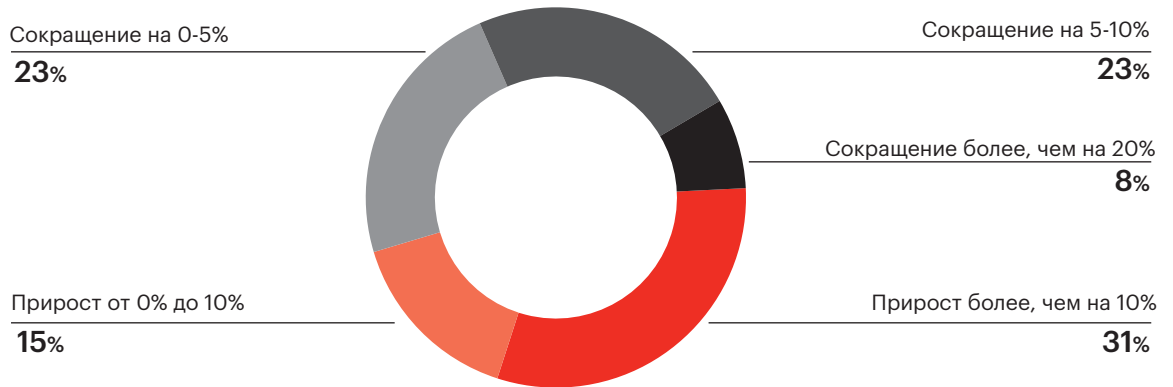
Источник: «Эксперт РА» по данным компаний

**График 11.** Опрос страховых компаний: ваш прогноз по динамике страхования прочего имущества физических лиц по итогам 2022 года относительно 2021-го



Источник: «Эксперт РА» по данным компаний

**График 12.** Опрос страховых компаний: ваш прогноз по динамике страхования прочего имущества юридических лиц по итогам 2022 года относительно 2021-го



Источник: «Эксперт РА» по данным компаний

## Методология

В основе оценки детальной структуры и динамики российского страхового рынка лежит официальная статистика Банка России за период с 1-го полугодия 2013 года по 1-е полугодие 2022-го. Прогнозы даны в номинальном выражении без учета инфляции, а также исходя из предпосылки отсутствия резких изменений ключевой ставки Банка России.



## Рейтинги, которым доверяют

### Крупнейшее российское рейтинговое агентство

Кредитное рейтинговое агентство «Эксперт РА» основано в 1997 году и на сегодняшний день является старейшим и крупнейшим в России.

### Включено в реестр кредитных рейтинговых агентств Банка России

Рейтинги агентства используют Банк России, Министерство финансов, Министерство экономического развития, Московская биржа, а также сотни компаний и органов власти при проведении конкурсов и тендеров.

### Лидер российского рынка рейтинговых услуг

Агентством поддерживается более 800 кредитных рейтингов. Мы прочно занимаем лидирующие позиции по рейтингам кредитных организаций, страховых компаний, компаний финансового и нефинансового секторов.

## Наши контакты

АО «Эксперт РА»  
г. Москва, ул. Николаямская, д. 13, стр. 2  
+7 (495) 225 34 44

[www.raexpert.ru](http://www.raexpert.ru)

### По вопросам получения рейтинга

Роман Ерофеев,  
**коммерческий директор –  
член правления**  
[erofeev@raexpert.ru](mailto:erofeev@raexpert.ru)

### По вопросам информационного сотрудничества

Сергей Михеев,  
**руководитель отдела  
по связям с общественностью**  
[mikheev@raexpert.ru](mailto:mikheev@raexpert.ru)



Следите за нашими  
новостями в Telegram  
[@expert\\_ra](https://t.me/expert_ra)

© 2022 АО «Эксперт РА». Все материалы и публикации Агентства, размещенные на сайте Агентства либо в любом другом источнике размещения и вне зависимости от формата публикации информации, являются интеллектуальной собственностью АО «Эксперт РА» (кроме случаев, когда прямо указано другое авторство) и охраняются законом.

Представленная информация предназначена для использования исключительно в ознакомительных целях.

Никакие материалы, размещенные на сайте Агентства либо в любом другом источнике размещения и вне зависимости от формата публикации информации, не должны копироваться, воспроизводиться, переиздаваться, использоваться, размещаться, передаваться или распространяться любым способом и в любой форме без предварительного письменного согласия со стороны Агентства и ссылки на источник. Использование информации в нарушение указанных требований запрещено.

Агентство не несет ответственности за перепечатку материалов Агентства третьими лицами, в том числе за искажения, несоответствия и интерпретации таких материалов.

Рейтинговые оценки, обзоры, исследования и иные публикации, размещенные на сайте Агентства либо в любом другом источнике размещения и вне зависимости от формата публикации информации, выражают мнение АО «Эксперт РА» и не являются установлением фактов или рекомендаций покупать, держать или продавать те или иные ценные бумаги или активы, принимать инвестиционные решения. Агентство не принимает на себя никакой ответственности в связи с любыми последствиями, интерпретациями, выводами, рекомендациями и иными действиями, прямо или косвенно связанными с рейтинговой оценкой, совершенными Агентством рейтинговыми действиями, а также выводами и заключениями, содержащимися в рейтинговом отчете и пресс-релизах, исследованиях, обзорах и иных публикациях, выпущенных Агентством, или отсутствием всего перечисленного.

Агентство не несет ответственности и не имеет прямых или косвенных обязательств в связи с любыми возможными или возникшими потерями или убытками любого характера, связанными с содержанием сайта и с использованием материалов и информации, размещенных в любом другом источнике размещения и вне зависимости от формата публикации информации, в том числе прямо или косвенно связанных с рейтинговой оценкой, независимо от того, что именно привело к потерям или убыткам.

Никакие материалы, отчеты, исследования, информация или разъяснения, размещенные на сайте Агентства либо в любом другом источнике размещения и вне зависимости от формата публикации информации, не могут в каком бы то ни было отношении служить заменой иных проверок и процедур, которые должны быть выполнены при принятии решений, равно как и заменять суждения, которые должны быть выработаны относительно вопросов, представляющих интерес для пользователей. Никто не должен действовать на основании таких материалов, отчетов, исследований, информации или разъяснений, которые могут предоставляться Агентством в связи с ознакомлением с указанными материалами, отчетами, исследованиями, информацией, разъяснениями в каких бы то ни было целях.

На сайте Агентства могут быть предоставлены ссылки на сайты третьих лиц. Они предоставляются исключительно для удобства посетителей сайта. В случае перехода по этим ссылкам, Вы покидаете сайт Агентства. АО «Эксперт РА» не просматривает сайты третьих лиц, не несет ответственности за эти сайты и любую информацию, представленную на этих сайтах, не контролирует и не отвечает за материалы и информацию, содержащихся на сайтах третьих лиц, в том числе не отвечает за их достоверность.

Единственным источником, отражающим реальное состояние рейтинговой оценки, является официальный сайт АО «Эксперт РА» [www.raexpert.ru](http://www.raexpert.ru).

АО «Эксперт РА» оставляет за собой право вносить изменения в информационные материалы сайта в любой момент и без уведомления третьих лиц. При этом Агентство не несет никаких обязательств по обновлению сайта и материалов, представленных на сайте.