

Рынок банкострахования в 2019 году и прогноз на 2020-й: предчувствие кризиса



Обзор «Рынок банкострахования в 2019 году и прогноз на 2020-й: предчувствие кризиса» подготовили:

Ольга Басова,
старший директор,
страховые
и инвестиционные
рейтинги

Екатерина Зуйкова,
директор,
страховые
и инвестиционные
рейтинги

Алексей Янин,
управляющий директор,
страховые
и инвестиционные
рейтинги

Резюме

Рынок банкострахования за 2019 год сократился на 8,6 %. Причиной стало сжатие инвестиционного страхования жизни на фоне введения стандарта по раскрытию полной информации о продукте и неудовлетворенности клиентов его фактической доходностью. Кроме этого, замедлились темпы прироста взносов по страхованию жизни и здоровья, включая НС, при потребкредитовании за счет введения ограничительных коэффициентов, учитывающих закредитованность заемщиков. В то же время поддержку рынку оказал рост ипотечного страхования за счет снижения ставок по ипотеке, а также рост накопительного страхования жизни, которое частично стало заменять ИСЖ. В 2020 году рынок банкострахования ожидает еще большее падение из-за коронавируса и карантинных мер. Степень падения рынка будет зависеть от дальнейшей эпидемиологической ситуации. При базовом прогнозе объем банковского канала продаж в 2020 году сократится на 18%, при негативном – на 35%.

Рынок банкострахования за 2019 год сократился на 8,6 %. Доля банковского канала продаж в общем объеме страхового рынка сократилась за 2019 год на 4,1 п. п., до 43,1 %, а объем взносов составил 638,3 млрд рублей. Основной причиной падения банкострахования в 2019 году стало снижение инвестиционного страхования жизни на 116,7 млрд рублей, или на -37,4 %, на фоне вступившей в силу обязанности банков раскрывать полную информацию об этом продукте, а также неудовлетворенности клиентов его фактической доходностью. Смешанное страхование жизни также сократилось в 2019 году на 22,7 млрд рублей, или на -41 %. В то же время агентство отметило, что страховщики в 2019 году вместо инвестиционного страхования жизни начали продавать накопительное страхование жизни через банки. За 2019 год объем взносов по НСЖ, полученных через банки, составил 56,9 млрд рублей, что немного снизило влияние падения ИСЖ. Кроме этого, поддержку рынку банкострахования оказал значительный рост ипотечного страхования (+44,9 млрд рублей, или +118,5 %) в результате снижения ставок по ипотеке в 2019 году. Страхование жизни и здоровья заемщика потребкредитов, включая НС, также сыграло в плюс (+23,2 млрд рублей, или 16,1 %, за 2019 год), однако его темпы сильно замедлились из-за снижения объема потребкредитования на фоне введенных ограничивающих коэффициентов, учитывающих риски закредитованности заемщиков.

Комиссия банкам стала рекордной в 2019 году. 70 % рынка банкострахования в 2019 году обеспечили три вида: инвестиционное страхование жизни (30,7 %), страхование жизни и здоровья заемщика потребкредитов, в том числе от несчастного случая (26,2 %) и ипотечное страхование (13 %). Согласно официальной статистике Банка России, объем комиссионного вознаграждения, уплачиваемого банкам за продвижение страховых продуктов, составил 200,7 млрд рублей за 2019 год, что выше уровня 2018-го на 33 % и является рекордным значением. Наибольший размер комиссии традиционно отмечается в страховании от НС и болезней при потребкредитовании – 73,5 % от соответствующих взносов, в страховании жизни заемщика – 52,6 % и страховании прочего имущества граждан – 56,4 % за 2019 год. Концентрация участников на рынке банкострахования немного снизилась за счет сокращения доли некредитного страхования. Доля 10 крупнейших страховщиков сократилась на 6 п. п., до 68 %, за 2019 год. Доля страховщиков, связанных с банками, также снизилась на 3 п. п. и составила 66 %.

Некредитное банкострахование сократилось на 20,9 % за 2019 год. Объем некредитного банкострахования составил 330 млрд рублей. Несмотря на существенное падение инвестиционного страхования жизни в 2019 году, его доля остается крупнейшей не только в сегменте некредитного банкострахования, но и на всем рынке банкострахования, а его объем составил 195,7 млрд рублей. Смешанное страхование жизни также сократилось в 2019 году и составило 32,6 млрд рублей. В то же время на фоне снижения взносов по ИСЖ банки и страховщики в 2019 году стали активно замещать инвестиционное страхование жизни накопительным. В результате объем НСЖ в 2019 году достиг 56,9 млрд рублей. Продажи через банки страхования выезжающих за рубеж выросли на 62,5 %, до 2,6 млрд рублей, ДМС клиентов банков – на 77,8 %, до 3,2 млрд рублей, страхования имущества физических лиц – на 2,7 %, до 15 млрд рублей, страхования рисков держателей карт – на 18,6 %, до 10,2 млрд рублей.

Кредитное страхование выросло на 10 % за 2019 год. Объем кредитного страхования составил 297 млрд рублей. Из него на страхование заемщиков физических лиц пришлось 286,8 млрд рублей, юридических – 10,2 млрд рублей. Крупнейшим в кредитном страховании остается страхование от НС и болезней при потребкредитовании, объем которого за 2019 год составил 167,2 млрд рублей, увеличившись на 16,1 %. Крайне высокие темпы прироста взносов в 2019 году показало ипотечное страхование, которое увеличилось на 118,5 %, до 10,2 млрд рублей.

до 82,8 млрд рублей. Сокращение взносов отмечается в кредитном автостраховании – на 49,1 %, до 8,3 млрд рублей, и в страховании заемщиков от потери работы – на 48,8 %, до 12,3 %. Страхование заложенного имущества юридических лиц за 2019 год сократилось на 13,8 % и составило 5,6 млрд рублей. Страхование жизни и здоровья владельцев малого и среднего бизнеса, в том числе ИП выросло на 25 %, до 1 млрд рублей, и сельскохозяйственное страхование заемщиков увеличилось на 18,2 %, до 1,3 млрд рублей.

Страхование рисков банков выросло на 3,7 %. Объем взносов по страхованию собственных рисков банков за 2019 год составил 11,3 млрд рублей. Основной вид в этом секторе – страхование сотрудников банков (ДМС, страхование от НС и болезней) – увеличился на 2,5 % и составил 8,1 млрд рублей. Страхование специфических рисков банков, таких как ВВВ, страхование банкоматов, страхование D&O, страхование эмитентов банковских карт, прибавило 8,3 % и составило 1,3 млрд рублей. Спрос на страхование имущества банков (автопарк, недвижимость) сократился на 40 %, а его объем составил всего 0,6 млрд рублей.

По базовому прогнозу агентства «Эксперт РА», в 2020 году рынок банкострахования ожидает падение на 18 %. Объем взносов от банковского канала продаж составит 524 млрд рублей. Снижение потребительского спроса населения, а также действующие ограничивающие коэффициенты риска для заемщиков с высоким уровнем за кредитованности на фоне снижения их доходов будут уменьшать выдачу потребительских кредитов, что приведет к сокращению страхования жизни и здоровья заемщика потребкредитов, в том числе от несчастного случая на 25 %, до 125,4 млрд рублей, по итогам 2020 года. ИСЖ и смешанное страхование жизни будут сокращаться на фоне снижения доходов населения, а также необходимости раскрытия полной информации о страховых продуктах, при этом часть потока страховых взносов перейдет в НСЖ. В результате в 2020 году ИСЖ и смешанное страхование жизни сократятся на 40 % и составят 117,4 млрд рублей и 19,6 млрд рублей соответственно, а НСЖ, наоборот, увеличится на 25 %, до 71,1 млрд рублей. В то же время агентство ожидает рост на 20 % ипотечного страхования, до 99,4 млрд рублей, за счет введения льготной ставки по ипотеке, а также страхования заемщика от потери работы до 14,8 млрд рублей. Кредитное страхование юрлиц сократится в целом на 2 %, а страхование собственных рисков банков за счет экономии – на 20 %.

По негативному прогнозу агентства «Эксперт РА», рынок банкострахования в 2020 году может сократиться на 35 %. Объем рынка в таком случае составит 415 млрд рублей. В негативном прогнозе агентством заложены те же факторы, что и в базовом, однако значительно ухудшить базовый прогноз могут наступление второй волны коронавируса осенью 2020 года и ухудшение ситуации в экономике. При негативном прогнозе в 2020 году страхование жизни и здоровья заемщика потребкредитов, в том числе от несчастного случая сократится на 45 %, ИСЖ и смешанное страхование жизни – на 60 % каждый, кредитное страхование юрлиц – на 12 %, страхование собственных рисков банков – на 25 %. При этом агентство ожидает прироста взносов в ипотечном страховании на 10 %, в накопительном страховании жизни – на 15 % и в страховании заемщика от потери работы – на 10 % за 2020 год.

Методология

Под банкострахованием мы понимаем реализацию страховых продуктов через банковский канал продаж, а также страхование рисков самих банков.

Рэнкинги лидеров российского рынка банкострахования по итогам 2019 года подготовлены рейтинговым агентством «Эксперт РА» по результатам анкетирования на основе данных, предоставленных страховыми компаниями. Рейтинговое агентство «Эксперт РА» осуществило сверку полученных данных с имеющейся доступной статистикой, однако ответственность за их точность несут сами компании.

Для участия в исследовании анкеты предоставили страховые компании, доля которых, по оценке агентства «Эксперт РА», составляет 90 % рынка банкострахования.

Чтобы добиться максимальной достоверности, каждую анкету рассматривали по следующим трем пунктам:

- соответствие единиц измерения в ячейках единице измерения, написанной в шапке анкеты;
- суммы строк в разбивке должны быть меньше или равны итоговым значениям;
- суммы разбивки отдельных строк также не должны превышать итогового значения.

По данным Банка России, страховые премии по договорам страхования, заключенным при участии кредитных организаций, за 2019 год составили 549,7 млрд рублей, по данным агентства «Эксперт РА», рынок банкострахования составил 638,3 млрд рублей. Разница в оценке объемов рынка банкострахования Банка России и агентства «Эксперт РА» заключается в том, что:

во-первых, по страхованию жизни и здоровья заемщиков при потребкредитовании страховая компания с банком могут заключать коллективный договор страхования. В таком договоре страхователем выступает банк, и в отчетности страховщика он отражен как прямой договор с юридическим лицом. В анкете агентства «Эксперт РА» учитываются все взносы по страхованию заемщиков потребительских кредитов;

во-вторых, «Эксперт РА» учитывает взносы, полученные при страховании собственных рисков банков.

Под кэптивными страховщиками в настоящем исследовании «Эксперт РА» понимает страховые компании, дочерние российским банкам или экономически связанные с ними (за исключением ситуаций, когда банк является дочерним по отношению к страховой компании).

Обзор рынка банкострахования

Рынок банкострахования за 2019 год сократился на 8,6 % и составил 638,3 млрд рублей. Доля банковского канала продаж в общем объеме страхового рынка сократилась за 2019 год на 4,1 п. п., до 43,1 %.

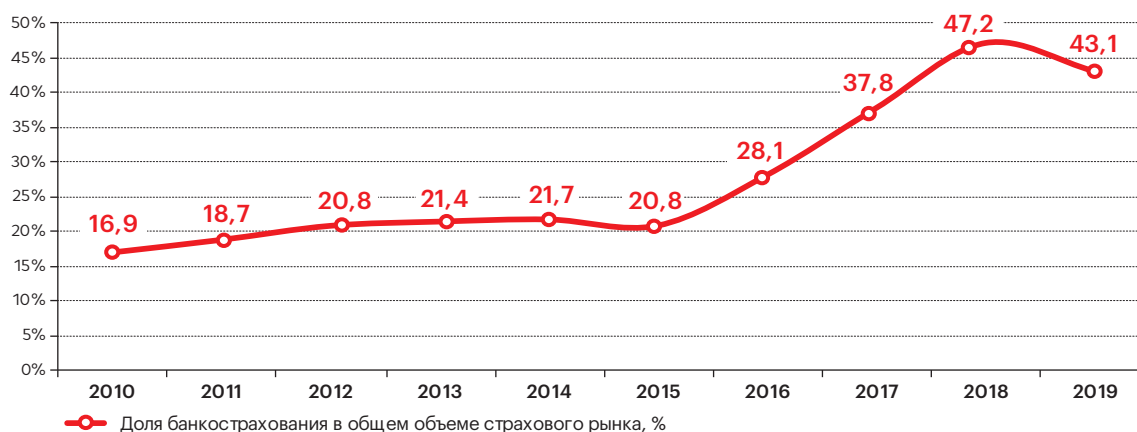
Основной причиной падения объема взносов, получаемых страховщиками через банковский канал продаж, стало сжатие инвестиционного страхования жизни. Наибольшее сокращение страховых взносов было отмечено в секторе инвестиционного страхования жизни (-116,7 млрд рублей, или -37,4 %, за 2019 год) и смешанного страхования жизни (-22,7 млрд рублей, или -41 %, за 2019 год). В то же время агентство отметило, что страховщики в 2019 году вместо инвестиционного страхования жизни начали продавать накопительное через банки. За 2019 год объем взносов по НСЖ, полученных через банки, составил 56,9 млрд рублей.

Кроме этого, поддержку рынку банкострахования оказали ипотечное страхование (+44,9 млрд рублей, или +118,5 %, за 2019 год) и страхование жизни и здоровья заемщика потребкредитов (+23,2 млрд рублей, или 16,1 %, за 2019 год).



Источник: «Эксперт РА»

Динамика доли банкострахования в общем объеме страхового рынка



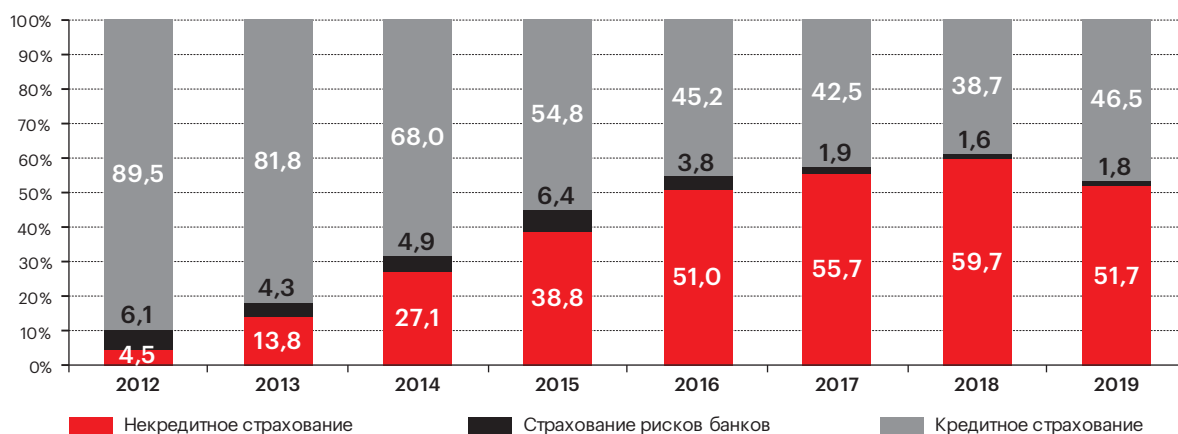
Источник: «Эксперт РА»

Структура рынка банкострахования

Некредитное страхование занимает наибольшую долю во взносах, полученных через банки – 51,7 % за 2019 год, однако она снизилась на 8 п. п. Объем некредитного страхования за 2019 год составил 330 млрд рублей, что ниже уровня 2018-го на 20,9 %.

На кредитное страхование физических и юридических лиц пришлось 46,5 % взносов, полученных через банки, или 297 млрд рублей, за 2019 год (+7,8 п. п. по сравнению с 2018-м). Доля страхования рисков банков по итогам 2019 года составила 1,8 % (+0,2 п. п.).

Динамика структуры банкострахования



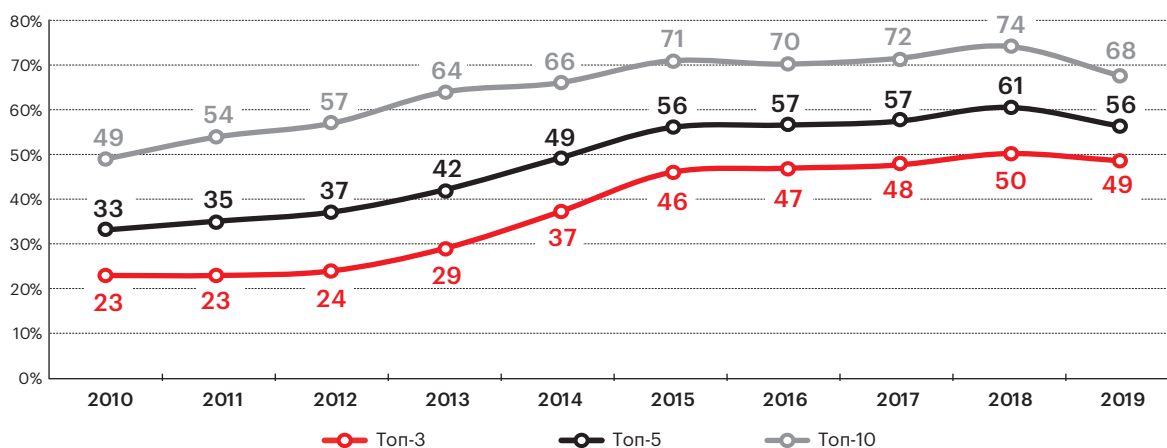
Источник: «Эксперт РА»

Участники рынка

По итогам 2019 года концентрация на рынке банкострахования немного снизилась. Доля трех крупнейших страховщиков составила 49 %, что ниже значения 2018 года на 1 п. п., а доля топ-10 страховщиков уменьшилась на 6 п. п. и составила 68 %. Доля страховых компаний, связанных с банками, также снизилась и составила 66 % за 2019 год.

В тройку лидеров рынка банкострахования по итогам 2019 года вошли ООО СК «Сбербанк страхование жизни», Страховая группа «СОГАЗ», Страховая группа «Альфастрахование».

Концентрация рынка банкострахования



Источник: «Эксперт РА»

Динамика доли страховщиков, связанных с банками*, в банкостраховании



*Учитываются все взносы, получаемые через банковский канал продаж, однако страховщики могут сотрудничать с разными банками, не только связанными.

Источник: «Эксперт РА»

Комиссии

По данным статистики Банка России, комиссия, уплачиваемая страховщиками банкам за продвижение страховых продуктов, продолжила расти и в 2019 году. Наибольший ее размер в 2019 году отмечается в страховании от НС и болезней (73,5 %), а также в страховании жизни заемщика (52,6 %) и в страховании прочего имущества граждан (56,4 %). Наиболее низкий размер комиссии традиционно в страховании имущества юрлиц – 18,6 %. Совокупный размер комиссии составил 200,7 млрд рублей.

Таблица 1. Динамика комиссионного вознаграждения банкам по видам страхования

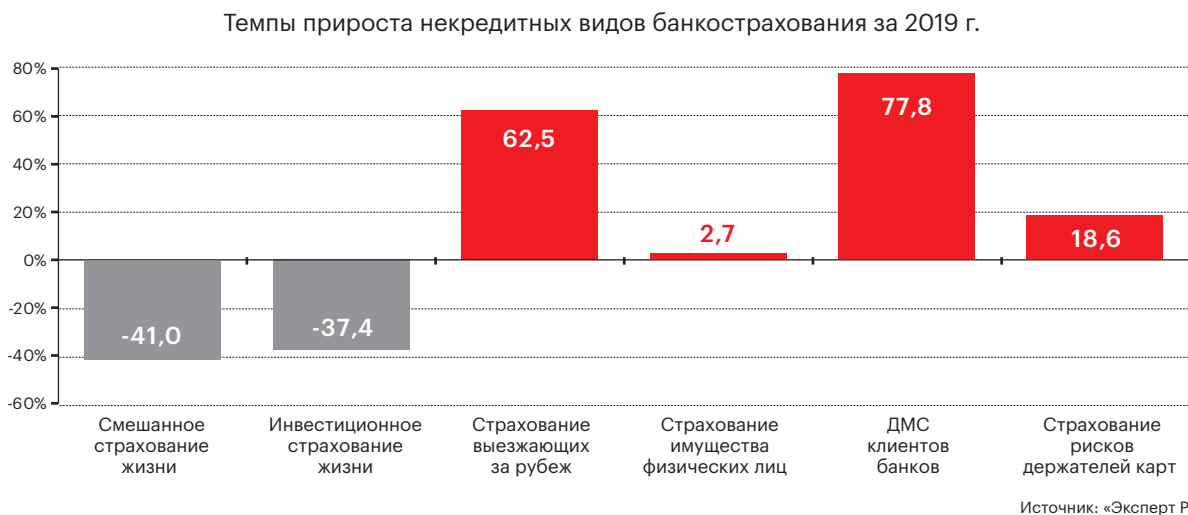
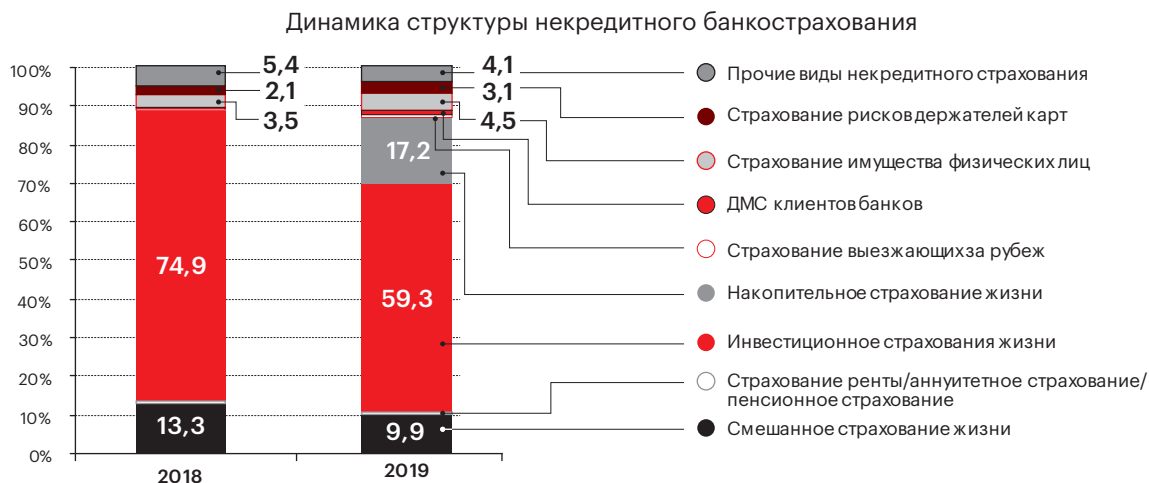
Вид страхования	Комиссия, % от взносов				
	2015 г.	2016 г.	2017 г.	2018 г.	2019 г.
Страхование жизни, всего	27	19	17,3	17,2	20,1
В т. ч. страхование жизни заемщика	-	40	42,9	40,4	52,6
Страхование от НС и болезней	42	44	55,1	63,8	73,5
Страхование автокаско	18	26	23,3	20,8	23,7
Страхование прочего имущества юрлиц	14	17	15,8	14,4	18,6
Страхование прочего имущества граждан	39	44	46,4	52,1	56,4

Источник: «Эксперт РА», по данным Банка России

Некредитное банкострахование

Объем некредитного банкострахования за 2019 год составил 330 млрд рублей. Несмотря на существенное падение инвестиционного страхования жизни в 2019 году, его доля остается крупнейшей не только в сегменте некредитного банкострахования (59,3 %), но и на всем рынке банкострахования (30,7 %), а его объем составил 195,7 млрд рублей. Тем не менее доля ИСЖ в сегменте некредитного страхования сократилась на 15,6 п. п., а в общем объеме банкострахования – на 14,1 п. п. Смешанное страхование также сократилось в 2019 году и составило 32,6 млрд рублей, его доля в сегменте некредитного страхования составила 9,9 %. В то же время на фоне снижения взносов по ИСЖ банки и страховщики в 2019 году стали активно замещать инвестиционное страхование жизни накопительным. В результате доля

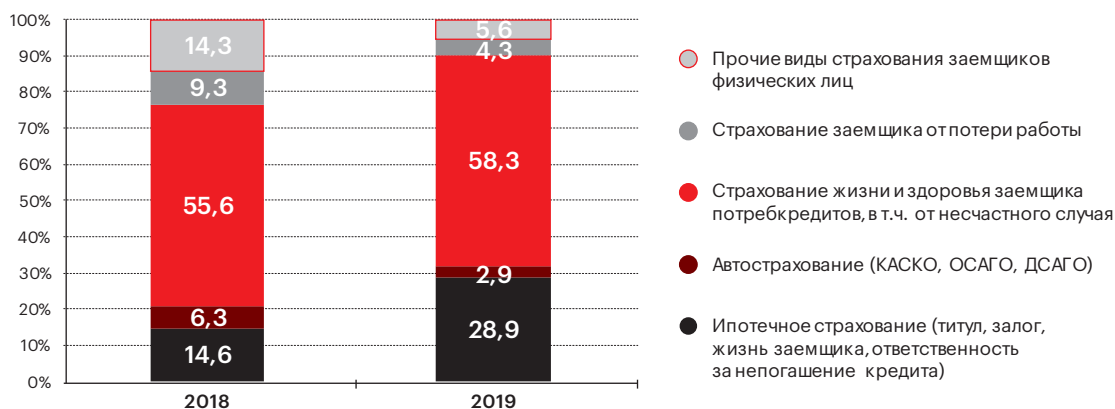
НСЖ в 2019 году достигла 17,2 %, или 56,9 млрд рублей. Остальные виды некредитного страхования в 2019 году показали рост. Страхование выезжающих за рубеж выросло на 62,5 %, до 2,6 млрд рублей, ДМС клиентов банков – на 77,8 %, до 3,2 млрд рублей, страхование имущества физических лиц – на 2,7 %, до 15 млрд рублей, страхование рисков держателей карт – на 18,6 %, до 10,2 млрд рублей.



Кредитное банкострахование

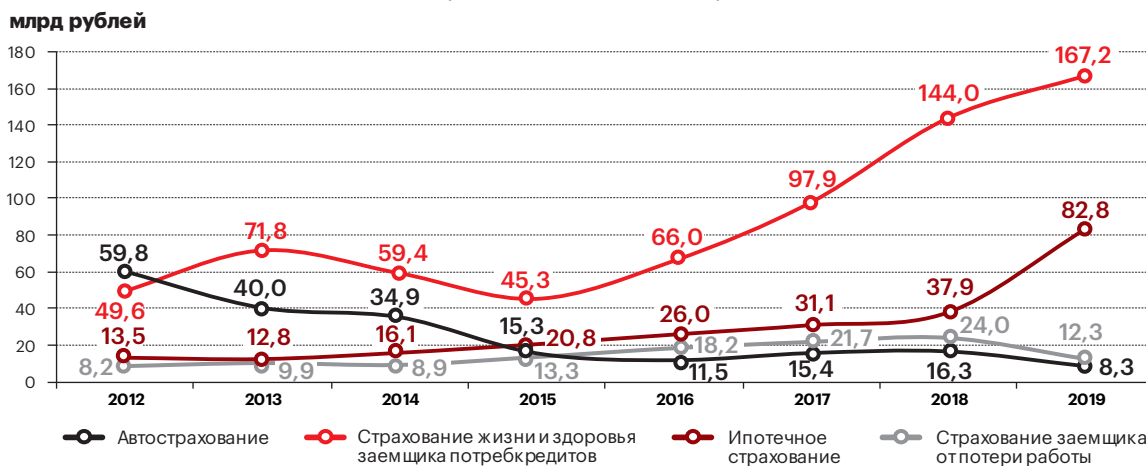
По итогам 2019 года объем кредитного страхования составил 297 млрд рублей, что выше уровня 2018-го на 10 %. На страхование заемщиков физических лиц пришлось 286,8 млрд рублей, на юридических лиц – 10,2 млрд рублей. При этом прирост взносов по страхованию заемщиков физических лиц составил 10,6 %, а страхование юридических лиц сократилось на 5,6 % за 2019 год. Крупнейшим в кредитном страховании остается страхование от НС и болезней при потребкредитовании, объем которого за 2019 год составил 167,2 млрд рублей, увеличившись на 16,1 %. Доля страхования от НС и болезней при потребкредитовании в общем объеме банкострахования составила 26 %. Крайне высокие темпы прироста взносов в 2019 году показало ипотечное страхование, которое увеличилось на 118,5 %, до 82,8 млрд рублей. Сокращение взносов отмечается в кредитном автостраховании – на 49,1 %, до 8,3 млрд рублей, и в страховании заемщиков от потери работы – на 48,8 %, до 12,3 %.

Динамика структуры кредитного страхования физических лиц



Источник: «Эксперт РА»

Динамика страхования заемщиков физических лиц



Источник: «Эксперт РА»

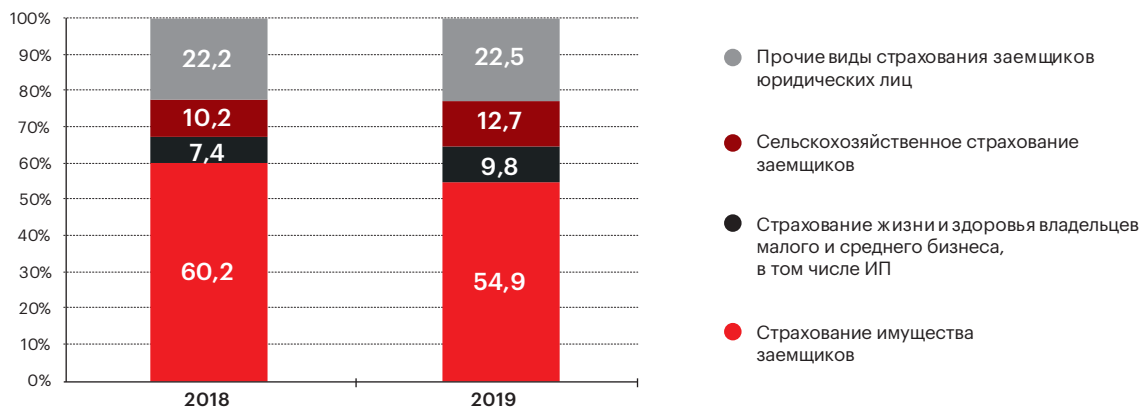
Темпы прироста страхования заемщиков физических лиц за 2019 г.



Источник: «Эксперт РА»

В страховании заемщиков юридических лиц страхование их залогового имущества за 2019 год сократилось на 13,8 % и составило 5,6 млрд рублей. Страхование жизни и здоровья владельцев малого и среднего бизнеса, в том числе ИП выросло на 25 %, до 1 млрд рублей, и сельскохозяйственное страхование заемщиков увеличилось на 18,2 %, до 1,3 млрд рублей.

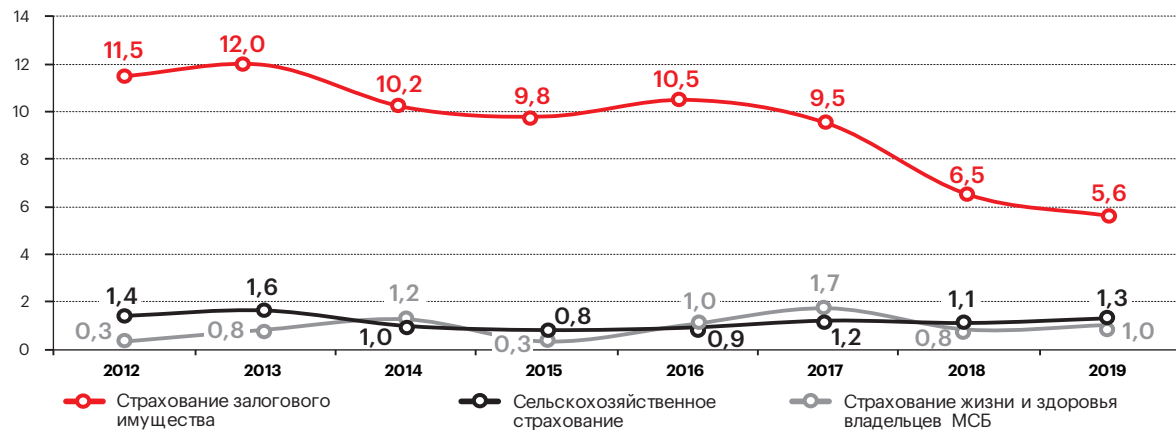
Динамика структуры кредитного страхования юридических лиц



Источник: «Эксперт РА»

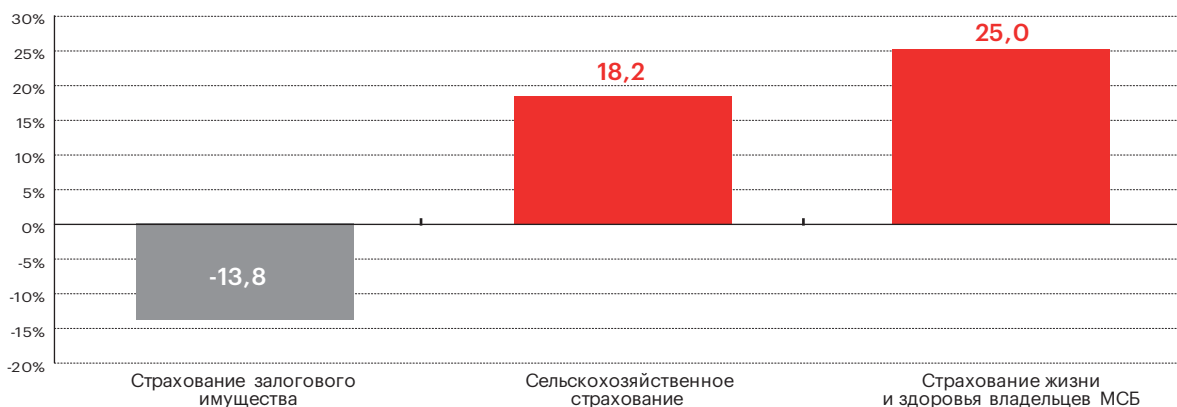
Динамика страхования заемщиков юридических лиц

млрд рублей



Источник: «Эксперт РА»

Темпы прироста страхования заемщиков юридических лиц за 2019 г.



Источник: «Эксперт РА»

Страхование рисков банков

Объем взносов от страхования собственных рисков банков за 2019 год составил 11,3 млрд рублей, что на 3,7 % выше значения 2018-го. Основной вид в этом секторе – страхование сотрудников банков (ДМС, страхование от НС и болезней) – увеличился на 2,5 % и составил 8,1 млрд рублей. Страхование специфических рисков банков (БВВ, страхование банкоматов, страхование D&O, страхование эмитентов банковских карт) прибавило 8,3 % и составило 1,3 млрд рублей. Спрос на страхование имущества банков (автопарк, недвижимость) сократился на 40 %, а его объем составил всего 0,6 млрд рублей.

Динамика структуры кредитного страхования рисков банков



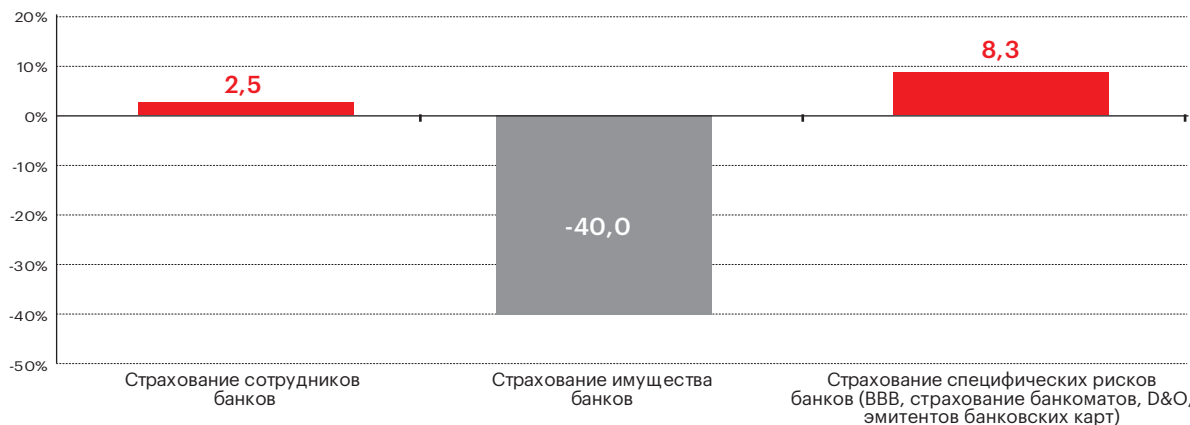
Источник: «Эксперт РА»

Динамика страхования рисков банков



Источник: «Эксперт РА»

Темпы прироста страхования рисков банков за 2019 г.



Источник: «Эксперт РА»

Таблица 2. Структура рынка банкострахования

Виды банкострахования	2019 г., млрд р.	Прирост, 2019 г./2018 г., %	2020 г., млрд р. (базовый прогноз)	2020 г., % (базовый прогноз)	2020 г., млрд р. (негативный прогноз)	2020 г., % (негативный прогноз)	Факторы
Страхование рисков банков и рисков их клиентов, всего	638,3	-8,6	524	-18,0	415	-35,0	
Страхование заемщиков – физических лиц, всего	286,8	10,6	261	-9,0	212	-26,0	
Ипотечное страхование (титул, залог, жизнь заемщика, ответственность за непогашение кредита)	82,8	118,5	99,4	20	91,1	10	Введение льготной ставки на ипотечные кредиты в размере 6,5% до 1 ноября 2020 г. поддержит спрос населения на ипотеку и сопутствующее страхование.
Автострахование (каско, ОСАГО, ДСАГО) без учета дилерского канала	8,3	-49,1	6,6	-20	4,2	-50	Продажи автомобилей в 2020 г. будут существенно ниже как за счет карантинных мер, так и за счет уменьшения платежеспособного спроса.
Страхование жизни и здоровья заемщика потребкредитов, в т. ч. от несчастного случая	167,2	16,1	125,4	-25	92,0	-45	Снижение доходов населения, уменьшение потребительского спроса, ограничивающие коэффициенты риска для заемщиков с высоким уровнем закредитованности будут сокращать выдачу кредитов.
Страхование заемщика от потери работы	12,3	-48,8	14,8	20	13,5	10	В условиях кризиса из-за коронавируса, приведшего к высокой вероятности потери работы, банки могут начать более активно использовать страхование заемщиков от потери работы как одно из условий выдачи кредита.
Прочие виды страхования заемщиков-физлиц	16,2	-56,2	14,6	-10	11,3	-30	-

Виды банкострахования	2019 г., млрд р.	Прирост, 2019 г./2018 г., %	2020 г., млрд р. (базовый прогноз)	2020 г., % (базовый прогноз)	2020 г., млрд р. (негативный прогноз)	2020 г., % (негативный прогноз)	Факторы
Страхование заемщиков – юридических лиц, всего	10,2	-5,6	10	-2,0	9	-12,0	
Страхование имущества заемщиков (залоговое имущество, товары на складе, товары в обороте)	5,6	-13,8	6,2	10	5,9	5	Рост спроса юри- ц на кредиты для под- держания бизнеса в условиях кризиса и наличие иму- щества под залог.
Страхование жизни и здоровья вла- дельцев малого и среднего бизнеса, в т. ч. ИП	1,0	25,0	0,7	-30	0,5	-50	Кредитование субъ- ектов малого и сред- него бизнеса, а также сельхозпроизводителей является высокориско- ванным, поэтому данная категория юри- ц может столкнуться с большим числом отказов в предо- ставлении кредитов бан- ками.
Сельскохозяйствен- ное страхование заемщиков	1,3	18,2	1,0	-20	0,7	-50	
Прочие виды стра- хования заемщи- ков-юри- ц	2,3	-4,2	2,2	-5	2,0	-15	
Страхование клиен- тов банков, НЕ свя- занное с кредитова- нием, всего	330	-20,9	244	-26,0	185	-44,0	
Смешанное стра- хование жизни (дожитие + нетру- доспособность или смерть в период действия полиса)	32,6	-41,0	19,6	-40	13,0	-60	ИСЖ и смешанное стра- хование жизни будут сокращаться на фоне снижения доходов насе- ления, а также обязатель- ного раскрытия полной информации о страховых продуктах, при этом часть потока страховых взносов перейдет в ИСЖ.
Страхование ренты/ аннуитетное стра- хование/пенсион- ное страхование	0,2	100,0	0,2	20	0,2	10	
Инвестицион- ное страхова- ние жизни	195,7	-37,4	117,4	-40	78,3	-60	
Накопитель- ное страхова- ние жизни	56,9		71,1	25	65,4	15	
Страхование выез- жающих за рубеж	2,6	62,5	0,3	-90	0,0	-100	Сегмент обнулится из-за пандемии и закры- тия границ.
ДМС клиентов бан- ков	3,2	77,8	2,2	-30	1,6	-50	Снижение доходов населения приведет к со- кращению их расходов на страхование.
Страхование иму- щества физических лиц	15,0	2,7	13,5	-10	10,5	-30	
Страхование ри- сков держателей карт (кража денег с украденной карты, кража денег с карты путем скимминга/фишинга и т. д.)	10,2	18,6	11,2	10	9,2	-10	
Прочие виды некре- дитного страхова- ния	13,6	-39,8	8,8	-35	6,8	-50	

Виды банкострахования	2019 г., млрд р.	Прирост, 2019 г./2018 г., %	2020 г., млрд р. (базовый прогноз)	2020 г., % (базовый прогноз)	2020 г., млрд р. (негативный прогноз)	2020 г., % (негативный прогноз)	Факторы
Страхование рисков банков, всего	11,3	3,7	9	-20,0	8,5	-25,0	
Страхование специфических рисков банков (ВВВ, страхование банкоматов, страхование D&O, страхование эмитентов банковских карт)	1,3	8,3	1,0	-20	1,0	-25	Сокращение расходов банками будет определяющим фактором.
Страхование имущества банков (автопарк, недвижимость)	0,6	-40,0	0,5	-20	0,5	-25	
Страхование сотрудников банков (ДМС, страхование от НС и болезней)	8,1	2,5	6,5	-20	6,1	-25	
Прочие виды страхования банковских рисков	1,3	62,5	1,0	-20	1,0	-25	

Рэнкинги банкострахования

Страхование рисков банков и рисков их клиентов, всего

Место, 2019 г.	Место, 2018 г.	Компания/группа компаний	Пер. №	ИНН	Страховые взносы, 2019 г., тыс. руб.	Страховые выплаты, 2019 г., тыс. руб.	Темпы прироста взносов, 2019/2018, %	Рейтинги финансовой надежности «Эксперт РА» на 20.05.2020***
1	1	ООО СК «Сбербанк страхование жизни»	3692	7744002123	150 614 995	37 516 591	-16,7	ruAAA
2	2*	Страховая группа «СОГАЗ»	1208; 3825; 3230; 3398; 2890; 3995	7736035485; 7729503816; 7728170427; 7702263726; 9723030797; 7707572767; 107406002	86 085 371	6 681 415	352,9	ruAAA
3	3	Страховая группа «Альфастрахование»	2239, 3447	7713056834, 7715228310	74 114 106	26 949 102	4,2	ruAA+
4	6	Группа Ренессанс Страхование	1284, 1207, 3991, 3972	7725497022, 4705005100, 7710601270, 7725520440	29 746 703	5 460 509	-9,8	ruAA-
5	9	ООО СК «Сбербанк страхование»	4331	7706810747	19 727 362	1 386 050	26,0	ruAAA
6	8	Росбанк страхование (ранее СОСЬЕТЕ ЖЕНЕРАЛЬ СТРАХОВАНИЕ)	1580, 4079	7709927260, 7706625952	17 350 587	2 073 059	5,4	-
7	-	ПАО СК «Росгосстрах»	0001	7707067683	16 138 534	1 651 209	-	ruAA-
8	20**	Страховая группа РСХБ	2947, 4358	3328409738, 7704447253	13 682 000	1 769 470	50,8	ruAA
9	19	ООО Страховая компания «Росгосстрах Жизнь»	3879	7743504307	12 701 879	161 672	127,6	ruA+
10	10	Группа компаний РЕСО	1209, 4008	7710045520, 7726539162	11 975 695	4 238 603	-7,1	ruAA+
11	23	АО «Тинькофф Страхование»	191	7704082517	9 979 508	126 310	194,3	ruBBB+
12	17	ООО «Страховая компания «Сив Лайф»	4105	7702639270	9 061 474	4 809 195	52,0	ruAA
13	11	ООО «Страховая компания «Ингосстрах-Жизнь»	3823	7702501628	7 730 423	2 960 338	-31,3	ruAA
14	15	ООО «СК «Райффайзен Лайф»	4179	7704719732	6 235 333	2 567 345	-13,6	ruAAA
15	12	Страховая группа «МАКС»	1427; 4013; 2226	7709031643; 7724510200; 7702030351	6 233 539	1 123 795	-30,6	ruAA-
16	21	ООО «СК» Согласие»	1307	7706196090	6 225 086	2 762 608	15,8	ruBBB+
17	14	Страховая группа «Русский Стандарт»	3748, 3993	7703370086, 7703576344	6 202 925	1 110 871	-21,2	-
18	22	СПАО «Ингосстрах»	928	7705042179	5 480 211	2 225 118	28,3	ruAAA
19	13	СТРАХОВОЙ ХОЛДИНГ УРАЛСИБ	3987, 667	7728534829, 7606001534	4 974 670	1 641 151	-37,3	ruBBB
20	31	Группа компаний Альянс	290, 3828, 141	7702073683, 7727257386, 7803025365	3 093 793	2 296 501	135,0	ruAAA

Место, 2019 г.	Место, 2018 г.	Компания/группа компаний	Пер. №	ИНН	Страховые взносы, 2019 г., тыс. руб.	Страховые выплаты, 2019 г., тыс. руб.	Темпы прироста взносов, 2019/2018, %	Рейтинги финансовой надежности «Эксперт РА» на 20.05.2020***
21	24	АО «Страховая Компания Метлайф»	3256	7730058711	3 046 750	835 500	-5,9	ruAAA
22	33	АО «ГСК «Югория»	3211	8601023568	2 881 247	-11 206	284,0	ruA
23	26	ООО «Зетта Страхование»	1083	7710280644	2 678 371	714 604	6,8	ruA+
24	28	ПАО «САК «ЭНЕРГОГАРАНТ»	1834	7705041231	2 286 660	627 495	16,7	ruAA-
25	34	ООО «Абсолют Страхование»	2496	7728178835	1 798 752	396 576	97,2	ruA+
26	27	ООО «Хоум Кредит Страхование»	3507	7709323491	1 701 786	32 324	-25,0	-
27	36	АО «Страховая компания «Югория-Жизнь»	4014	8601027509	1 641 995	11 387	94,1	ruBBB+
28	30	ООО «Страховая компания «Кредит Европа Лайф»	4117	7705784734	1 159 406	38 927	-25,5	ruBBB+
29	29	САО ЭРГО	177	7815025049	1 052 490	-	-34,8	ruA+
30	32	«Совкомбанк страхование» (АО) (ранее Либерти Страхование (АО))	1675	7812016906	1 046 041	372 560	-9,8	ruA
31	35	АО «Страховая компания «ПАРИ»	915	7704041020	883 098	145 257	-5,6	ruA-
32	-	АО «Д2 Страхование»	1412	51407197984	625 517	7 811	-0,7	ruA-
33	38	АО «Страховая компания ГАЙДЕ»	630	7809016423	390 544	79 681	23,4	-
34	39	ООО «СМП-Страхование»	3941	7728306068	249 229	123 450	18,8	ruBBB
35	41	ООО «Страховая фирма «Адонис»	585	5905013608	210 157	26 928	93,4	-
36	40	ООО «Страховое общество «Сургутнефтегаз»	3127	8602103061	162 522	60 943	-8,0	ruA
37	51	ООО «Страховая компания «Гранта»	2042	1655230261	91 197	12 603	1790,1	ruBB
38	48	ООО «ППФ Страхование жизни»	3609	7744001803	86 510	4 668	199,4	ruAA
39	45	АО Страховая группа «Спасские ворота»	3300	8901010104	57 460	20 781	56,9	ruA
40	44	Страхова группа «Чулпан»	1216, 4001, 3957	1644001196, 1644039560, 1644031803	42 836	4 102	-16,0	ruA+
41	47	ООО Страховое общество «ВЕРНА»	3245	7723011286	31 989	709	18,7	ruCC
42	-	ООО «РУС-СКОЕ СТРАХОВОЕ ОБЩЕСТВО «ЕВРОИНС»	3954	7714312079	25 861	-	-	ruBB+
43	46	ООО «СК «Капитал-полис»	1336	7838066700	25 663	1 325	-15,5	ruBBB+
44	53	АО «Страховая компания «ПОЛИС-ГАРАНТ»	3390	7736203789	7 146	4 096	653,8	ruBB-

Место, 2019 г.	Место, 2018 г.	Компания/группа компаний	Рег. №	ИНН	Страховые взносы, 2019 г., тыс. руб.	Страховые выплаты, 2019 г., тыс. руб.	Темпы прироста взносов, 2019/2018, %	Рейтинги финансовой надежности «Эксперт РА» на 20.05.2020***
45	52	АО СК «Железнодорожный страховой фонд»	2447	5253002664	4 178	-	31,7	-
46	-	ООО «Страховое общество «Помощь»	3834	7825508140	219	-	-	ruB+

Источник: «Эксперт РА» по данным компаний, приславших анкеты

*Место в 2018 году было присвоено ООО СК «ВТБ Страхование»

**Место в 2018 году было присвоено АО СК «РСХБ-Страхование»

***Рейтинг присвоен на одну (крупнейшую) или несколько компаний группы

Состав групп

Рег. №	Группа компаний	Состав группы
290, 3828, 141	Группа компаний Альянс	АО СК «Альянс», ООО СК «Альянс Жизнь», САО «Медэкспресс»
1284, 1207, 3991, 3972	Группа Ренессанс Страхование	АО «Группа Ренессанс Страхование», ООО «СК «Ренессанс Жизнь», АО «Ренессанс Здоровье», АО «СК БЛАГОСОСТОЯНИЕ ОС»
4079, 1580	Росбанк страхование	ООО «СОСЬЕТЕ ЖЕНЕРАЛЬ Страхование Жизни», ООО «СОСЬЕТЕ ЖЕНЕРАЛЬ Страхование»
2239, 3447	Страховая группа «Альфастрahование»	ОАО «Альфастрahование», ООО «Альфастрahование - Жизнь»
3748, 3993	Страховая группа «Русский Стандарт»	АО «Страховая группа «Русский Стандарт», ООО «Компания банковского страхования»
1208, 3825, 3230, 3398, 2890, 3995	Страховая группа «СОГАЗ»	АО «СОГАЗ», ООО СК «СОГАЗ-ЖИЗНЬ», АО «Страховая компания «СОГАЗ-Мед», ООО СК «ВТБ Страхование», ООО ВТБ Медицинское страхование, АО ВТБ Страхование жизни; SOGAZ ADO NOVI SAD
1216, 4001, 3957	Страховая группа «Чулпан»	АО СК «Чулпан», ООО СК «Чулпан-Жизнь», ООО СМО «Чулпан-Мед»
1427; 4013; 2226	Страховая группа МАКС	АО «МАКС», ООО «МАКС-Жизнь», АО «МАКС-М»
3987, 667	СТРАХОВОЙ ХОЛДИНГ УРАЛСИБ	АО «УРАЛСИБ Жизнь», ООО СК «УРАЛСИБ СТРАХОВАНИЕ»
1209, 4008	Группа компаний РЕСО	СПАО «РЕСО», ОСЖ «РЕСО-Гарантия»
2947, 4358	Страховая группа РСХБ	АО СК «РСХБ-Страхование», ООО «РСХБ-Страхование жизни»

Полная версия ранкингов опубликована на сайте агентства

Рейтинги, которым доверяют

Крупнейшее рейтинговое агентство с более чем 20-летней историей

Кредитное рейтинговое агентство «Эксперт РА» основано в 1997 году и на сегодняшний день является старейшим и крупнейшим российским рейтинговым агентством

«Эксперт РА» включено в реестр кредитных рейтинговых агентств Банка России

Рейтинги агентства используются Банком России, Министерством Финансов, Министерством экономического развития, Московской биржей, а также сотнями компаний и органов власти при проведении конкурсов и тендеров.

«Эксперт РА» — лидер российского рынка рейтинговых услуг

Агентством поддерживается более 600 кредитных рейтингов. Мы прочно удерживаем лидирующие позиции по рейтингам кредитных организаций, страховых компаний, компаний финансового и нефинансового сектора.

Наши контакты

АО «Эксперт РА»
Москва, ул. Николоямская, дом 13, стр. 2

+7 (495) 225 34 44
www.raexpert.ru

По коммерческим вопросам

Роман Ерофеев,
**начальник отдела
клиентских отношений**
erofeev@raexpert.ru

По вопросам рейтинговой деятельности

Марина Чекурова,
**первый заместитель
генерального директора**
chekurova@raexpert.ru

По вопросам информационного сотрудничества

Сергей Михеев,
**руководитель
пресс-центра**
mikheev@raexpert.ru