

РЫНОК МИКРОФИНАНСИРОВАНИЯ ПО ИТОГАМ 1-ГО ПОЛУГОДИЯ 2019 ГОДА

жизнь на один процент



**Обзор «Рынок микрофинансирования по итогам 1-го полугодия 2019 года:
жизнь на один процент» подготовили:**

Евгений Романов,
аналитик, банковские рейтинги

Иван Уклеин,
директор, банковские рейтинги

СОДЕРЖАНИЕ

РЕЗЮМЕ	3
МЕТОДОЛОГИЯ.....	5
ПРИЛОЖЕНИЕ. РЭНКИНГИ И ГРАФИКИ	6

РЕЗЮМЕ

Портфель микрозаймов в 1-м полугодии 2019 года вырос на 16 % и достиг 190 млрд рублей. Опасения по поводу замедления PDL-сегмента пока не оправдались, компании смогли адаптироваться к снижению предельной ставки до 1,5 % в день, сохранив прежние темпы роста, при этом качество портфеля анкетизируемых PDL-компаний улучшилось. По итогам 2019 года портфель МФО составит порядка 220 млрд рублей, но уже в 2020-м ограничение ставки до 1% в день замедлит динамику рынка.

За 1-е полугодие 2019 года портфель МФО прибавил 16 % и достиг 190 млрд рублей. Поэтапное снижение предельных ставок позволило крупным компаниям адаптироваться к новым условиям и продолжить наращивание портфеля прежними темпами. В результате концентрация на крупнейших участниках за полгода прибавила еще 1 п. п., по оценке рейтингового агентства «Эксперт РА» на топ-20 и топ-100 МФО приходится 57 и 83 % портфеля соответственно на 01.07.2019. Регуляторные нововведения 1-го полугодия 2019 года не замедлили, как ожидалось, роста портфеля PDL, поскольку крупные компании данного сегмента для компенсации снижения ставок адаптировали ряд комиссионных продуктов, в том числе не входящих в расчет ПСК. Регулятор еще не успел сформулировать позицию по данному вопросу, поэтому сокращения прироста PDL не наблюдалось. «Банковские МФО» сохранили примерно треть рынка (более 60 млрд рублей), демонстрируя рост на уровне среднерыночного.

Объем выданных микрозаймов за 1-е полугодие 2019 года составил 196 млрд рублей. Прирост по сравнению с аналогичным периодом прошлого года – порядка 30 %. Выдачи в сегменте PDL по-прежнему доминируют и занимают почти половину от совокупных выданных всех МФО. Среди анкетизируемых компаний сегмента PDL прирост выданных микрозаймов за полугодие составил 35 %. В структуре сегмента растет концентрация на онлайн-компаниях, на которые приходится более 75 % всех выданных в 1-м полугодии против примерно 60 % годом ранее. Ограничение предельной ставки ожидаемо вызвало рост ПСК по ИЛ-микрозаймам, что повысило интерес компаний к диверсификации своего портфеля с учетом данного сегмента. В 2-м полугодии 2019 года мы ожидаем снижения темпов выданных микрозаймов в связи с потребностью более консервативного подхода к оценке заемщиков после ограничения процентной ставки до 1% с 01.07.2019.

Введение ПДН и изменения порядка расчета нормативов капитала не окажут влияния на динамику рынка. В целях снижения долговой нагрузки регулятор вводит комплекс показателей и обновляет методику расчета нормативов, в совокупности призванных уменьшить долю микрозаймов, платежи по которым превышают 50 % месячного дохода заемщиков. Новации в основном касаются микрозаймов, выданных после 1 октября 2019 года, поэтому принятые меры окажут лишь ограниченное влияние на динамику рынка. Большинство компаний имеют значительный запас по капиталу: согласно данным Банка России, в I квартале 2019 года для МКК медиана норматива достаточности капитала не опускалась ниже 50 %, для МФК превышала 20 %, изменение расчета норматива не окажет существенного давления на достаточность капитала в среднем по отрасли. Согласно результатам опроса, большинство анкетизируемых компаний не видят каких-либо осложнений для своей деятельности с введением новых требований. Только 13 % респондентов имеют норматив достаточности капитала на уязвимом уровне (ниже 10 %) и нуждаются в докапитализации или изменении бизнес-стратегии.

Качество портфеля анкетированных PDL-компаний улучшилось. Ограничение максимальной процентной ставки в январе 2019-го до 1,5% в день оказало позитивное влияние на качество портфеля в 1-м полугодии 2019 года. Перераспределение клиентской базы к более крупным и технологичным МФО привело к улучшению качества андеррайтинга. За 1-е полугодие 2019 года в портфеле анкетированных компаний задолженность NPL90+ без учета «банковских МФО» уменьшилась с 39 до 36%, причем значительное снижение было отмечено именно в сегменте PDL (-7 п. п.). Многие из анкетированных компаний обладают продвинутыми технологиями оценки заемщика и относятся к наиболее прозрачной части рынка, что позволяет им в совокупности формировать более качественный в сравнении с рынком портфель микрозаймов.

Согласно прогнозу рейтингового агентства «Эксперт РА», по итогам 2019 года объем рынка прибавит около 30% и приблизится к 220 млрд рублей. При этом портфель микрозаймов будет расти более высокими темпами, чем выдачи. Уже по итогам года мы ожидаем замедления выдач до 20% (против +30% на протяжении 2017–2018 годов), в связи с существенным охлаждением PDL-микрозаймов на фоне ограничения предельной доходности до 1% в день. До конца 2019 года влияние на объемные показатели будет отражено не в полной мере, мы ожидаем более ощутимого эффекта от изменения предельных ставок для динамики рынка в 2020-м. Ужесточение регулятивных требований в значительной степени скажется на многочисленных небольших компаниях, имеющих ограниченную долю рынка. В этой связи количество МФО в реестре будет стремительно сокращаться: если к концу 2019-го на рынке останется около 1 800 МФО, то по итогам следующего года реестр будет насчитывать порядка 1 500 компаний.

I МЕТОДОЛОГИЯ

Выводы аналитиков рейтингового агентства «Эксперт РА» основаны на публичных данных и результатах анкетирования микрофинансовых организаций. В рамках настоящего исследования под **микрофинансовыми организациями** понимаются юридические лица, отвечающие совокупности двух признаков: осуществляют микрофинансовую деятельность и зарегистрированы в государственном реестре микрофинансовых организаций.

В данном исследовании в расчетах мы не учитываем портфель займов кредитных потребительских кооперативов (КПК), сельскохозяйственных кредитных потребительских кооперативов, жилищных накопительных кооперативов и ломбардов.

В рамках исследования микрофинансового рынка, проведенного рейтинговым агентством «Эксперт РА», под **размером портфеля** имеется в виду совокупный объем микрозаймов, находящийся на балансе МФО на определенную дату (включая резервы и микрозаймы с просроченными платежами). Под объемом рынка подразумевается валовой портфель микрозаймов на балансах МФО. Также агентство публикует данные анкетированных компаний по рабочему портфелю (без учета просроченной задолженности более 90 дней, или Non-Performing Loans, NPL).

Под **микрозаймами «до зарплаты»** (PDL, или Payday Loans) в настоящем исследовании мы понимаем микрозаймы, выданные физическим лицам в размере не более 30 тыс. рублей на срок до одного месяца. В рэникнгах на 01.07.2018 под это определение попадали микрозаймы ФЛ на сумму до 45 тыс. рублей сроком до двух месяцев.

Под **потребительскими микрозаймами** (IL, или Installment Loans) мы понимаем микрозаймы, выданные физическим лицам в размере более 30 тыс. рублей на срок свыше одного месяца. В **портфеле микрозаймов ЮЛ и ИП** (SME, или Small & Medium Enterprise) мы учитываем микрозаймы, предоставленные на предпринимательские цели.

В нашем исследовании по итогам 1-го полугодия 2019 года участвовали 74 микрофинансовые организации. Выражаем признательность всем МФО, проявившим к нему интерес.

ПРИЛОЖЕНИЕ. РЭНКИНГИ И ГРАФИКИ

Таблица 1. Рейтинг МФО по общему размеру портфеля микрозаймов на 01.07.2019 (тело долга с учетом просроченной задолженности 90+)

Место в рейтинге на 01.07.19	Наименование МФО	Портфель микрозаймов на 01.07.19, млн р.	Портфель микрозаймов на 01.07.18, млн р.	Темп прироста за 12 мес., %
1	МигКредит	4 384	3 678	19
2	MoneyMan	4 148	2 328	78
3	Займер	4 061	1 603	153
4	Макро и Оптимус	3 013	3 582	-16
5	ООО МФК «ЦФП»	2 822	1 548	82
6	Столичный Залоговый Дом (CarMoney)	2 640	2 028	30
7	ГК Eqvanta (Быстроденьги и Турбозайм)	2 305	1 683	37
8	ООО МКК «Арифметика»	1 868	1 179	58
9	МФК «Лайм-Займ»	1 490	596	150
10	Webbankir	1 428	1 000	43
11	ГК Саммит (Саммит и ДоброЗайм)	1 400	1 096	28
12	Микро Капитал	1 341	474	183
13	Гринмани	1 230	560	120
14	Ростовское региональное агентство поддержки предпринимательства	1 133	878	29
15	Удмуртский фонд развития предпринимательства	1 077	753	43
16	Фонд микрофинансирования Краснодарского края	1 061	835	27
17	ЭйрЛоанс (Kviku)	1 029	484	113
18	До зарплаты (ДЗП-Центр)	982	363	171
19	Фонд «Свердловский областной фонд поддержки предпринимательства»	928	527	76
20	Срочноденьги	871	744	17
21	Фонд «Югорская региональная микрокредитная компания»	788	620	27
22	Ставропольский краевой фонд микрофинансирования	748	547	37
23	Конга	736	381	93
24	Профиреал	723	586	23
25	Экофинанс	596	394	51
26	Кредит 911	572	401	43
27	Ваш инвестор	539	216	149
28	«АПМБ» (Республика Чувашия)	514	420	22
29	Фонд микрофинансирования НСО (Новосибирск)	501	419	20
30	Башкирская микрокредитная компания	480	314	53
31	Фонд микрофинансирования Орловской области	478	429	11
32	ФПМП Хабаровского края	455	424	7

Продолжение таблицы 1

Место в рейтинге на 01.07.19	Наименование МФО	Портфель микрозаймов на 01.07.19, млн р.	Портфель микрозаймов на 01.07.18, млн р.	Темп прироста за 12 мес., %
33	Фонд поддержки МСП Вологодской области	450	390	15
34	«АФМ» (Алтайский край)	445	426	4
35	НМКК «Липецкий областной фонд поддержки малого и среднего предпринимательства»	442	427	11
36	Форвард	442	624	-29
37	Кредитех Рус	428	1 376	-69
38	ГК Взаимно	411	261	57
39	МКК Фонд поддержки предпринимательства Республики Мордовия	408	464	-12
40	Фонд развития предпринимательства Воронежской области	395	321	23
41	Новгородский фонд поддержки малого предпринимательства	394	356	11
42	АО «Микрофинансовая компания Пермского края»	366	462	-21
43	Камчатский государственный фонд поддержки предпринимательства	362	330	10
44	Веб-займ	345	57	511
45	«АРБМКК» (бывш. КРАПМСБ, Красноярский край)	324	314	3
46	Платиза.ру	317	317	0
47	Архангельский региональный фонд «Развитие»	306	249	23
48	Zaumigo	301	104	190
49	ФСРМСП (Владимирская область)	280	154	82
50	Тульский областной фонд поддержки МП	280	181	55
51	МКК «Фонд микрокредитования Иркутской области»	280	260	7
52	МКК «Смоленский областной фонд поддержки предпринимательства»	263	246	7
53	Фонд микрокредитования субъектов малого предпринимательства в Саратовской области	253	206	23
54	МФО «Фонд финансовой поддержки СМП ЯНАО»	228	184	24
55	Фонд содействия кредитованию малого и среднего предпринимательства Тверской области	217	160	36
56	Астраханский фонд поддержки МСП	206	215	-4
57	МКК Государственный фонд поддержки предпринимательства Кемеровской области	200	176	13
58	АО «Гарантийная микрофинансовая организация «Поручитель»	200	138	45
59	Центр поддержки предпринимательства Калининградской области	189	136	39
60	Ассоциация МКК «Центр поддержки предпринимательства Курской области»	184	163	13
61	МФО «АРСГ Нижегородской области»	173	88	96
62	МКК «Фонд микрофинансирования Курганской области»	128	115	11
63	НО «Гарантийный фонд для субъектов малого и среднего предпринимательства Оренбургской области»	106	90	18
64	Фонд РП Республики Саха (Якутия)	105	86	22
65	Фонд развития промышленности Забайкальского края	70	65	9
66	НО-МКК Фонд поддержки предпринимательства города Таганрога	68	68	0

Окончание таблицы 1

Место в рейтинге на 01.07.19	Наименование МФО	Портфель микрозаймов на 01.07.19, млн р.	Портфель микрозаймов на 01.07.18, млн р.	Темп прироста за 12 мес., %
67	Фонд содействия кредитованию МСП Тамбовской области	63	53	19
68	МКК Фонд поддержки предпринимательства и предоставления гарантий Ненецкого автономного округа	60	33	82
69	Тополь	42	52	-18
70	Фонд микрокредитования МСП МО города Усть-Кута	28	32	-12
71	Аванс	24	18	30

Примечание: ООО МФК «ОТП Финанс» не раскрыло объема портфеля микрозаймов на 01.07.19. По нашим оценкам, компания заняла бы 1-е место в рейтинге по данному показателю.

Источник: «Эксперт РА», по результатам анкетирования МФО

Таблица 2. Рейтинг МФО по объему выданных микрозаймов за 1-е полугодие 2019 года

Место в рейтинге за 1-е пол. 2019 г.	Наименование МФО	Объем выданных микрозаймов за 1-е пол. 2019 г., млн р.	Объем выданных микрозаймов за 1-е пол. 2018 г., млн р.	Темп прироста за 12 мес., %
1	ГК Eqvanta (Быстроденьги и Турбозайм)	6 213	6 028	3
2	Займер	5 922	2 993	98
3	Макро и Оптимус	5 018	4 511	11
4	MoneyMan	4 780	3 437	39
5	Webbankir	3 550	2 065	72
6	МигКредит	3 262	2 769	18
7	ООО МКК «Арифметика»	2 272	1 511	50
8	ООО МФК «ЦФП»	2 156	959	125
9	МФК «Лайм-Займ»	2 132	862	147
10	Экофинанс	2 042	1 236	65
11	До зарплаты (ДЗП-Центр)	1 758	580	203
12	Столичный Залоговый Дом (CarMoney)	1 643	1 586	4
13	ГК Саммит (Саммит и ДоброЗайм)	1 473	1 397	5
14	Срочноденьги	1 417	1 506	-6
15	Гринмани	1 185	805	47
16	Кредитех Рус	966	1 436	-33
17	ЭйрЛоанс (Kviku)	815	589	38
18	Веб-займ	749	106	605
19	Микро Капитал	700	262	167
20	Конга	663	538	23
21	Платиза.ру	622	674	-8

Продолжение таблицы 2

Место в рейтинге за 1-е пол. 2019 г.	Наименование МФО	Объем выданных микрозаймов за 1-е пол. 2019 г., млн р.	Объем выданных микрозаймов за 1-е пол. 2018 г., млн р.	Темп прироста за 12 мес., %
22	Кредит 911	619	393	58
23	Фонд «Свердловский областной фонд поддержки предпринимательства»	547	203	170
24	Ваш инвестор	447	249	79
25	Ростовское региональное агентство поддержки предпринимательства	424	323	31
26	Фонд микрофинансирования Краснодарского края	368	362	2
27	Ставропольский краевой фонд микрофинансирования	365	259	41
28	Фонд «Югорская региональная микрокредитная компания»	347	227	53
29	Zaumigo	339	165	105
30	Удмуртский фонд развития предпринимательства	338	295	15
31	ГК Взаимно	322	244	32
32	«АПМБ» (Республика Чувашия)	295	242	22
33	Фонд микрофинансирования НСО (Новосибирск)	286	199	44
34	НММК «Липецкий областной фонд поддержки малого и среднего предпринимательства»	265	286	-7
35	«АФМ» (Алтайский край)	263	300	-12
36	Фонд микрофинансирования Орловской области	236	216	9
37	Башкирская микрокредитная компания	231	127	82
38	Новгородский фонд поддержки малого предпринимательства	205	191	8
39	Фонд развития предпринимательства Воронежской области	203	156	30
40	ФПМП Хабаровского края	194	181	7
41	Профиреал	181	269	-33
42	ФСРМСП (Владимирская область)	180	49	269
43	Фонд поддержки МСП Вологодской области	179	123	45
44	Фонд содействия кредитованию малого и среднего предпринимательства Тверской области	155	94	65
45	Камчатский государственный фонд поддержки предпринимательства	143	127	13
46	МКК «Смоленский областной фонд поддержки предпринимательства»	143	152	-6
47	Тульский областной фонд поддержки МП	142	54	162
48	МКК «Фонд микрокредитования Иркутской области»	138	131	6
49	«АРБМКК» (бывш. КРАПМСБ, Красноярский край)	137	153	-10
50	МКК Фонд поддержки предпринимательства Республики Мордовия	133	91	47
51	Фонд микрокредитования субъектов малого предпринимательства в Саратовской области	125	88	42
52	МФО «Фонд финансовой поддержки СМП ЯНАО»	104	43	145
53	АО «Гарантийная микрофинансовая организация «Поручитель»	102	62	65
54	Архангельский региональный фонд «Развитие»	99	100	-1
55	МФО «АРСГ Нижегородской области»	81	39	105
56	Ассоциация МКК «Центр поддержки предпринимательства Курской области»	69	61	13

Окончание таблицы 2

Место в рейтинге за 1-е пол. 2019 г.	Наименование МФО	Объем выданных микрозаймов за 1-е пол. 2019 г., млн р.	Объем выданных микрозаймов за 1-е пол. 2018 г., млн р.	Темп прироста за 12 мес., %
57	Астраханский фонд поддержки МСП	68	62	10
58	Центр поддержки предпринимательства Калининградской области	62	24	154
59	МКК Государственный фонд поддержки предпринимательства Кемеровской области	60	46	28
60	АО «Микрофинансовая компания Пермского края»	57	173	-67
61	НО «Гарантийный фонд для субъектов малого и среднего предпринимательства Оренбургской области»	52	32	60
62	Аванс	51	49	2
63	НО-МКК Фонд поддержки предпринимательства города Таганрога	42	49	-15
64	МКК «Фонд микрофинансирования Курганской области»	30	49	-38
65	МКК Фонд поддержки предпринимательства и предоставления гарантий Ненецкого автономного округа	30	18	61
66	Фонд развития промышленности Забайкальского края	24	19	25
67	Фонд микрокредитования МСП МО города Усть-Кута	20	23	-15
68	Тополь	19	31	-39
69	Фонд содействия кредитованию МСП Тамбовской области	19	15	32
70	Фонд РП Республики Саха (Якутия)	18	68	-73
71	Форвард	17	439	-96

Примечание: ООО МФК «ОТП Финанс» не раскрыло объема выдачи микрозаймов за 1-е полугодие 2019 года. По нашим оценкам, компания заняла бы 1-е место в рейтинге по данному показателю.

Источник: «Эксперт РА», по результатам анкетирования МФО

Таблица 3. Рэнкинг МФО по портфелю микрозаймов ФЛ «до зарплаты» (PDL) на 01.07.2019

Место в рэнкинге на 01.07.19	Наименование МФО	На 01.07.19				На 01.07.18				Темп прироста портфеля за 12 мес., %	Темп прироста портфеля без учета NPL90+ за 12 мес., %
		Портфель PDL-микрозаймов, млн р.	Портфель PDL-микрозаймов (просрочка от 0 до 90 дн.), млн р.	Портфель PDL-микрозаймов, доля просрочки > 90 дн., %	Портфель PDL-микрозаймов, коэф. резервирования, %	Портфель PDL-микрозаймов, млн р.	Портфель PDL-микрозаймов (просрочка от 0 до 90 дн.), млн р.	Портфель PDL-микрозаймов, доля просрочки > 90 дн., %	Портфель PDL-микрозаймов, коэф. резервирования, %		
1	Займер	4 019	1 566	61	76	1 603	463	71	71	151	238
2	MoneyMap*	3 148	1 323	58	73	1 424	764	66	66	121	73
3	Макро и Оптимус**	3 013	н/д	н/д	н/д	3 582	н/д	н/д	н/д	-16	н/д
4	ГК Equanta (Быстроденьги и Турбозайм)***	1 727	1 401	19	49	1 602	1 442	10	41	8	-3
5	Webbankir	1 397	829	41	63	1 000	574	43	62	40	44
6	МФК «Лайм-Займ»	994	365	63	80	483	223	54	65	106	63
7	Срочноденьги	796	387	51	70	712	356	50	70	12	9
8	Конга	727	213	71	81	375	154	59	69	94	38
9	До зарплаты (ДЗП-Центр)	620	422	32	58	141	37	74	59	339	1029
10	Экофинанс	540	379	30	67	393	345	12	49	37	10
11	Кредитех Рус	428	332	22	53	1 376	395	71	83	-69	-16
12	Веб-займ	345	260	25	54	57	33	41	71	511	682
13	Платиза.ру	317	158	50	71	317	121	62	77	0	31
14	Zaumigo	301	113	62	79	104	62	40	64	190	82
15	Гринмани	258	19	93	100	136	52	62	100	90	-63
16	ГК Саммит (Саммит и ДоброЗайм)****	214	68	68	79	182	71	61	71	18	-4
17	Кредит 911	91	47	48	73	102	56	45	55	-11	-15
18	ООО МКК «Арифметика»	42	17	59	69	21	6	72	79	97	185
19	МигКредит	31	7	76	4	35	24	33	25	-13	-69

Окончание таблицы 3

Место в рейтинге на 01.07.19	Наименование МФО	На 01.07.19				На 01.07.18				Темп прироста портфеля без учета NPL90+ за 12 мес., %	Темп прироста портфеля за 12 мес., %
		Портфель PDL-микрозаймов, млн р.	Портфель PDL-микрозаймов (просрочка от 0 до 90 дн.), млн р.	Портфель PDL-микрозаймов, доля просрочки > 90 дн., %	Портфель PDL-микрозаймов, коэффициент резервирования, %	Портфель PDL-микрозаймов, млн р.	Портфель PDL-микрозаймов (просрочка от 0 до 90 дн.), млн р.	Портфель PDL-микрозаймов, доля просрочки > 90 дн., %	Портфель PDL-микрозаймов, коэффициент резервирования, %		
20	Аванс	24	13	47	45	18	12	37	40	30	10
21	ООО МФК «ЦФП»*****	21	5	79	86	16	4	72	81	34	4
22	Тополь	0	0	100	100	0	0	100	100	-1	-
23	Профиреал	0	0	100	100	0	0	100	100	0	-

* Консолидированный портфель требований по PDL-микрозаймам в России 3 990,0 на 01.07.2019 и 2 352,6 млн рублей на 01.07.2018 соответственно. Весь портфель без учета просроченной на 90 и более дней задолженности находится на балансе ООО «МФК «Мани Мен».

** Портфель PDL-микрозаймов на балансе ООО МФК «Оптимуус» (бренд «Езаем») 1 516,4 на 01.07.2019 и на балансе ООО МФК «Езаем» 858,9 млн рублей на 01.07.2018. Остальной объем приходится на ООО МКК «Макро» (бренд «Монеза») на 01.07.2019 и на ООО МКК «Монеза» на 01.07.2018.

*** Консолидированные данные группы компаний Equanta, портфель PDL-микрозаймов на балансе ООО МФК «Быстродепыги» 1 327,7 на 01.07.2019 и 937,3 млн рублей на 01.07.2018 соответственно.

**** Портфель PDL-микрозаймов на балансе ООО МФК «САММИТ» 210,8 на 01.07.2019 и 175,8 млн рублей на 01.07.2018 соответственно, остальной объем приходится на ООО МКК «Доброзайм Быстрое решение».

***** ООО МФК «ЦФП» (бренд «VIVA Деньги»).

Источник: «Эксперт РА», по результатам анкетирования МФО

Таблица 4. Рэнкинг МФО по объему выданных микрозаймов ФЛ
«до зарплаты» (PDL) за 1-е полугодие 2019 года

Место в рэнкинге за 1-е пол. 2019 г.	Наименование МФО	Объем выданных PDL-микрозаймов за 1-е пол. 2019 г., млн р.	Объем выданных PDL-микрозаймов за 2-е пол. 2018 г., млн р.	Объем выданных PDL-микрозаймов за 1-е пол. 2018 г., млн р.	Темп прироста выданных за 12 мес., %
1	Займер	5 868	4 180	2 993	96
2	ГК Eqvanta (Быстроденьги и Турбозайм)	5 195	5 868	5 905	-12
3	Макро и Оптимус	5 018	5 445	4 511	11
4	MoneyMan	4 325	3 150	2 560	69
5	Webbankir	3 513	3 449	2 065	70
6	Экофинанс	1 967	1 654	1 235	59
7	МФК «Лайм-Займ»	1 509	1 619	679	122
8	До зарплаты (ДЗП-Центр)	1 468	716	383	284
9	Срочноденьги	1 341	1 459	1 464	-8
10	Кредитех Рус	966	1 174	1 436	-33
11	Веб-займ	749	250	106	605
12	Конга	663	792	524	26
13	Платиза.ру	622	654	674	-8
14	ГК Саммит (Саммит и ДоброЗайм)	348	374	371	-7
15	Zaymigo	339	270	165	105
16	Гринмани	136	284	79	72
17	Кредит 911	93	91	103	-10
18	ООО МКК «Арифметика»	56	36	26	113
19	Аванс	51	52	49	2
20	ООО МФК «ЦФП»	27	21	19	40
21	МигКредит	25	16	58	-57

Источник: «Эксперт РА», по результатам анкетирования МФО

Таблица 5. Рэнкинг МФО по портфелю потребительских микрозаймов ФЛ (IL) на 01.07.2019

Место в рэнкинге на 01.07.19	Наименование МФО	На 01.07.19		На 01.07.18		Темп прироста портфеля за 12 мес., %	Темп прироста портфеля без учета NPL90+ за 12 мес., %
		Портфель IL-микрозаймов, млн р.	Портфель PDL-микрозаймов (просрочка от 0 до 90 дн.), млн р.	Портфель IL-микрозаймов, млн р.	Портфель IL-микрозаймов (просрочка от 0 до 90 дн.), млн р.		
1	МигКредит	4 217	2 612	3 434	2 278	23	15
2	ООО МФК «ЦФП»	2 801	1 382	1 532	760	83	82
3	Столичный Залоговый Дом (CarMoney)	2 624	2 056	2 028	1 675	29	23
4	ООО МКК «Арифметика»	1 827	1 139	1 158	734	58	55

Окончание таблицы 5

Место в рейтинге на 01.07.19	Наименование МФО	На 01.07.19		На 01.07.18		Темп прироста портфеля за 12 мес., %	Темп прироста портфеля без учета NPL90+ за 12 мес., %
		Портфель IL-микрозаймов, млн р.	Портфель PDL-микрозаймов (просрочка от 0 до 90 дн.), млн р.	Портфель IL-микрозаймов, млн р.	Портфель IL-микрозаймов (просрочка от 0 до 90 дн.), млн р.		
5	ГК Саммит (Саммит и ДоброЗайм)	1 177	697	908	567	30	23
6	MoneyMan*	1 000	238	904	487	11	-51
7	Гринмани	970	349	421	300	130	16
8	Микро Капитал	819	772	415	396	97	95
9	ЭйрЛоанс (Kviku)	809	355	359	263	125	35
10	Профиреал	720	278	584	337	23	-18
11	ГК Eqvanta (Быстроденьги и Турбозайм)	579	468	81	72	610	550
12	Ваш инвестор	517	499	203	151	154	230
13	МФК «Лайм-Займ»	483	358	54	28	794	1 180
14	Кредит 911	480	172	298	150	61	15
15	Форвард	442	313	624	537	-29	-42
16	ГК Взаимно**	349	289	212	179	65	62
17	До зарплаты (ДЗП-Центр)	303	154	164	149	84	3
18	Срочноденьги	75	51	33	33	128	57
19	Экофинанс	57	50	1	1	4 237	4 817
20	Займер	42	35	0	0	-	-
21	Конга	8	1	6	4	47	-71
22	Тополь	1	1	2	2	-63	-63

* Консолидированный портфель требований по IL-микрозаймам в России 1 151,6 на 01.07.2019 и 1 078,3 млн рублей на 01.07.2018 соответственно. Весь портфель без учета просроченной на 90 и более дней задолженности находится на балансе ООО «МФК «Мани Мен».

** Консолидированные данные группы компаний «Взаимно» (МФК «Взаимно», МКК «АЭК», МКК «Атлас»).

Источник: «Эксперт РА», по результатам анкетирования МФО

Таблица 6. Рейтинг МФО по объему выданных потребительских микрозаймов ФЛ (IL) за 1-е полугодие 2019 года

Место в рейтинге за 1-е пол. 2019 г.	Наименование МФО	Объем выданных IL-микрозаймов за 1-е пол. 2019 г., млн р.	Объем выданных IL-микрозаймов за 2-е пол. 2018 г., млн р.	Объем выданных IL-микрозаймов за 1-е пол. 2018 г., млн р.	Темп прироста выданных за 12 мес., %
1	МигКредит	3 144	1 946	2 629	20
2	ООО МКК «Арифметика»	2 216	1 854	1 485	49
3	ООО МФК «ЦФП»	2 129	1 397	940	126
4	Столичный Залоговый Дом (CarMoney)	1 643	1 525	1 586	4
5	ГК Саммит (Саммит и ДоброЗайм)	1 121	1 175	1 020	10
6	Гринмани	1 050	939	725	45

Окончание таблицы 6

Место в рейтинге за 1-е пол. 2019 г.	Наименование МФО	Объем выданных ИЛ-микрозаймов за 1-е пол. 2019 г., млн р.	Объем выданных ИЛ-микрозаймов за 2-е пол. 2018 г., млн р.	Объем выданных ИЛ-микрозаймов за 1-е пол. 2018 г., млн р.	Темп прироста выданных за 12 мес., %
7	ГК Eqvanta (Быстроденьги и Турбозайм)	1 019	499	123	725
8	ЭйрЛоанс (Kviku)	622	573	473	32
9	МФК «Лайм-Займ»	615	348	92	569
10	Кредит 911	526	579	290	82
11	MoneyMan	455	692	878	-48
12	Ваш инвестор	435	247	243	79
13	Микро Капитал	428	263	232	84
14	ГК Взаимно	266	276	207	29
15	До зарплаты (ДЗП-Центр)	259	57	144	80
16	Профиреал	180	284	267	-33
17	Срочноденьги	76	53	42	83
18	Экофинанс	75	11	1	7 646
19	Займер	54	9	0	-
20	Форвард	17	429	439	-96
21	Конга	0	25	13	-97
22	Тополь	0	1	1	-100

Источник: «Эксперт РА», по результатам анкетирования МФО

Таблица 7. Рейтинг МФО по портфелю микрозаймов ЮЛ и ИП на 01.07.2019

Место в рейтинге на 01.07.19	Наименование МФО	На 01.07.19			На 01.07.18			Темп прироста портфеля микрозаймов за 12 мес., %
		Портфель микрозаймов (с учетом просроченной задолженности), млн р.	Уровень просроченной свыше 90 дн. задолженности в портфеле микрозаймов, %	Портфель займов (свыше 5 млн р.), млн р.	Портфель микрозаймов (с учетом просроченной задолженности), млн р.	Уровень просроченной свыше 90 дн. задолженности в портфеле микрозаймов, %	Портфель займов (свыше 3 млн р.), млн р.	
1	Ростовское региональное агентство поддержки предпринимательства	1 133	2	0	878	3	0	29
2	Удмуртский фонд развития предпринимательства	1 077	2	69	753	1	71	43
3	Фонд микрофинансирования Краснодарского края	1 061	0	0	835	0	0	27
4	Фонд «Свердловский областной фонд поддержки предпринимательства»	928	1	220	527	1	206	76
5	Фонд «Югорская региональная микрокредитная компания»	788	3	0	620	5	0	27
6	Ставропольский краевой фонд микрофинансирования	748	3	0	547	3	0	37
7	Микро Капитал	522	2	34	60	5	390	776
8	«АПМБ» (Республика Чувашия)	514	2	9	420	2	13	22

Продолжение таблицы 7

Место в рейтинге на 01.07.19	Наименование МФО	На 01.07.19			На 01.07.18			Темп прироста портфеля микрозаймов за 12 мес., %
		Портфель микро- займов (с учетом просроченной задол- женности), млн р.	Уровень просрочен- ной свыше 90 дн. задолженности в портфеле микрозай- мов, %	Портфель займов (свыше 5 млн р.), млн р.	Портфель микро- займов (с учетом просроченной задол- женности), млн р.	Уровень просрочен- ной свыше 90 дн. задолженности в портфеле микрозай- мов, %	Портфель займов (свыше 3 млн р.), млн р.	
9	Фонд микрофинансирования НСО (Новосибирск)	501	0	0	419	0	0	20
10	Башкирская микрокредитная компания	480	1	0	314	3	0	53
11	Фонд микрофинансирования Орловской области	478	1	0	429	0	0	11
12	ФПМП Хабаровского края	455	1	4	424	1	9	7
13	Фонд поддержки МСП Вологодской области	450	6	51	390	5	65	15
14	«АФМ» (Алтайский край)	445	2	0	426	2	0	4
15	НМКК «Липецкий областной фонд поддержки малого и среднего предпринимательства»	442	10	102	427	33	63	3
16	МКК Фонд поддержки предпринимательства Республики Мордовия	408	16	0	464	14	0	-12
17	Фонд развития предпринимательства Воронежской области	395	5	0	321	5	0	23
18	АО «Микрофинансовая компания Пермского края»	394	2	1	356	1	1	11
19	Новгородский фонд поддержки малого предпринимательства	366	5	37	461	2	24	11
20	Камчатский государственный фонд поддержки предпринимательства	362	4	12	330	3	26	10
21	«АРБМКК» (бывш. КРАПМСБ, Красноярский край)	324	4	5	314	5	25	3
22	Архангельский региональный фонд «Развитие»	306	19	0	249	34	0	23
23	ФСРМСП (Владимирская область)	280	2	2	154	5	7	
24	Тульский областной фонд поддержки МП	280	1	0	181	8	0	55
25	МКК «Фонд микрокредитования Иркутской области»	280	1	0	260	0	0	7
26	МКК «Смоленский областной фонд поддержки предпринимательства»	263	2	0	246	2	0	7
27	Фонд микрокредитования субъектов малого предпринимательства в Саратовской области	253	6	0	206	7	0	23
28	МФО «Фонд финансовой поддержки СМП ЯНАО»	228	4	182	184	23	277	24
29	Фонд содействия кредитованию малого и среднего предпринимательства Тверской области	217	3	4	160	2	8	36
30	Астраханский фонд поддержки МСП	206	5	0	215	10	0	-4
31	МКК Государственный фонд поддержки предпринимательства Кемеровской области	200	9	1	176	10	1	13
32	АО «Гарантийная микрофинансовая организация «Поручитель»	200	1	0	138	1	0	45
33	Центр поддержки предпринимательства Калининградской области	189	39	0	136	54	0	39
34	Ассоциация МКК «Центр поддержки предпринимательства Курской области»	184	3	0	163	4	0	13

Окончание таблицы 7

Место в рейтинге на 01.07.19	Наименование МФО	На 01.07.19			На 01.07.18			Темп прироста портфеля микрозаймов за 12 мес., %
		Портфель микрозаймов (с учетом просроченной задолженности), млн р.	Уровень просроченной свыше 90 дн. задолженности в портфеле микрозаймов, %	Портфель займов (свыше 5 млн р.), млн р.	Портфель микрозаймов (с учетом просроченной задолженности), млн р.	Уровень просроченной свыше 90 дн. задолженности в портфеле микрозаймов, %	Портфель займов (свыше 3 млн р.), млн р.	
35	МФО «АРСГ Нижегородской области»	173	4	0	88	0	0	96
36	МКК «Фонд микрофинансирования Курганской области»	128	100	0	115	100	0	11
37	НО «Гарантийный фонд для субъектов малого и среднего предпринимательства Оренбургской области»	106	0	0	90	0	0	18
38	Фонд РП Республики Саха (Якутия)	105	0	0	86	0	9	22
39	До зарплаты (ДЗП-Центр)	60	40	0	57	0	0	4
40	Фонд развития промышленности Забайкальского края	70	11	0	65	9	0	9
41	НО-МКК Фонд поддержки предпринимательства города Таганрога	68	2	0	68	2	0	0
42	Фонд содействия кредитованию МСП Тамбовской области	63	10	0	53	4	0	19
43	ГК Взаимно	61	24	0	50	15	0	24
44	МКК Фонд поддержки предпринимательства и предоставления гарантий Ненецкого автономного округа	60	0	0	33	0	0	82
45	Тополь	41	21	0	49	0	0	-17
46	Фонд микрокредитования МСП МО города Усть-Кута	28	11	0	32	6	0	-12
47	Ваш инвестор	22	4	0	13	0	0	76
48	Столичный Залоговый Дом (CarMoney)	16	27	0	-	-	-	-
49	МФК «Лайм-Займ»	13	0	0	59	0	0	-78
50	ГК Саммит (Саммит и ДоброЗайм)	8	75	0	6	32	0	
51	Профиреал	3	31	0	2	0	0	76
52	ЭйрЛоанс (Kviku)	2	100	0	3	38	0	-22
53	Гринмани	2	2	88	3	2	69	-21
54	Кредит 911	1	0	0	2	0	0	-36

Источник: «Эксперт РА», по результатам анкетирования МФО

Таблица 8. Рейтинг МФО по объему выданных микрозаймов ЮЛ и ИП за 1-е полугодие 2019 года

Место в рейтинге за 1-е пол. 2019 г.	Наименование МФО	Объем выданных SME-микрозаймов за 1-е пол. 2019 г., млн р.	Объем выданных SME-микрозаймов за 2-е пол. 2018 г., млн р.	Объем выданных SME-микрозаймов за 1-е пол. 2018 г., млн р.	Темп прироста выдачи за 12 мес., %
1	Фонд «Свердловский областной фонд поддержки предпринимательства»	547	340	203	170
2	Ростовское региональное агентство поддержки предпринимательства	424	490	323	31

Продолжение таблицы 8

Место в рейтинге за 1-е пол. 2019 г.	Наименование МФО	Объем выданных SME-микрозаймов за 1-е пол. 2019 г., млн р.	Объем выданных SME-микрозаймов за 2-е пол. 2018 г., млн р.	Объем выданных SME-микрозаймов за 1-е пол. 2018 г., млн р.	Темп прироста выдачи за 12 мес., %
3	Фонд микрофинансирования Краснодарского края	368	545	362	2
4	Ставропольский краевой фонд микрофинансирования	365	363	259	41
5	Фонд «Югорская региональная микрокредитная компания»	347	272	227	53
6	Удмуртский фонд развития предпринимательства	338	366	295	15
7	«АПМБ» (Республика Чувашия)	295	253	242	22
8	Фонд микрофинансирования НСО (Новосибирск)	286	206	199	44
9	Микро Капитал	272	75	29	826
10	НМКК «Липецкий областной фонд поддержки малого и среднего предпринимательства»	265	194	286	-7
11	«АФМ» (Алтайский край)	263	252	300	-12
12	Фонд микрофинансирования Орловской области	236	289	216	9
13	Башкирская микрокредитная компания	231	277	127	82
14	Новгородский фонд поддержки малого предпринимательства	205	207	191	8
15	Фонд развития предпринимательства Воронежской области	203	152	156	30
16	ФПМП Хабаровского края	194	223	181	7
17	ФСРМСР (Владимирская область)	180	51	49	269
18	Фонд поддержки МСП Вологодской области	179	161	123	45
19	Фонд содействия кредитованию малого и среднего предпринимательства Тверской области	155	116	94	65
20	Камчатский государственный фонд поддержки предпринимательства	143	127	127	13
21	МКК «Смоленский областной фонд поддержки предпринимательства»	143	154	152	-6
22	Тульский областной фонд поддержки МП	142	139	54	162
23	МКК «Фонд микрокредитования Иркутской области»	138	171	131	6
24	«АРБМКК» (бывш. КРАПМСБ, Красноярский край)	137	149	153	-10
25	МКК Фонд поддержки предпринимательства Республики Мордовия	133	101	91	47
26	Фонд микрокредитования субъектов малого предпринимательства в Саратовской области	125	83	88	42
27	МФО «Фонд финансовой поддержки СМП ЯНАО»	104	71	43	145
28	АО «Гарантийная микрофинансовая организация «Поручитель»	102	98	62	65
29	Архангельский региональный фонд «Развитие»	99	96	100	-1
30	МФО «АРСГ Нижегородской области»	81	105	39	105
31	Ассоциация МКК «Центр поддержки предпринимательства Курской области»	69	74	61	13
32	Астраханский фонд поддержки МСП	68	97	62	10
33	До зарплаты (ДЗП-Центр)	31	11	54	-43
34	Центр поддержки предпринимательства Калининградской области	62	44	24	154
35	МКК Государственный фонд поддержки предпринимательства Кемеровской области	60	76	46	28

Окончание таблицы 8

Место в рейтинге за 1-е пол. 2019 г.	Наименование МФО	Объем выданных SME-микрозаймов за 1-е пол. 2019 г., млн р.	Объем выданных SME-микрозаймов за 2-е пол. 2018 г., млн р.	Объем выданных SME-микрозаймов за 1-е пол. 2018 г., млн р.	Темп прироста выдачи за 12 мес., %
36	АО «Микрофинансовая компания Пермского края»	57	153	173	28
37	ГК Взаимно	57	59	37	52
38	НО «Гарантийный фонд для субъектов малого и среднего предпринимательства Оренбургской области»	52	63	32	60
39	НО-МКК Фонд поддержки предпринимательства города Таганрога	42	48	49	-15
40	МКК «Фонд микрофинансирования Курганской области»	30	40	49	-38
41	МКК Фонд поддержки предпринимательства и предоставления гарантий Ненецкого автономного округа	30	31	18	61
42	Фонд развития промышленности Забайкальского края	24	27	19	25
43	Фонд микрокредитования МСП МО города Усть-Кута	20	24	23	-15
44	Тополь	19	21	30	-36
45	Фонд содействия кредитованию МСП Тамбовской области	19	25	15	32
46	Фонд РП Республики Саха (Якутия)	18	48	68	-73
47	Ваш инвестор	12	16	6	99
48	МФК «Лайм-Займ»	8	31	90	-92
49	ГК Саммит (Саммит и ДоброЗайм)	4	13	5	-24
50	Профиреал	2	2	2	-14
51	Кредит 911	1	0	1	36
52	Столичный Залоговый Дом (CarMoney)	0	34	0	-
53	ЭйрЛоанс (Kviku)	0	0	3	-100
54	Гринмани	0	0	1	-100

Источник: «Эксперт РА», по результатам анкетирования МФО

Таблица 9. Рэнкинг МФО по портфелю POS-микрозаймов на 01.07.2019

Место в рейтинге на 01.07.19	Наименование МФО	Основные показатели на 01.07.19		Основные показатели на 01.07.18		Темп прироста портфеля за 12 мес., %	Темп прироста портфеля без учета просроченной свыше 90 дней задолженности за 12 мес., %
		Портфель POS-микрозаймов, млн р.	Портфель POS-микрозаймов без учета просроченной свыше 90 дней задолженности	Портфель POS-микрозаймов, млн р.	Портфель POS-микрозаймов без учета просроченной свыше 90 дней задолженности		
1	ЭйрЛоанс (Kviku)	218	142	122	77	78	85
2	МигКредит	137	н/д	209	н/д	-35	н/д
3	Webbankir	32	31	-	-	-	-

Примечание: ООО МФК «ОТП Финанс» не раскрыло объем портфеля микрозаймов на 01.07.19. По нашим оценкам, компания заняла бы 1-е место в рейтинге по данному показателю.

Источник: «Эксперт РА», по результатам анкетирования МФО

Таблица 10. Рэнкинг МФО по объему выданных POS-микрозаймов за 1-е полугодие 2019 года

Место в рэнкинге за 1-е пол. 2019 г.	Наименование МФО	Объем выданных POS-микрозаймов за 1-е пол. 2019 г., млн р.	Объем выданных POS-микрозаймов за 2-е пол. 2018 г., млн р.	Объем выданных POS-микрозаймов за 1-е пол. 2018 г., млн р.	Темп прироста выдачи за 12 мес., %
1	ЭйрЛоанс (Kviku)	193	130	113	71
2	МигКредит	93	122	82	13
3	Webbankir	37	0	0	-

Примечание: ООО МФК «ОТП Финанс» не раскрыло объем выдачи микрозаймов за 1-е полугодие 2019 года. По нашим оценкам, компания заняла бы 1-е место в рэнкинге по данному показателю.

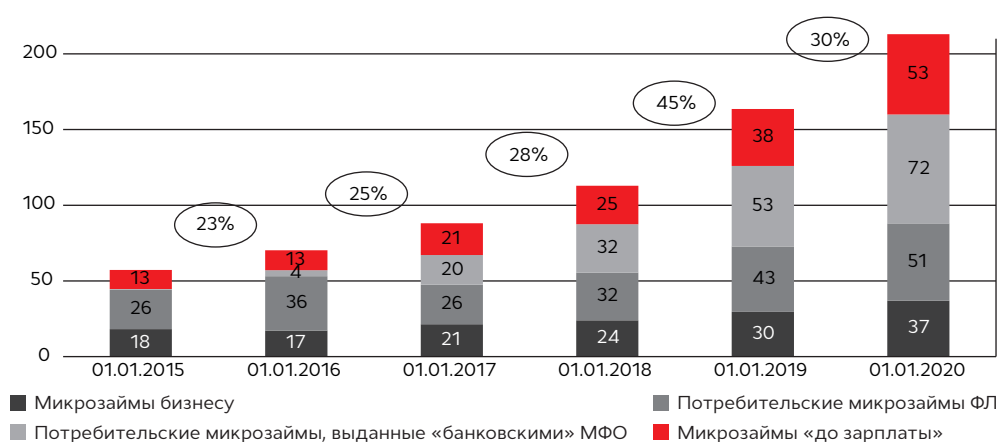
Источник: «Эксперт РА», по результатам анкетирования МФО

График 1. Структура портфеля микрозаймов



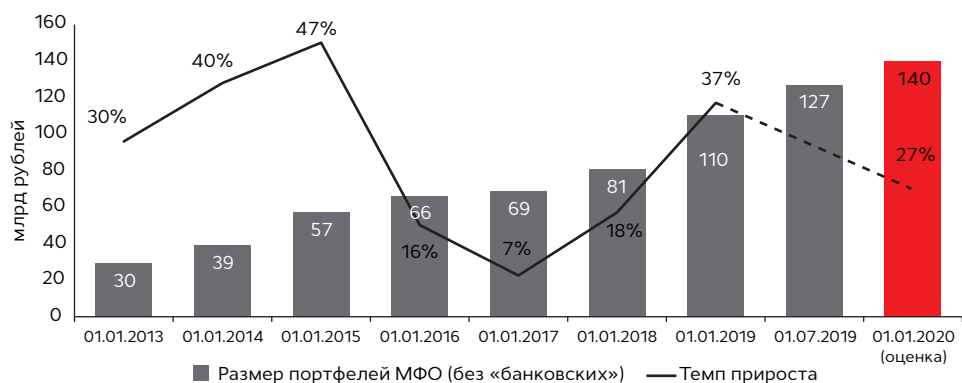
Источник: «Эксперт РА», по результатам анкетирования МФО

График 2. Рост микрофинансового рынка продолжается во всех сегментах



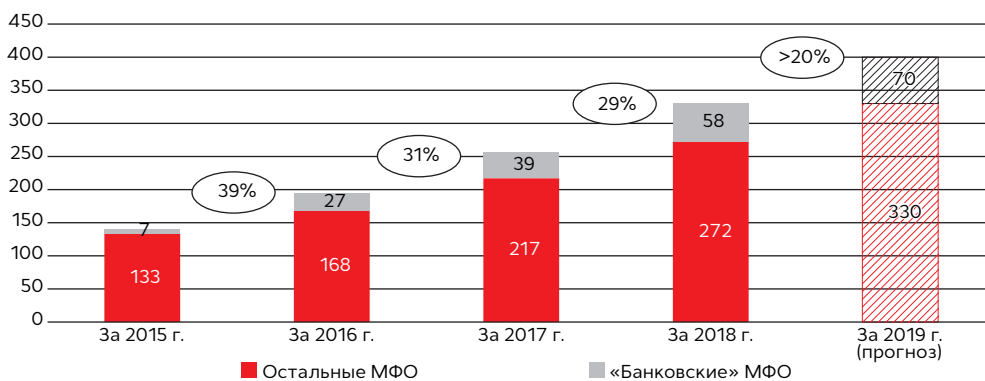
Источник: Банк России, «Эксперт РА»

График 3. Темпы роста портфеля МФО (без учета «банковских» МФО) снизятся в 2019 году на 10 п. п., до 27 %



Источник: Банк России, «Эксперт РА»

График 4. В 2019 году прирост выдач микрозаймов по сравнению с 2018-м превысит 20 %



Источник: Банк России, «Эксперт РА»