
Обзор «Рынок банкострахования в 2018 году: рост перед падением» подготовили:

СОДЕРЖАНИЕ

.....	3
.....	5
.....	6
.....	7
.....	8
.....	8
.....	10
.....	12
.....	15

РЕЗЮМЕ

Рынок банкострахования вырос за 2018 год на 44,4 % за счет ИСЖ и страхования при потребкредитовании, однако уже в 2019-м ситуация кардинально изменится. По прогнозу рейтингового агентства «Эксперт РА», по итогам 2019 года крупнейший драйвер прошлых лет – ИСЖ – может сократиться на 50 %. С апреля 2019 года банки обязаны раскрывать полную информацию об ИСЖ, в том числе что инвестиционный доход не гарантирован, а средства клиента не застрахованы в АСВ. В таких условиях ИСЖ больше не сможет «подменять» банковские депозиты. Поддержку рынку окажет розничное кредитное страхование, однако его темпы роста снизятся. В результате рынок банкострахования в 2019 году сократится на 10–12 %.

Рынок банкострахования вырос на 44,4 % за счет ИСЖ и потребкредитования.

2018	44,4 %	698	-
2017-	9,4		
2018	47,2 %	2018	56 %
2018	- 21 %.	2018	- 59,7 %
2018	38,7 %		
	1,6 %.		

Концентрация на рынке банкострахования усиливается за счет «кэптивных» страховщиков.

2018	50 %	3	2	-
2017-		2018	«	
»	«	»	«	».
-10		2	74 %	2018
3	69 %	2018		
2017-	2,7	2018	27,5 %	
		2018	(63,8 %	2018
		2018	(52,1 %	2018

На ИСЖ приходится 75 % некредитного страхования и 45 % всего рынка банкострахования за 2018 год.

417	2018	2018	312,4	
74,9 %			(61,9 %	2018
			2018	
			(13,3 %)	2018-
55,3	(+39,3 %).			
8,6		- 1,8		
	- 1,6			

Кредитное страхование физлиц растет вслед за кредитами.

259,2	2018	
-------	------	--

2017- 36 %.

-

- 55,6 % 2018 144

47,1 % 2018 37,9

(+21,9 %) 2018 - 24

(+10,6 %), - 16,3 (+5,8 %).

Доля страхования заемщиков юрлиц сократилась до 1,5 %, страхования рисков банков – до 1,6 %.

26,5 % 2018 10,8

2018 31,6 % 6,5

52,9 %, 0,8

8,3 %, 1,1 2018

21,1 %, 10,9

() D&O,

2017 1,2

() 11,1 %,

1

) – 41,1 %, 7,9

Рынок банкострахования по итогам 2019 года сократится на 10–12 %.

- 2019

« »

2019 50 % -

»

»

-

(+40 % 2019),

(+15 %) (+10 %),

(+20 %).

(+30 %),

(+15 %)

15 %,

5 %.

Методология

« » 2018 -

« »

54 « » 90%

3 :

- ;
- ;
- -

« , 2018 548 -

698 « »

« » :

« » -

« » -

() .

2018 44,4 %
 698 47,2 % 2018 9,4 -
 56 % -
 2018 21 % -
 312,4 (+61,9 %) 2018 -
 -144 (+47,1 %).

График 1.



Источник: « »

График 2.

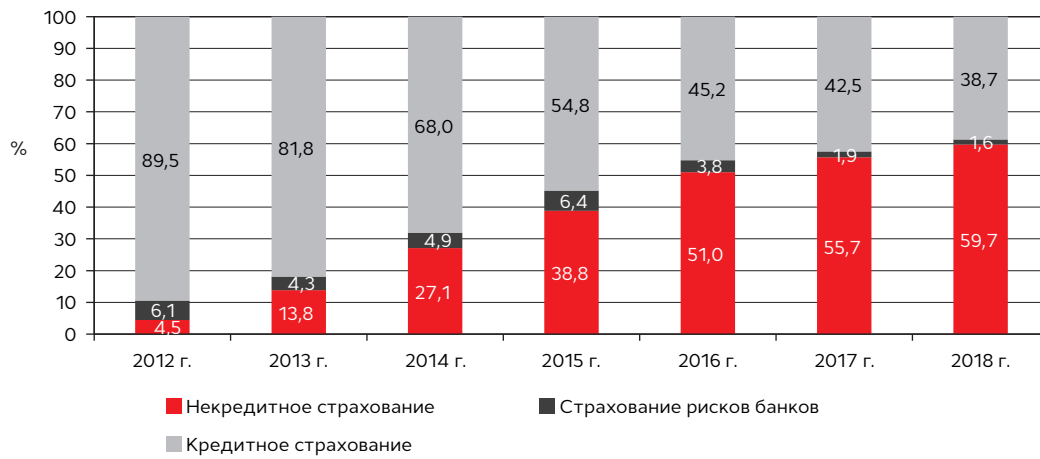


Источник: « »

Структура рынка банковского страхования

2018 59,7 %
 2017 417 4,1
 2018- 270 38,7 %
 2018 (-3,8 %)
 2017-), 1,5 %
 2018- 1,6 % (-0,3 %).

График 3.

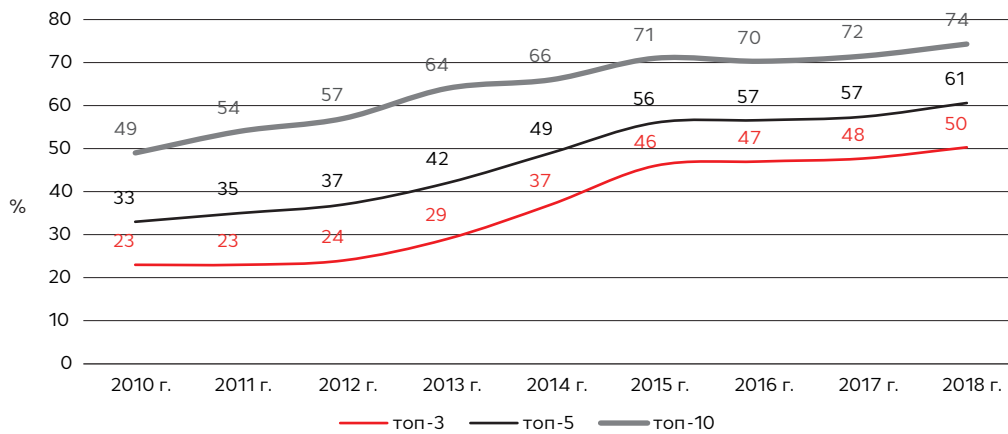


Источник: « »

Участники рынка

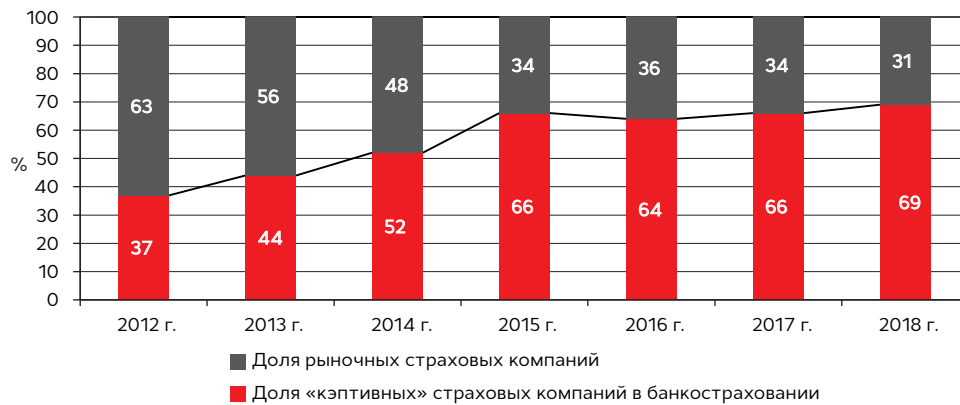
3 — 2018 2 . . 74 % . 2018- -10 - « » , - « » . - « » - 2- 69 % , 3 . . 2017 .

График 4.



Источник: « »

График 5.



Источник: « »

Комиссии

Показатель	2017 г.		2018 г.	
	Доля (%)	Изменение к 2017 г. (%)	Доля (%)	Изменение к 2017 г. (%)
Доля рыночных страховых компаний	55	(-11)	64	(+9)
Доля «кэптивных» страховых компаний	46	(-11)	52	(+6)

Таблица 1.

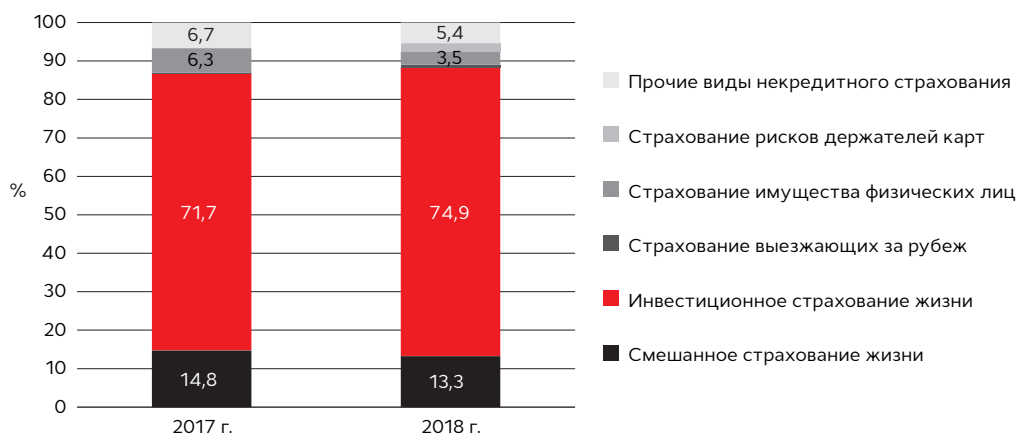
Показатель	Доля, %				
	2014 г.	2015 г.	2016 г.	2017 г.	2018 г.
Доля рыночных страховых компаний	36	27	19	17	17
Доля «кэптивных» страховых компаний	-	-	40	43	40
Доля страховых компаний с лицензией на осуществление банковского страхования	51	42	44	55	64
Доля страховых компаний с лицензией на осуществление банковского страхования и лицензией на осуществление страхования жизни	18	18	26	23	21
Доля страховых компаний с лицензией на осуществление банковского страхования и лицензией на осуществление страхования жизни и лицензией на осуществление страхования жизни	15	14	17	16	14
Доля страховых компаний с лицензией на осуществление банковского страхования и лицензией на осуществление страхования жизни и лицензией на осуществление страхования жизни и лицензией на осуществление страхования жизни	36	39	44	46	52

Источник: « »

Некредитное банкостраховование

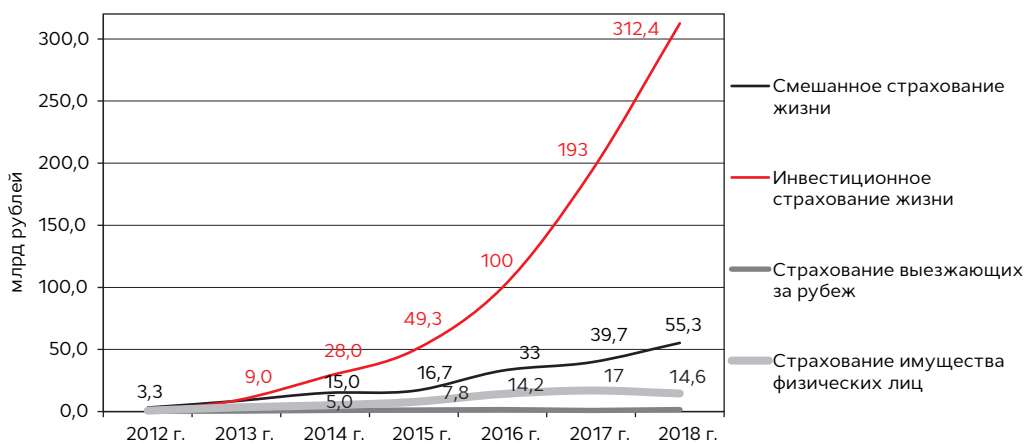
Показатель	2018 г.		2017 г.	
	Доля (%)	Изменение к 2017 г. (%)	Доля (%)	Изменение к 2017 г. (%)
Доля рыночных страховых компаний	74,9	(-13,3)	88,2	(-13,3)
Доля «кэптивных» страховых компаний	25,1	(+39,3)	12,9	(+39,3)

График 6.



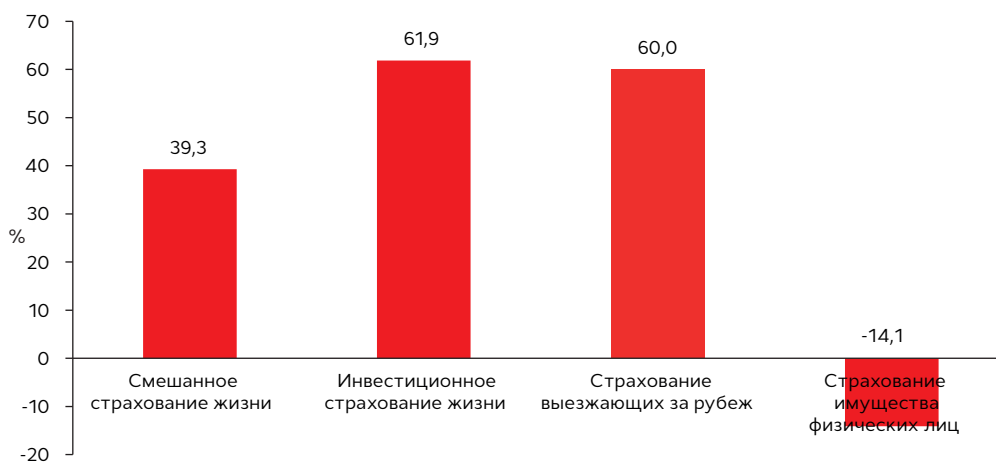
Источник: « »

График 7.



Источник: « »

График 8.



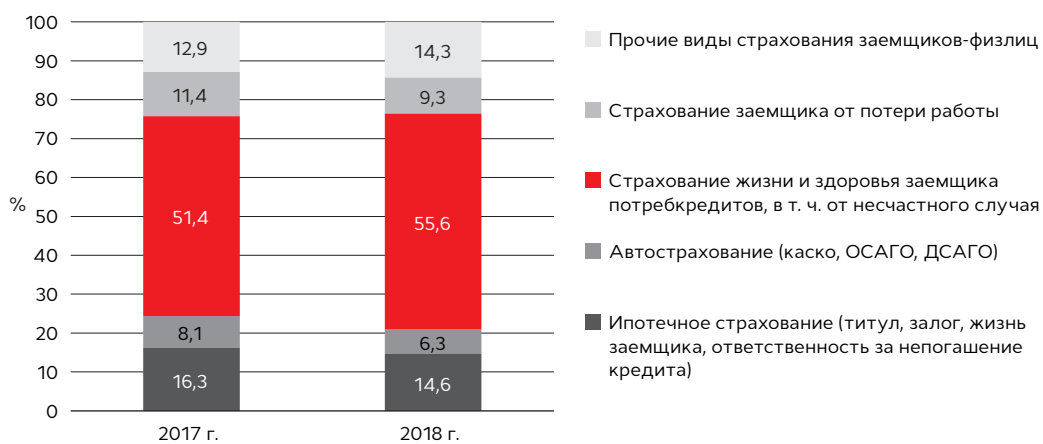
Источник: « »

2018 .

Кредитное банкострахование

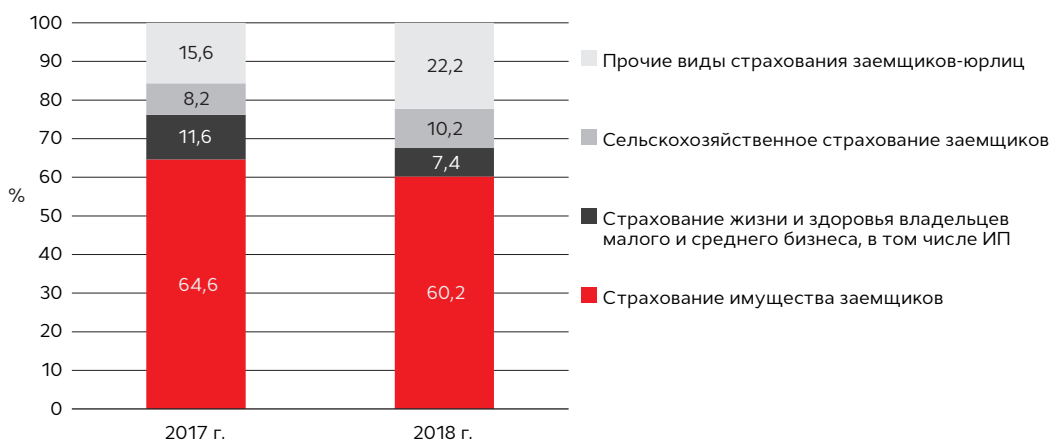
2018	259,2	2017-	36 %, 2018-	10,8
		26,5 %		
	144		14,6 %	- 55,6 % 2018
2018				47,1 % 2018
(+21,9 %)	- 6,3 %.			- 9,3 %
(+10,6 %),	2018			37,9
		- 16,3		- 24
				(+5,8 %).
6,5		2018		31,6 %
		- 52,9 %,		0,8
		- 8,3 %,		1,1

График 9.



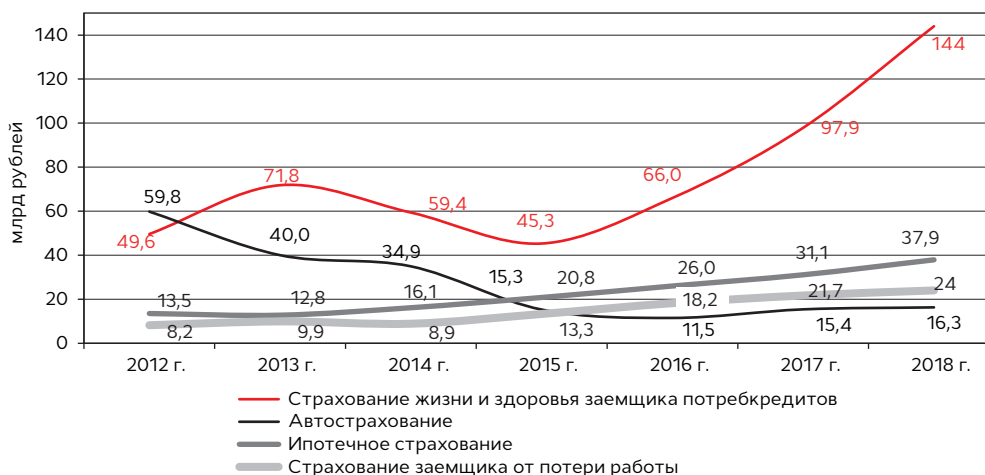
Источник: « »

График 10.



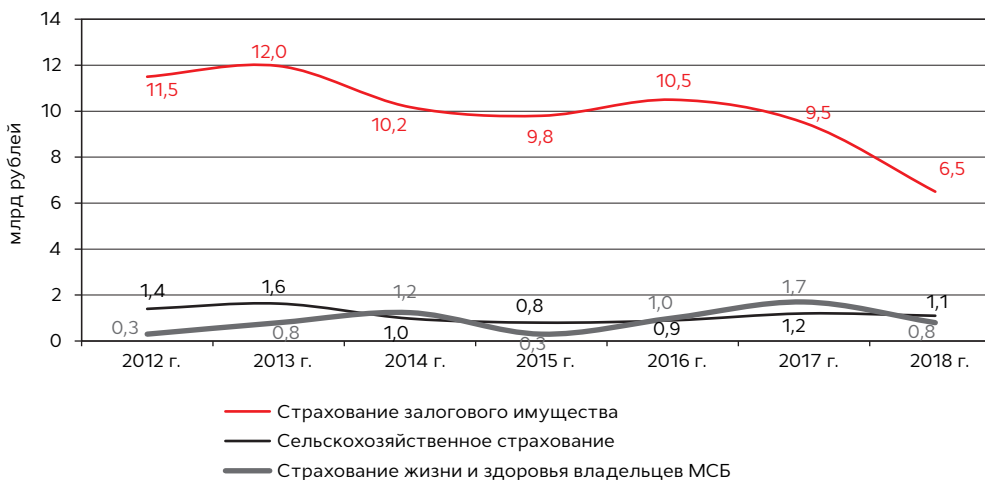
Источник: « »

График 11.



Источник: « »

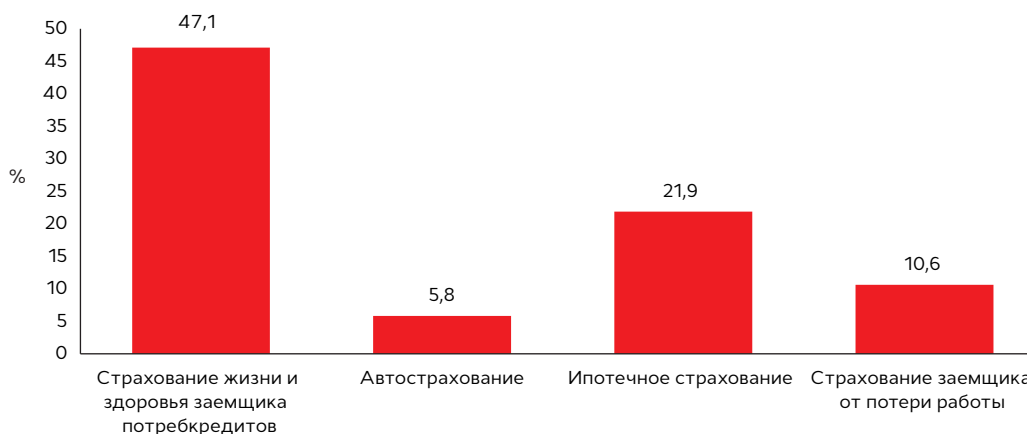
График 12.



Источник: « »

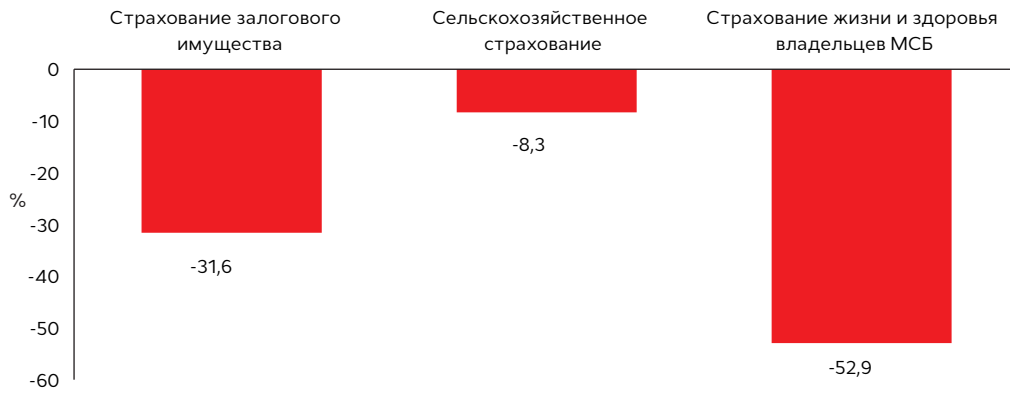
График 13.

2018 .



Источник: « »

График 14.



Источник: « »

Страхование рисков банков

2018

21,1 %, 10,9

(,)

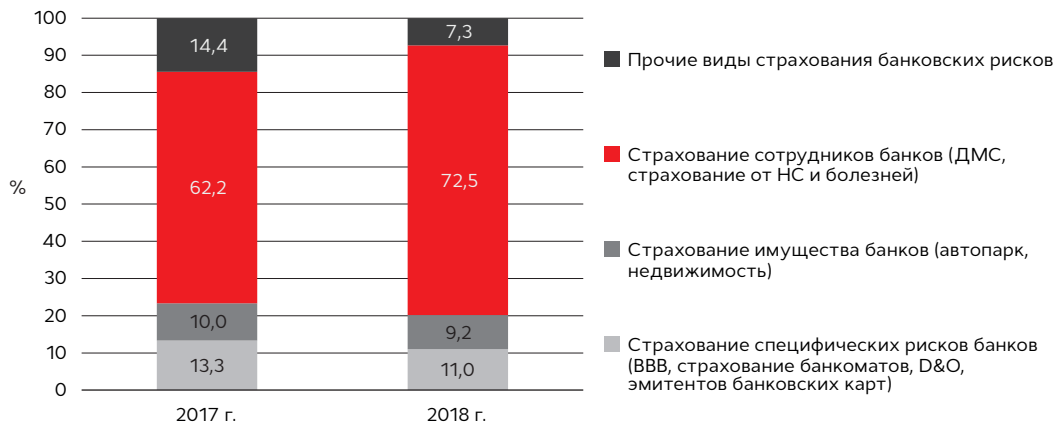
D&O, 1,2

11,1 %, 1

7,9 (,)

41,1 %,

График 15.



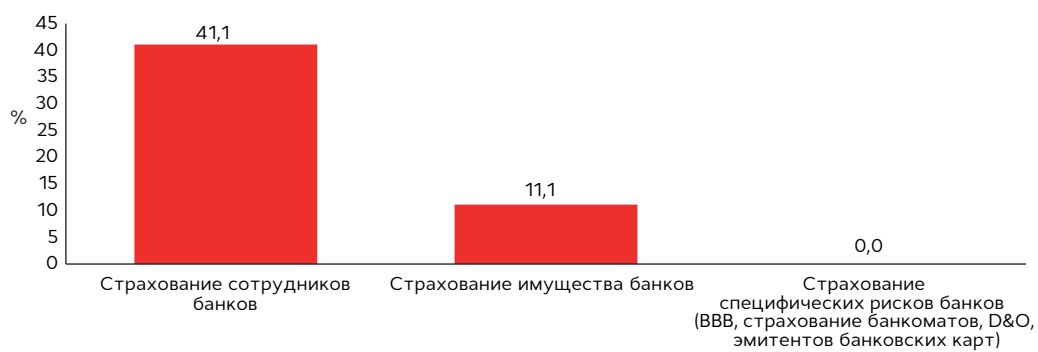
Источник: « »

График 16.



Источник: « »

График 17.



Источник: « »

Таблица 2.

	2018 г., млн руб.	2018 г. / 2017 г., %	2019 г., млн руб.	2019 г. / 2018 г., %	
Страхование рисков банков и рисков их клиентов, всего	698,0	44,4	622	-10--12	
Страхование заемщиков – физических лиц, всего	259,2	36,0	331	28	», « - (2019 10–15 %, 17–18 %). 5–7 % 15 % 1
(, ,)	37,9	21,9	43,6	15	
, (,)	16,3	5,8	17,1	5	
, . . .	144	47,1	201,6	40	
	24	10,6	26,4	10	
	37	51,0	41,8	13	
Страхование заемщиков – юридических лиц, всего	10,8	-26,5	9	-15	
(,)	6,5	-31,6	5,2	-20	
, . . .	0,8	-52,9	0,6	-20	
	1,1	-8,3	1,0	-5	
	2,4	4,3	2,4	0	
	417	55,0	271	-35,0	
(+)	55,3	39,3	63,6	15	
/ /	0,1	-66,7	0,1	0	
	312,4	61,9	156,2	-50	
	1,6	60,0	2,1	30	
	1,8		2,2	20	
	14,6	-14,1	13,9	-5	
(/ . .)	8,6		9,5	10	
	22,6	26,0	23,7	5	
Страхование рисков банков, всего	10,9	21,1	11	5,0	
(, D&O)	1,2	0,0	1,2	0	
(,)	1	11,1	1,1	5	
(,)	7,9	41,1	8,7	10	
	0,8	-38,5	0,6	-20	

РЭНКИНГИ

621, 3978, 3487, 3225, 3866	« »	« », « », « », « »
290, 3828, 141		« », « », « »
1284, 3972, 3991, 1207, 0870		« », « », « », « », « »
4079, 1580		« », « »
2239, 3447	« »	« », « - »
3748, 3993	« »	« », « »
1208, 3825, 3230	« »	« - », « - »
1216, 4001, 3957	« »	« », « - », « - »
1427, 4013, 2226		« », « - », « - »
3987, 667		« », « »
1209, 4008		« », « - »

Таблица 1.

2018	2017		2018	2018	2018 / 2017, %	« 27.05.2019*** »
1	1	« »	3692	180 885 713	13 616 327	77,3 ruAAA
2	3	« »	3398	98 751 404	4 208 418	55,1 ruAAA
3	2	« »	2239, 3447	71 150 673	10 754 997	10,0 ruAA+
4	6	« »	621, 3978, 3487, 3225, 3866	38 894 302	4 716 997	87,3 ruAA
5	5		3995	33 020 281	5 508 678	58,2 -
6	4		1284, 3972, 3991, 1207, 0870	32 977 833	1 917 552	29,7 ruAA-
7	7	« »	1208, 3825, 3230	19 008 634		13,4 ruAAA
8	8		1580, 4079	16 519 247	1 244 289	45,0 -
9	10	« »	3431	14 292 452	682 967	53,6 ruAAA
10	29*		1209, 4008	12 773 662	3 441 075	81,9 ruAA+
11	9	« - »	3823	11 256 884	532 370	11,3 ruAA
12	22		1427, 4013, 2226	8 977 625	843 308	176,5 ruAA-

2018	2017	/	2018	2018	2018 / 2017, %	« 27.05.2019**»	
13	14		3987,667	7 931 755	123 270	37,8	ruBBB
14	15	« »	3748,3993	7 876 720	65 234	38,4	-
15	12	« « »	4179	7 217 484	1 521 408	21,8	ruAAA
16	11	« »	4104	6 545 378	474 491	2,7	-
17	13	« « »	4105	5 960 359	2 707 942	1,4	ruAA
18	-	« »	3984	5 772 324	205 966	-50,9	-
19	-	« »	3879	5 506 421	77 442	153,9	ruA
20	17	« - »	2947	5 423 281	1 953 060	23,8	ruAA
21	16	« « »	1307	5 375 546	2 252 240	17,0	ruBBB+
22	19	« »	928	4 061 279	1 535 208	19,3	ruAAA
23	28	« »	191	3 390 795		225,2	ruBBB+
24	20	« »	3256	3 237 076	225 391	57,0	ruAAA
25	-	« - »	3511	3 007 527	35 369	295,6	-
26	21	« »	1083	2 508 740	485 266	15,9	ruA+
27	-	« »	3507	2 269 408	44 249	16,7	-
28	23	« « »	1834	1 959 153	580 120	47,9	ruAA-
29	18**		177	1 613 282		5,2	ruAA+
30	33	« » «	4117	1 555 510	22 619	240,8	ruBBB+
31	25		290,3828,141	1 316 375	409 131	18,7	ruAAA
32	27	()	1675	1 159 633	369 749	8,4	ruAA+
33	24	« « »	3211	1 104 331	35 213	261,9	ruA-
34	32	« »	2496	999 428	92 117	108,8	ruA+
35	30	« « »	915	935 831	104 433	23,7	ruA-
36	-	« « - »	4014	845 852	7 199	336,1	ruBBB+
37	26	« »	397	793 052	17 244	-36,2	ruBB-
38	35	« »	630	335 863	77 431	24,6	-
39	45	« - »	3941	209 860	178 033	-49,7	ruBB+
40	36	« « »	3127	183 632	43 334	36,0	ruA+
41	39	« « »	585	108 683	24 253	82,1	ruBB+
42	38	« »	3799	106 033		31,6	-
43	40	« « »	3193	84 555	6 094	55,5	ruBB
44	37	« »	1216,4001,3957	43 048	5 117	227,3	ruA+

2018	2017	/	2018	2018	2018 / 2017, %	« 27.05.2019***
45	41	» «	3300	36 626	117	-28,3 ruA
46	44	« « - »	1336	30 375		ruBBB+
47	46	« »	3245	26 943	6 215	71,7 ruCCC
48	43	« »	3609	26 511	1 343	-36,6 ruAA
49	-	« « »	1182	19 803		21 193,5 ruBB
50	47	« »	518	6 413	404	50,2 -
51	-	« « »	2042	4 825		151,0 ruBB
52	48	« »	2447	3 172		53,0 -
53	53	« « - »	3390	948	1 483	-6,0 ruBBB+
54	52	« »	3229	16		ruBBB-

* 2017 « - ».

** 2017

*** ()

Источник: « »,

Таблица 2.

2018	/	2018	2018	2018 / 2017, %	« 27.05.2019*
1	« »	3398	87 744 222	2 084 467	61,4 ruAAA
2	« »	3692	33 093 362	4 898 343	42,8 ruAAA
3	« »	2239, 3447	23 365 961	269 225	58,2 ruAA+
4		1284, 3972, 3991, 1207, 0870	12 917 218	462 376	-6,0 ruAA-
5	« »	621, 3978, 3487, 3225, 3866	12 224 013	3 388 315	19,6 ruAA
6		1580, 4079	9 231 242	808 188	27,2 -
7	« »	4104	5 627 288	422 027	-6,9 -
8		1209, 4008	5 352 298	1 218 685	22,9 ruAA+
9	« »	3431	4 063 442	66 319	71,1 ruAAA
10	« »	191	3 390 795	-	225,2 ruBBB+
11	« »	3879	3 264 247	29 209	80,2 ruA
12	« - »	2947	2 603 894	640 339	41,4 ruAA

№ п/п	Наименование	2018 г.	2018 г.	2018 г. / 2017 г., %	Рейтинг « 27.05.2019* »	
13	« »	928	2 583 998	668 606	20,8	ruAAA
14	« »	3256	2 516 880	225 391	22,1	ruAAA
15	« »	3748, 3993	2 290 044	2 608	165,2	-
16	« « »	4179	2 096 453	139 080	17,0	ruAAA
17		1427, 4013, 2226	2 020 649	622 601	19,2	ruAA-
18		3987, 667	1 996 051	40 062	38,9	ruBBB
19	« « »	1307	1 955 655	809 337	92,7	ruBBB+
20	« »	3507	1 634 157	18 253	43,4	-
21	« - »	3511	1 612 894	35 369	112,2	-
22		177	1 551 783	-	2,3	ruAA+
23	« »	1083	1 528 240	379 850	10,6	ruA+
24	« « »	4117	1 519 460	21 494	249,6	ruBBB+
25	« « »	1834	1 172 677	326 814	57,2	ruAA-
26	« « »	3211	1 071 773	35 213	262,9	ruA-
27	« »	3984	1 018 916	62 843	-36,0	-
28	()	1675	949 602	365 306	6,0	ruAA+
29	« »	2496	799 908	9 757	132,8	ruA+
30	« « »	915	724 166	87 379	28,3	ruA-
31		290, 3828, 141	272 502	-	117,9	ruAAA
32	« « »	4105	252 508	114 309	-23,1	ruAA
33	« »	630	234 634	43 592	11,2	-
34	« « »	3127	148 198	27 652	37,5	ruA+
35	« »	397	117 470	7 975	-82,1	ruBB-
36	« « »	585	97 406	16 056	97,9	ruBB+
37	« « »	3193	36 934	-	78,0	ruBB
38	« »	3300	36 003	-	-28,6	ruA
39	« - »	3941	35 764	6 232	125,1	ruBB+
40	« »	1216, 4001, 3957	33 198	5 117	365,2	ruA+
41	« « - »	1336	23 857	-		ruBBB+
42	« « »	3823	22 507	5 114	-57,7	ruAA
43	« « »	1182	13 891	0	20 327,9	ruBB
44	« »	3245	9 303	187	10 3266,7	ruCCC
45	« »	518	3 399	352	209,3	-

2018 .	/		2018 .	2018 .	2018 . / 2017 . , %	« 27.05.2019* »
46	« »	2447	3 014	-	54,9	-
47	« « »	2042	2 980	-	-	ruBB
48		3995	2 612	80	-1,8	-
49	« »	3229	16	-		ruBBB-

* ()

Источник: « », ,

Таблица 3.

2018 .	/		2018 .	2018 .	2018 . / 2017 . , %	« 27.05.2019* »
1	« »	3398	8 473 153	706 229	32,7	ruAAA
2	« »	3692	8 110 141	1 080 555	31,6	ruAAA
3	» «	3431	4 062 660	65 951	71,9	ruAAA
4	« »	621, 3978, 3487, 3225, 3866	2 833 130	395 656	18,0	ruAA
5		1209, 4008	2 330 648	272 876	18,5	ruAA+
6	« »	928	1 693 488	136 931	44,1	ruAAA
7	« »	2239, 3447	1 484 509	157 584	36,6	ruAA+
8	« « »	915	724 166	87 379	28,3	ruA-
9	« « »	1834	715 794	55 893	118,0	ruAA-
10	« »	1083	496 051	48 505	48,0	ruA+
11	()	1675	451 096	30 202	18,5	ruAA+
12		1284, 3972, 3991, 1207, 0870	387 213	87 503	-11,2	ruAA-
13	« »	2496	383 410	8 035	37,9	ruA+
14	« « »	4179	337 807	44 987	59,9	ruAAA
15		1580, 4079	283 388	20 666	21,3	-
16	« « »	1307	283 030	54 402	17,0	ruBBB+
17		3987, 667	178 042	6 650	114,8	ruBBB
18		1427, 4013, 2226	162 674	29 415	42,0	ruAA-
19	« - »	2947	105 878	19 134	10,0	ruAA
20	« « »	3127	100 151	16 637	28,4	ruA+

№ п/п	Наименование	Сумма, руб.	Сумма, руб.	Сумма, руб.	Изменение, %	Классификация
2018	/	2018	2018	2018 / 2017	« 27.05.2019*	
21		290,382,141	78 736	-	19,8	ruAAA
22	« « »	585	77 746	11 432	105,8	ruBB+
23	« »	630	75 223	4 840	676,6	-
24	« »	3300	36 003	-	-28,6	ruA
25	« »	1216,4001,3957	33 198	5 117	365,2	ruA+
26	« »	397	32 965	-	49,4	ruBB-
27		177	32 393	-	81,6	ruAA+
28	« - »	3941	31 753	3 691	123,2	ruBB+
29	« « »	3193	31 588	-	74,4	ruBB
30	« »	3256	30 321	-	31 136,5	ruAAA
31	« « »	3211	10 496	8 500	77,1	ruA-
32	« « »	1182	7 573	-	23 565,6	ruBB
33	« »	3245	4 130	-	-	ruCCC
34	« « - »	1336	452	-	-	ruBBB+
35	« « »	4117	311	-	-11,9	ruBBB+
36	« »	2447	25	-	-68,2	-
37	« »	3229	16	-	-	ruBBB-

* ()

Источник: « »,

Таблица 4. (,)

№ п/п	Наименование	Сумма, руб.	Сумма, руб.	Сумма, руб.	Изменение, %	Классификация
2018	/	2018	2018	2018 / 2017	« 27.05.2019*	
1	« »	621,3978,3487,3225,3866	5 690 343	2 846 748	-2,8	ruAA
2		1209,4008	1 733 425	909 941	-2,9	ruAA+
3		177	1 519 003	-	1,5	ruAA+
4	« « »	1307	1 409 516	752 517	133,4	ruBBB+
5	« »	928	888 807	531 675	-7,7	ruAAA
6	« »	3398	733 813	5 072	231,1	ruAAA
7	« »	4104	636 854	13 651	23,0	-

№ п/п	Наименование	2018 г.	2018 г.	2018 г. / 2017 г., %	Рейтинг
8	« ... »	1834	422 185	258 769	7,8 ruAA-
9	« ... »	3211	384 256	26 405	32,8 ruA-
10		1427, 4013, 2226	339 930	155 941	-6,0 ruAA-
11		1284, 3972, 3991, 1207, 0870	296 309	212 985	-30,7 ruAA-
12	« ... »	1083	168 658	79 389	16,2 ruA+
13	(...)	1675	159 004	60 835	-1,0 ruAA+
14	« ... »	630	153 829	38 752	-8,5 -
15	« ... »	2496	69 155	337	29,8 ruA+
16	« - ... »	2947	54 422	28 795	71,4 ruAA
17	« « - ... »	1336	23 405	-	ruBBB+
18	« ... »	2239, 3447	13 389	10 296	-42,5 ruAA+
19	« « ... »	585	11 483	3 170	119,0 ruBB+
20	« ... »	3245	3 708	-	41 100,0 ruCCC
21	« « ... »	1182	1 930	-	- ruBB
22	« - ... »	3941	1 230	2 541	-26,0 ruBB+
23	« « ... »	3127	92	149	-86,1 ruA+
24		290, 3828, 141	40	-	-66,4 ruAAA

* (...)

Источник: « ... ».

Таблица 5.

№ п/п	Наименование	2018 г.	2018 г.	2018 г. / 2017 г., %	Рейтинг
1	« ... »	3398	62 796 586	1 201 588	82,8 ruAAA
2	« ... »	3692	14 882 749	2 821 613	97,1 ruAAA
3		1284, 3972, 3991, 1207, 0870	11 568 161	160 450	-4,4 ruAA-
4		1580, 4079	7 527 249	760 756	24,5 -
5	« ... »	4104	4 990 434	408 376	-9,7 -
6	« ... »	191	3 287 422	-	229,6 ruBBB+

№ п/п	Наименование	2018 г.	2018 г.	2018 г.	2017 г. / 2018 г., %	Рейтинг « 27.05.2019* »
7	« »	3879	2 930 280	29 088	65,6	ruA
8	« »	621, 3978, 3487, 3225, 3866	2 863 385	134 741	70,6	ruAA
9	« »	3256	2 331 761	219 316	21,5	ruAAA
10	« - »	2947	2 247 114	579 748	37,0	ruAA
11	« »	2239, 3447	2 142 652	13 493	-8,4	ruAA+
12	« »	3748, 3993	2 106 059	2 265	199,0	-
13		3987, 667	1 760 516	33 316	30,2	ruBBB
14	« « »	4179	1 700 282	85 138	11,5	ruAAA
15	« »	3507	1 632 749	18 119	43,1	-
16	« - »	3511	1 612 894	35 369	112,2	-
17	« »	3984	1 018 916	62 843	-36,0	-
18	« « »	3211	636 954	308	-	ruA-
19		1427, 4013, 2226	462 259	46 872	16,7	ruAA-
20	« »	2496	278 276	1 385	2 398,0	ruA+
21	« « »	1307	263 107	2 418	55,5	ruBBB+
22		290, 3828, 141	193 726	-	227,3	ruAAA
23	« « »	4105	100 198	25 571	-38,9	ruAA
24	« »	1083	51 051	3 925	82,8	ruA+
25	« « »	4117	46 916	5 156	29,3	ruBBB+
26	« « »	1834	34 698	12 152	32,5	ruAA-
27	« « »	3127	25 676	10 866	-7,6	ruA+
28	« « »	397	24 064	7 685	-95,6	ruBB-
29	« « - »	3823	22 507	5 114	-57,7	ruAA
30	« « »	585	8 177	1 454	31,8	ruBB+
31	« « »	3193	5 346	-	103,0	ruBB
32	« « »	1182	4 388	-	12 088,9	ruBB
33	« »	630	4 088	-	-85,3	-
34	« »	2447	2 989	-	60,1	-
35	« « »	2042	2 980	-	-	ruBB
36		3995	2 612	80	-1,8	-
37		177	178	-	-48,3	ruAA+
38	()	1675	150	-	-83,3	ruAA+

* ()

Источник: « », ,

Таблица 6.

№ п/п	Наименование	2018 г.	2018 г.	2018 г. / 2017 г., %	Рейтинг	
1	« »	3692	9 813 296	985 736	10,6	ruAAA
2	« »	3398	8 184 102	13 222	17,5	ruAAA
3	« »	621, 3978, 3487, 3225, 3866	833 120	7 552	194,0	ruAA
4		1284, 3972, 3991, 1207, 0870	662 381	786	-13,8	ruAA-
5	« »	2239, 3447	621 797	4 450	-55,6	ruAA+
6	« »	3879	333 967	121	703,7	ruA
7		1427, 4013, 2226	224 721	55	933,2	ruAA-
8	« »	3748, 3993	183 985	343	15,5	-
9		1580, 4079	138 443	22	152,2	-
10	« »	3256	132 267	1 483	10,8	ruAAA
11	« - »	2947	104 286	65	2 281,0	ruAA
12	« »	191	103 373	-	127,8	ruBBB+
13	« »	2496	69 068	-	6 176,7	ruA+
14	« »	397	60 441	290	-24,8	ruBB-
15		1209, 4008	52 351	30	211,6	ruAA+
16	« »	3211	40 067	-	-	ruA-
17	« »	3127	22 279	-	1 581,3	ruA+
18		3987, 667	14 272	-	458,9	ruBBB
19	« - »	3941	2 781	-	-	ruBB+
20	« »	928	1 703	-	308,8	ruAAA
21	» «	3431	782	368	-93,7	ruAAA
22	« »	1083	103	9	9,1	ruA+
23	« « »	1307	2	-	0,0	ruBBB+

Источник: « »,

Таблица 7.

№	Наименование	2018 г.	2018 г.	2018 г. / 2017 г., %	Рейтинг « 27.05.2019* »
1	« »	2239, 3447	19 103 614	83 402	92,5 ruAA+
2	« »	3398	7 556 568	158 356	17,1 ruAAA
3	« « »	4117	1 472 233	16 338	269,9 ruBBB+
4		1580, 4079	1 282 162	17 054	40,5 -
5		1209, 4008	1 235 874	35 838	110,7 ruAA+
6		1427, 4013, 2226	831 065	390 319	3,8 ruAA-
7	« »	1083	812 377	248 021	-7,0 ruA+
8	()	1675	339 352	274 269	-4,1 ruAA+
9	« »	3692	287 176	10 439	-51,2 ruAAA
10	« « »	4105	152 310	88 738	-7,4 ruAA
11	« - »	2947	92 194	12 597	34,7 ruAA
12	« « »	4179	58 364	8 955	6,9 ruAAA
13		3987, 667	43 221	96	- ruBBB
14	« »	3256	22 531	4 592	-6,5 ruAAA
15	« »	621, 3978, 3487, 3225, 3866	4 035	3 618	-31,9 ruAA
16	« »	518	3 399	352	209,3 -
17		1284, 3972, 3991, 1207, 0870	3 154	652	82,8 ruAA-
18	« »	3507	1 922	75	1 854,8 -
19	« »	630	1 494	-	-71,7 -
20	« »	3245	1 465	187	- ruCCC
21		177	209	-	-85,0 ruAA+

* Источник: « », ,

Таблица 8.

№	Наименование	2018 г.	2018 г.	2018 г. / 2017 г., %	Рейтинг « 27.05.2019* »
1	« - »	2947	1 707 318	1 082 584	5,3 ruAA
2	« »	621, 3978, 3487, 3225, 3866	1 698 655	583 218	-2,2 ruAA

№	Наименование	2018 г.	2018 г.	2018 г.	2017 г. / 2018 г., %	Рейтинг « 27.05.2019* »
3	« »	2239, 3447	1 590 571	380 169	-12,7	ruAA+
4	« »	928	859 420	226 429	14,8	ruAAA
5	« « »	1307	767 404	287 239	30,7	ruBBB+
6	« »	3398	731 879	229 346	-6,5	ruAAA
7	« « »	1834	547 322	157 476	36,1	ruAA-
8	« »	3692	472 239	56 420	-46,7	ruAAA
9		1209, 4008	360 539	117 220	-2,1	ruAA+
10	()	1675	209 743	4 443	21,1	ruAA+
11	« « »	915	191 733	13 120	15,2	ruA-
12	« »	1083	147 123	88 125	67,7	ruA+
13	« »	2496	116 369	82 020	9,5	ruA+
14		1427, 4013, 2226	105 748	172 001	-37,6	ruAA-
15		177	52 448	-	1 020,9	ruAA+
16		1284, 3972, 3991, 1207, 0870	46 483	61 261	-17,3	ruAA-
17	« - »	3941	38 333	4 499	137,8	ruBB+
18	« »	630	23 088	204	-	-
19	« « »	3193	18 248	-	96,3	ruBB
20	« »	3245	17 640	6 028	12,5	ruCCC
21	« »	3431	15 554	65 554	-63,5	ruAAA
22	« « »	3211	7 826	-	-13,6	ruA-
23		3987, 667	5 190	-	49,1	ruBBB
24	« « »	3127	4 913	177	-25,8	ruA+
25	« « »	585	4 697	6 895	23,8	ruBB+
26	« »	1216, 4001, 3957	3 790	-	92,6	ruA+
27	« « - »	1336	1 951	-	-	ruBBB+
28	« »	3300	450	-	179,5	ruA
29	« »	2447	158	-	24,3	-
30	« « »	2042	80	-	-	ruBB
31		290, 3828, 141	55	-	-99,4	ruAAA

* ()

Источник: « », ,

Таблица 9.

№	Наименование	2018 г.	2018 г.	2018 г. / 2017 г., %	Рейтинг « 27.05.2019* »	
1	« »	621, 3978, 3487, 3225, 3866	1 397 206	560 560	0,6	ruAA
2	« - »	2947	900 456	625 638	-0,3	ruAA
3	« »	2239, 3447	754 926	149 325	27,3	ruAA+
4	« »	928	688 175	156 225	14,9	ruAAA
5	« »	3398	542 547	135 351	4,0	ruAAA
6	« « »	1834	523 666	157 476	35,6	ruAA-
7		1209, 4008	223 931	45 354	-4,7	ruAA+
8	« « »	915	191 733	13 120	15,2	ruA-
9	« »	2496	113 373	82 020	8,8	ruA+
10	« « »	1307	97 020	34 656	-73,4	ruBBB+
11	« »	1083	85 395	61 045	68,6	ruA+
12		1427, 4013, 2226	53 750	171 034	-58,9	ruAA-
13		177	52 448	- 1 020,9		ruAA+
14		1284, 3972, 3991, 1207, 0870	44 097	61 261	-17,9	ruAA-
15	()	1675	34 390	221	19,4	ruAA+
16	« « »	3193	17 517	-	93,8	ruBB
17	« - »	3941	15 787	1 079	59,6	ruBB+
18	» «	3431	15 554	65 554	-58,3	ruAAA
19	« « »	3211	7 826	-	-13,6	ruA-
20	« »	630	6 312	60	-	-
21	« »	3245	5 325	- 6 091,9		ruCCC
22		3987, 667	5 190	-	49,1	ruBBB
23	« « »	585	4 697	6 895	23,8	ruBB+
24	« « »	3127	3 793	-	-14,0	ruA+
25	« »	1216, 4001, 3957	3 790	-	92,6	ruA+
26	« « - »	1336	1 951	-		ruBBB+
27	« »	3300	450	-	179,5	ruA
28	« »	2447	158	-	24,3	-
29	« « »	2042	44	-	-	ruBB

Источник: « », ,

Таблица 10.

№ п/п	Наименование	2018 г.	2018 г.	2018 г. / 2017 г., %	Рейтинг « 27.05.2019* »
1	« »	3692	472 239	56 420	-46,7 ruAAA
2	« »	621, 3978, 3487, 3225, 3866	208 674	6 060	-15,1 ruAA
3		1427, 4013, 2226	50 245	156	48,8 ruAA-
4	« « »	1834	8 112	-	477,4 ruAA-
5	« »	1083	2 301	3 032	-33,9 ruA+
6	« - »	2947	1 865	50	-34,1 ruAA
7	« « »	3193	731	-	184,4 ruBB
8		290, 3828, 141	55	-	- ruAAA
9	« « »	2042	24	-	- ruBB

* ()
Источник: « »,

Таблица 11.

№ п/п	Наименование	2018 г.	2018 г.	2018 г. / 2017 г., %	Рейтинг « 27.05.2019* »
1	« - »	2947	753 590	456 859	5,4 ruAA
2	« »	928	171 245	70 204	14,7 ruAAA
3	« »	621, 3978, 3487, 3225, 3866	49 181	721	3,4 ruAA
4	« »	2239, 3447	18 589	1 650	10,7 ruAA+
5	« « »	1834	15 544	0	8,4 ruAA-
6	« « »	1307	8 367	192	175,2 ruBBB+
7		1427, 4013, 2226	1 005	0	-79,1 ruAA-

* ()
Источник: « »,

Таблица 12.

№ п/п	Наименование	2018 г.	2018 г.	2018 г. / 2017 г., %	Рейтинг
1	« »	2239,3447	817 056	229 194	-32,6 ruAA+
2	« « »	1307	662 017	252 391	202,1 ruBBB+
3	« »	3398	189 332	93 996	-27,4 ruAAA
4	()	1675	175 353	4 222	21,5 ruAA+
5		1209,4008	136 608	71 866	2,3 ruAA+
6	« »	1083	59 427	24 047	77,0 ruA+
7	« - »	2947	51 407	37	4 441,3 ruAA
8	« »	621,3978, 3487,3225, 3866	43 594	15 877	-21,0 ruAA
9	« - »	3941	22 545	3 420	261,8 ruBB+
10	« »	630	16 776	145	- -
11	« »	3245	12 315	6 028	-21,0 ruCCC
12	« »	2496	2 996	-	40,9 ruA+
13		1284,3972, 3991,1207, 0870	2 386	-	-4,6 ruAA-
14	« « »	3127	1 120	177	-49,4 ruA+
15		1427,4013, 2226	748	811	100,6 ruAA-
16	« « »	2042	12	-	- ruBB

Источник: « »,

Таблица 13.

№ п/п	Наименование	2018 г.	2018 г.	2018 г. / 2017 г., %	Рейтинг
1	« »	3692	147 320 112	8 661 564	89,0 ruAAA
2	« »	2239,3447	43 194 643	8 160 345	-3,5 ruAA+
3		3995	33 017 669	5 508 598	58,3 -
4	« »	621,3978, 3487,3225, 3866	24 270 722	253 007	196,4 ruAA
5		1284,3972, 3991,1207, 0870	19 924 800	1 334 607	72,4 ruAA-
6	« »	1208,3825, 3230	19 003 156	-	75,0 ruAAA

№ п/п	Наименование	2018 г.	2018 г.	2018 г. / 2017 г., %	Рейтинг « 27.05.2019* »	
7	« - »	3823	11 234 378	527 257	11,7	ruAA
8	»	3431	10 213 456	551 095	48,3	ruAAA
9	« »	3398	8 100 591	521 401	14,0	ruAAA
10		1580, 4079	7 288 005	436 102	76,1	-
11		1427, 4013, 2226	6 843 323	35 873	398,4	ruAA-
12		3987, 667	5 914 139	83 194	37,3	ruBBB
13	« « »	4105	5 707 851	2 593 633	2,8	ruAA
14	« »	3748, 3993	5 586 676	62 626	15,7	-
15		1209, 4008	5 508 602	275 359	649,3	ruAA+
16	« « »	4179	5 121 031	1 382 328	23,8	ruAAA
17	« »	3984	4 753 408	143 123	-53,3	-
18	« « »	1307	2 355 332	1 033 101	-13,0	ruBBB+
19	« »	3879	2 227 143	46 157	550,0	ruA
20	« - »	3511	1 394 633	-	-	-
21	« »	4104	918 090	52 464	179,7	-
22	« « - »	4014	845 852	7 199	336,1	ruBBB+
23	« »	1083	831 856	17 095	40,9	ruA+
24	« - »	2947	815 979	33 196	26,6	ruAA
25	« »	3256	720 196	-	-	ruAAA
26	« »	397	674 401	9 269	14,7	ruBB-
27		290, 3828, 141	635 863	76 405	0,4	ruAAA
28	« »	3507	635 251	25 996	-21,1	-
29	« »	2496	60 219	185	339,5	ruA+
30	« - »	3941	48 506	2 956	206,4	ruBB+
31	« « »	4117	33 650	1 125	67,0	ruBBB+
32	« »	3609	26 084	1 304	-36,8	ruAA
33	« « »	3211	24 732	-	3 137,2	ruA-
34	« »	928	18 662	3 794	45,2	ruAAA
35	« »	630	17 673	482	8,7	-
36	« « »	3127	8 228	373	1 449,4	ruA+
37	« « »	1182	5 912	-	23 548,0	ruBB
38		177	1 607	-	-45,8	ruAA+
39	« « »	2042	1 267	-	-31,7	ruBB

2018	/		2018	2018	2018 / 2017, %	« 27.05.2019* »
40	()	1675	288	-	1,4	ruAA+
41	« »	585	185	52	-80,0	ruBB+
42	« »	3300	173	117	-	ruA

* ()

Источник: « », ,

Таблица 14.

2018	/		2018	2018	2018 / 2017, %	« 27.05.2019* »
1	« »	3692	19 480 183	1 074 018	38,4	ruAAA
2		3995	10 228 582	389 553	47,3	-
3	« « »	4179	4 712 076	1 373 967	22,6	ruAAA
4	« « »	4105	3 776 636	2 338 078	-12,8	ruAA
5		1284, 3972, 3991, 1207, 0870	2 617 236	22 290	41,2	ruAA-
6	« »	2239, 3447	2 542 196	168 514	104,6	ruAA+
7	« »	3879	2 203 915	40 546	626,6	ruA
8	« »	621, 3978, 3487, 3225, 3866	990 660	37 959	367,8	ruAA
9	« « - »	3823	942 423	18 850	37,9	ruAA
10	« »	1208, 3825, 3230	870 131	-	69,9	ruAAA
11	« »	3984	794 189	2 712	18,4	-
12		1427, 4013, 2226	452 416	1 076	-	ruAA-
13		290, 3828, 141	78 445	1 942	-79,2	ruAAA
14	« »	3609	23 814	668	48,2	ruAA
15		3987, 667	9 029	1 069	10,5	ruBBB
16	« »	3256	3 368	-	-	ruAAA
17	« - »	4014	3 282	-	-	ruBBB+
18	« »	3748, 3993	2 587	170	256,3	-
19	« « »	4117	1 752	625	-4,3	ruBBB+

* ()

Источник: « », ,

Таблица 15.

№	Наименование	2018 г.	2018 г.	2018 г. / 2017 г., %	Рейтинг	
1	« »	2239,3447	89 270	51 885	-11,8	ruAA+
2	« »	3879	23 228	5 611	-40,9	ruA
3	« »	3609	2 205	636	-91,0	ruAA
4		3995	1 132	1 687	-4,6	-
5		290,3828,141	606	0	-98,9	ruAAA

* ()

Источник: « », ,

Таблица 16.

№	Наименование	2018 г.	2018 г.	2018 г. / 2017 г., %	Рейтинг	
1	« »	3692	124 448 806	7 473 193	95,5	ruAAA
2	« »	2239,3447	32 458 318	7 080 395	-16,1	ruAA+
3		3995	22 787 955	5 117 357	63,7	-
4	« »	621,3978, 3487,3225, 3866	21 139 025	119 392	206,0	ruAA
5	« »	1208,3825, 3230	18 133 025	-	75,2	ruAAA
6		1284,3972, 3991,1207, 0870	14 903 381	1 262 722	80,5	ruAA-
7	« »	3823	10 054 170	501 424	9,4	ruAA
8		1580,4079	7 031 660	425 683	83,8	-
9		1427,4013, 2226	6 307 009	29 648	370,3	ruAA-
10		1209,4008	5 383 592	242 737	769,8	ruAA+
11		3987,667	5 378 085	76 111	31,8	ruBBB
12	« »	3748,3993	4 549 616	17 159	16,2	-
13	« »	3984	3 959 219	140 411	-58,3	-
14	« »	4105	1 824 414	240 944	64,7	ruAA
15	« - »	3511	1 394 633	-	-	-
16	« - »	4014	842 548	7 199	334,4	ruBBB+
17		290,3828, 141	526 878	74 463	194,0	ruAAA

* ()

Источник: « », ,

Таблица 17.

№ п/п	Наименование	Средняя стоимость облигаций, руб.	Объем облигаций, руб.	Объем облигаций, руб.	Изменение к 2017 году, %	Классификация рейтинга
1	«	3431	533 930	203 439	26,0	ruAAA
2	«	2239, 3447	472 355	403 125	430,6	ruAA+
3	«	3398	191 818	238 762	10,7	ruAAA
4		1209, 4008	125 010	32 622	7,6	ruAA+
5	«	3748, 3993	29 010	7 070	4,1	-
6	«	630	17 673	482	14,8	-
7		1284, 3972, 3991, 1207, 0870	15 967	3 555	-	ruAA-
8	«	621, 3978, 3487, 3225, 3866	15 408	6 535	89,9	ruAA
9	«	2496	12 519	25	15,3	ruA+
10	«	3211	5 241	-	-	ruA-
11	«	1307	4 730	1 098	41,3	ruBBB+
12	«	1083	3 599	1 432	-32,9	ruA+
13		1427, 4013, 2226	3 508	370	17,4	ruAA-
14	«	928	1 712	621	9,5	ruAAA
15	()	1675	288	-	1,4	ruAA+
16		290, 3828, 141	71	-	-91,5	ruAAA
17		3987, 667	4	-	-	ruBBB

Источники: «

Таблица 18.

№ п/п	Наименование	Средняя стоимость облигаций, руб.	Объем облигаций, руб.	Объем облигаций, руб.	Изменение к 2017 году, %	Классификация рейтинга
1	«	621, 3978, 3487, 3225, 3866	706 969	2 465	334,2	ruAA
2	«	3692	267 933	12 191	-	ruAAA
3	«	4179	253 049	4 011	6,6	ruAAA
4		3987, 667	180 144	-	302,5	ruBBB
5		1580, 4079	65 441	7 917	-	-

№	Имя	Рейтинг	2018 г.	2018 г.	Изменение, %	Категория
6	« - »	3823	50 236	-	19,7	ruAA
7	« »	397	38 966	-	-	ruBB-
8	« »	2239, 3447	9 802	307	75,7	ruAA+
9	« « »	1307	1 607	508	-	ruBBB+
10		1427, 4013, 2226	1 362	1 218	15,2	ruAA-
11	« »	3300	173	117	-	ruA
12	« - »	4014	22	-	-	ruBBB+

* ()

Источник: « », ,

Таблица 19.

№	Имя	Рейтинг	2018 г.	2018 г.	Изменение, %	Категория
1	« »	2239, 3447	6 861 755	432 393	73,8	ruAA+
2	« »	3431	1 941 740	272 948	-67,9	ruAAA
3	« »	3398	1 830 499	53 239	5,0	ruAAA
4	« »	1083	745 159	11 021	48,2	ruA+
5	« »	621, 3978, 3487, 3225, 3866	370 928	8 486	267,3	ruAA
6	« - »	2947	309 076	5 651	47,3	ruAA
7	« »	3507	247 340	12 286	-17,0	-
8	« »	397	245 543	2 549	-10,5	ruBB-
9	« »	4104	199 625	4 399	32,8	-
10		3987, 667	101 735	3 452	29,2	ruBBB
11		1427, 4013, 2226	68 563	727	751,7	ruAA-
12	« »	3748, 3993	62 813	228	16,2	-
13		1580, 4079	56 063	2 146	21,6	-
14	« - »	3941	22 557	1 629	499,9	ruBB+
15	« « »	3211	19 491	-	2 451,2	ruA-
16		290, 3828, 141	18 846	-	93,6	ruAAA

2018	/		2018	2018	2018 / 2017, %	« 27.05.2019* »
17	« »	928	8 575	3 173	29,2	ruAAA
18	« »	3127	7 073	-	99 900,0	ruA+
19	« »	2496	5 422	160	90,5	ruA+
20	« « »	1307	4 743	1 030	-10,5	ruBBB+
21		1284, 3972, 3991, 1207, 0870	1 733	9 365	-45,5	ruAA-
22		177	204	-	-63,3	ruAA+
23	« « »	2042	192	-	57,4	ruBB
24	« « »	585	17	-	-97,3	ruBB+

* ()

Источник: « », ,

Таблица 20.

(/)

2018	/		2018	2018	2018 / 2017, %	« 27.05.2019* »
1	« »	3431	6 417 245	29 418	-	ruAAA
2	« »	3398	587 308	1 340	-12,9	ruAAA
3	« »	2239, 3447	485 865	18 113	19,0	ruAA+
4		1284, 3972, 3991, 1207, 0870	69 240	-	351,7	ruAA-
5		1580, 4079	60 127	14	-	-
6	« »	3507	31 957	1 577	-59,4	-
7	« »	2496	27 748	-	-	ruA+
8	« »	4104	20 258	1 918	-43,3	-
9	« »	621, 3978, 3487, 3225, 3866	10 388	200	11,8	ruAA
10	« »	928	8 374	-	80,0	ruAAA
11	« »	1083	5 011	284	-	ruA+
12	« « »	3127	966	300	103,8	ruA+
13	« « »	585	19	-	-72,5	ruBB+

* ()

Источник: « », ,

Таблица 21.

№ п/п	Наименование	2018 г.	2018 г.	2018 г.	2018 г. / 2017 г., %	Рейтинг « 27.05.2019* »
1	« »	3398	5 490 966	228 060	21,6	ruAAA
2	« »	3692	3 123 190	102 162	1 385,1	ruAAA
3	« « »	1307	2 344 252	1 030 465	-13,2	ruBBB+
4		1284, 3972, 3991, 1207, 0870	2 317 243	36 675	62,4	ruAA-
5	« »	3431	1 320 541	45 290	220,2	ruAAA
6	« »	621, 3978, 3487, 3225, 3866	1 037 344	77 970	32,0	ruAA
7	« »	3748, 3993	942 650	37 999	13,3	-
8	« »	3256	716 828	-	-	ruAAA
9	« »	4104	698 207	46 132	391,2	-
10	« - »	2947	506 903	27 545	16,6	ruAA
11	« »	397	389 892	6 720	24,2	ruBB-
12	« »	3507	355 954	12 133	-17,0	-
13	« »	2239, 3447	275 082	5 613	13,0	ruAA+
14		3987, 667	245 142	1 864	156,6	ruBBB
15	« « - »	3823	187 548	6 983	31,5	ruAA
16	« « »	4179	155 906	4 350	193,3	ruAAA
17	« « »	4105	106 800	14 611	-3,1	ruAA
18	« »	1083	78 087	4 357	-5,1	ruA+
19		1580, 4079	74 712	342	-68,5	-
20	« « »	4117	31 898	500	74,1	ruBBB+
21	« - »	3941	25 950	1 327	115,0	ruBB+
22	« »	2496	14 530	-	-	ruA+
23		290, 3828, 141	11 017	-	-9,6	ruAAA
24		1427, 4013, 2226	10 465	2 791	-47,2	ruAA-
25	« « »	1182	5 912	-	23 548,0	ruBB
26		177	1 403	-	-41,7	ruAA+
27	« « »	2042	1 075	-	-37,9	ruBB
28	« « »	3127	189	73	277,8	ruA+
29	« « »	585	149	52	-32,3	ruBB+
30	« »	3609	65	-	-89,7	ruAA

Источник: « », « 2019 г. »

Таблица 22.

№ п/п	Наименование	2018 г.	2018 г.	2018 г.	2017 г. / 2018 г., %	Рейтинг
1	« »	2239,3447	2 999 498	1 945 258	-9,9	ruAA+
2	« »	3398	2 174 712	1 373 204	56,2	ruAAA
3		1209,4008	1 552 223	1 829 811	-0,7	ruAA+
4	« »	621,3978, 3487,3225, 3866	700 912	492 457	13,2	ruAA
5	« »	928	599 200	636 379	19,0	ruAAA
6		290,3828, 141	407 955	332 726	-21,0	ruAAA
7	« « »	1307	297 155	122 563	5,3	ruBBB+
8	« - »	2947	296 090	196 941	8,1	ruAA
9	« « »	1834	239 154	95 830	35,2	ruAA-
10	« »	3799	106 033	-	32,2	-
11		1284,3972, 3991,1207, 0870	89 332	59 307	22,6	ruAA-
12	« - »	3941	87 257	164 346	-76,4	ruBB+
13	« »	630	60 469	33 153	42,5	-
14	« « »	3193	29 373	6 094	20,7	ruBB
15	« »	2496	22 932	156	53,6	ruA+
16	« « »	3127	22 294	15 133	11,0	ruA+
17	« « »	915	19 932	3 934	-22,3	ruA-
18		3987,667	16 376	13	209,1	ruBBB
19	« »	3879	15 031	2 076	2,7	ruA
20		1427,4013, 2226	7 906	12 833	-10,8	ruAA-
21		177	7 444	-	-26,1	ruAA+
22	« « »	585	6 395	1 250	11,3	ruBB+
23	« »	1216,4001, 3957	6 060	-	49,6	ruA+
24	« »	1208,3825, 3230	5 478	-	8,5	ruAAA
25	« « - »	1336	4 567	-	-	ruBBB+
26	« »	518	3 014	52	-4,9	-
27	« « »	4117	2 400	-	43,5	ruBBB+
28	« »	1083	1 521	197	-98,6	ruA+
29	« »	397	1 181	-	-	ruBB-
30	« « - »	3390	948	1 483	-6,0	ruBBB+
31	« « »	2042	498	-	632,4	ruBB
32	« »	3609	427	39	-13,2	ruAA

* ()

Источник: « », ,

Таблица 23.

(« » , D&O,)

№ п/п	Наименование	2018 г.	2018 г.	2018 г. / 2017 г., %	Рейтинг « 27.05.2019* »	
1	« »	928	583 802	634 537	18,9	ruAAA
2	« »	3398	214 948	-	-10,6	ruAAA
3	« - »	2947	87 226	-	5,1	ruAA
4	« »	2239, 3447	81 504	35 187	-37,5	ruAA+
5		1209, 4008	29 469	458	430,1	ruAA+
6	« »	3879	15 031	2 076	2,7	ruA
7	« « »	1307	5 321	-	1 285,7	ruBBB+
8	« « »	585	3 231	1 200	37,1	ruBB+
9	« »	518	1 709	-	-23,8	-
10	« « »	3127	1 651	-	-4,8	ruA+
11	« - »	3941	1 306	-	-	ruBB+
12	« »	2496	1 198	30	-15,2	ruA+
13	« »	397	1 181	-	-	ruBB-
14	« « »	2042	386	-	503,1	ruBB

* ()

Источник: « », « »

Таблица 24.

(« » ,)

№ п/п	Наименование	2018 г.	2018 г.	2018 г. / 2017 г., %	Рейтинг « 27.05.2019* »	
1	« »	621, 3978, 3487, 3225, 3866	304 664	185 231	13,2	ruAA
2	« »	3398	208 827	14 402	68,3	ruAAA
3	« »	2239, 3447	107 631	64 315	-35,1	ruAA+
4		1209, 4008	72 449	39 989	-25,8	ruAA+
5	« « »	1307	65 546	10 043	-31,1	ruBBB+
6	« »	630	23 233	3 629	207,2	-
7		1284, 3972, 3991, 1207, 0870	19 892	4 992	137,9	ruAA-
8	« « »	1834	19 306	4 601	35,7	ruAA-
9	« - »	2947	17 162	27 111	-20,2	ruAA

№ п/п	Наименование	2018 г.	2018 г.	2018 г. / 2017 г., %	Рейтинг
10	« »	928	15 398	1 842	23,3 ruAAA
11	« - »	3941	14 969	2 197	5,8 ruBB+
12		177	7 444	-	-26,1 ruAA+
13	« « »	915	7 093	1 769	-39,0 ruA-
14	« « »	3127	5 203	1 516	-17,3 ruA+
15	« « »	3193	4 518	12	5,0 ruBB
16	« « »	585	3 126	50	-6,7 ruBB+
17	« »	2496	1 929	96	39,3 ruA+
18	« »	1216, 4001, 3957	1 267	-	-6,3 ruA+
19	« »	518	1 200	52	50,0 -
20	« « - »	3390	948	1 483	-6,0 ruBBB+
21		290, 3828, 141	768	1 086	-23,4 ruAAA
22	« « - »	1336	589	-	ruBBB+
23	« »	1083	255	120	-93,4 ruA+
24		1427, 4013, 2226	202	2 703	-62,8 ruAA-
25	« « »	2042	111	-	2 675,0 ruBB

* ()

Источник: « », ,

Таблица 25.

(, ,)

№ п/п	Наименование	2018 г.	2018 г.	2018 г. / 2017 г., %	Рейтинг
1	« »	2239, 3447	2 560 646	1 827 740	10,6 ruAA+
2	« »	3398	1 706 724	1 358 703	75,6 ruAAA
3		1209, 4008	1 450 305	1 789 364	-0,7 ruAA+
4		290, 3828, 141	407 187	331 640	-20,9 ruAAA
5	« »	621, 3978, 3487, 3225, 3866	345 257	292 942	12,4 ruAA
6	« - »	2947	184 198	169 328	12,0 ruAA
7	« « »	1307	141 676	89 116	2,1 ruBBB+
8	« « »	1834	97 007	85 177	-9,1 ruAA-

№	Наименование	Сумма, руб.	2018 г.	2018 г.	Изменение, %	Классификация
9	« - »	3941	70 106	162 055	-80,2	ruBB+
10		1284, 3972, 3991, 1207, 0870	65 539	53 277	6,3	ruAA-
11	« »	630	35 363	29 448	6,7	-
12	« »	2496	19 805	30	63,3	ruA+
13	« « »	3193	16 090	5 987	21,5	ruBB
14	« « »	3127	15 131	13 583	28,9	ruA+
15		1427, 4013, 2226	7 585	10 130	-3,1	ruAA-
16	« « »	915	5 523	2 165	-3,0	ruA-
17	« »	1216, 4001, 3957	4 481	-	86,7	ruA+
18	« « - »	1336	3 978	-	-	ruBBB+
19	« « »	4117	2 400	-	43,5	ruBBB+
20	« »	1208, 3825, 3230	1 460	-	-71,1	ruAAA
21		3987, 667	1 314	-	114,6	ruBBB
22	« »	3609	427	39	-13,2	ruAA
23	« « »	585	38	-	0,0	ruBB+
24	« « »	2042	1	-	-	ruBB

Источник: « »,

Таблица 26.

№	Наименование	Сумма, руб.	2018 г.	2018 г.	Изменение, %	Классификация
1	« »	2239, 3447	249 717	18 016	-65,3	ruAA+
2	« « »	1834	122 841	6 052	119,8	ruAA-
3	« »	3799	106 033	-	32,7	-
4	« « »	1307	84 612	23 404	76,5	ruBBB+
5	« »	621, 3978, 3487, 3225, 3866	50 991	14 284	19,3	ruAA
6	« »	3398	44 213	99	-20,5	ruAAA
7		3987, 667	15 062	13	221,5	ruBBB

2018	/		2018	2018	2018 / 2017, %	« 27.05.2019*»
8	« »	3193	8 765	95	29,2	ruBB
9	« - »	2947	7 504	502	53,8	ruAA
10	« « »	915	7 316	-	-12,3	ruA-
11	« »	1208, 3825, 3230	4 018	-	-	ruAAA
12		1284, 3972, 3991, 1207, 0870	3 901	1 038	36,2	ruAA-
13	« »	630	1 873	75	8,8	-
14	« »	1083	1 266	77	1 090,5	ruA+
15	« - »	3941	876	93	17,3	ruBB+
16	« »	1216, 4001, 3957	312	-	5,2	ruA+
17	« « »	3127	309	34	0,3	ruA+
18		1427, 4013, 2226	119	-	-75,5	ruAA-
19	« »	518	105	-	-17,3	-

* ()

Источник: « », ,