

РЫНОК ЛИЗИНГА ПО ИТОГАМ 2018 ГОДА

на максимальных оборотах



**Обзор «Рынок лизинга по итогам 2018 года: на максимальных оборотах»
подготовили:**

Ксения Балясова,
ведущий аналитик, банковские рейтинги

Руслан Коршунов,
директор, банковские рейтинги

Михаил Доронкин,
директор, банковские рейтинги

Александр Сараев,
управляющий директор, банковские рейтинги

СОДЕРЖАНИЕ

РЕЗЮМЕ	3
МЕТОДОЛОГИЯ	5
ПРИЛОЖЕНИЕ 1. ОБЪЕМ И ДИНАМИКА РЫНКА	7
ПРИЛОЖЕНИЕ 2. РЭНКИНГ ЛИЗИНГОВЫХ КОМПАНИЙ РОССИИ ПО ИТОГАМ 2018 ГОДА	13

РЕЗЮМЕ

За прошлый год объем нового бизнеса достиг рекордного уровня в 1,3 трлн рублей, однако размеры рынка могли быть еще больше, если бы не отсутствие крупных сделок в IV квартале. В 2019 году новый бизнес прибавит не более 15% ввиду снижения активности лизингополучателей в транспортных сегментах. Сокращение дефицита вагонов и слабая динамика погрузки на путях не позволят ж/д сегменту вырасти более чем на 30%. Кроме того, автолизинг, по нашим оценкам, вырастет на 12–15% против 19% в 2018 году вследствие затухания автопродаж и сокращения объема госсубсидий. В этой ситуации федеральные игроки для стимулирования спроса со стороны клиентов будут прибегать к демпингу, жертвуя своей маржой, а региональные лизинговые компании для сохранения доли рынка станут активнее смягчать требования к лизингополучателям.

Объем нового бизнеса по итогам 2018 года составил 1,31 трлн рублей, что на 20% больше результатов 2017-го. Отсутствие крупных авиасделок, традиционных для конца года, привело к тому, что на IV квартал пришлось только 23% годового объема нового бизнеса, тогда как в 2016–2017-м около трети всех сделок совершалось в последнем квартале. Снижение активности крупнейших игроков в конце года позволило сохранить концентрацию нового бизнеса на госкомпаниях на уровне 57%, в то время как в лизинговом портфеле доля госкомпаний выросла с 56 до 65% вследствие долгосрочного характера новых договоров с ж/д техникой. Именно благодаря сделкам «ГТЛК», компаний «Сбербанк Лизинг» и «ВТБ Лизинг» лизинговый портфель увеличился на 24% и достиг 4,3 трлн рублей на 01.01.2019, при этом без учета топа-3 темп прироста портфеля по итогам 2018 года составил менее 4%.

Ключевым драйвером лизингового рынка стал ж/д сегмент, объем нового бизнеса в котором вырос на 49%. За счет активного роста объемов лизинговых сделок с ж/д техникой доля данного сегмента на рынке увеличилась с 21 до 26%. Как следствие, доля крупного бизнеса в разрезе лизингополучателей по итогам года превысила 50% впервые с 2014-го. Авиализинг из-за отсутствия крупных сделок в последнем квартале показал отрицательную динамику: объем нового бизнеса сократился на 17% против роста на 31% годом ранее. При этом около 80% сделок оперлизинга в 2018 году приходилось на авиасегмент, сокращение которого привело к снижению доли оперлизинга в объеме нового бизнеса за отметку 10%.

Поддержку автолизингу в 2018 году помимо госпрограмм оказали развитие каршеринга и расширение таксопарков. Несмотря на снижение объемов госсубсидирования до 8 млрд рублей в 2018-м (против 14 млрд в 2017-м), автолизинг вырос на 19% вслед за оживлением автопродаж в прошлом году. Помимо реализации отложенного спроса на обновление устаревших автопарков и снижения стоимости лизинговых договоров поддержку лизингу оказал активный рост автопарков каршеринга и такси в крупных городах. Так, по нашим оценкам, парк каршеринга за прошедший год вырос более чем в 5 раз, превысив 15 тыс. автомобилей, подавляющая часть парка при этом была взята в аренду. Помимо роста объемов авто-сегмента отмечается увеличение на 10% числа компаний, предоставляющих в лизинг автотранспорт, что позволило заключить совокупно по всему рынку 230 тыс. лизинговых сделок в 2018 году.

Согласно прогнозу рейтингового агентства «Эксперт РА», темпы роста объема нового бизнеса в 2019 году замедлятся до 15%. Слабый экономический рост (рост реального ВВП составит 1,4 против 1,9% в 2018 году) и сохранение текущей

денежно-кредитной политики окажут сдерживающее влияние на инвестиционную активность потенциальных лизингополучателей. В результате снижение темпов роста будет отмечено у драйверов рынка – лизинга ж/д техники и автомобилей. По нашим оценкам, меньший по сравнению с 2018-м рост погрузки на ж/д транспорте в текущем году и сокращение дефицита подвижного состава, характерного для 2017–2018-го, не позволят ж/д сегменту прибавить более 30%. Рост автосегмента во многом будет происходить за счет обновления легковых коммерческих автомобилей и грузового автотранспорта, средний возраст которого в прошлом году достиг почти 20 лет, по данным «Автостата». При сохранении запланированного на 2019 год объема господдержки (4,9 млрд рублей) автосегмент вырастет на 12%. Рост авиализинга, который почти на 95% сконцентрирован на 3 крупнейших компаниях, составит от 5 до 10% и будет во многом зависеть от крупных сделок по лизингу самолетов SSJ-100 для «Аэрофлота» и его дочерних структур.

Для стимулирования спроса в 2019 году лизинговые компании будут активнее прибегать к демпингу и неценовым методам конкуренции. На фоне снижения объемов госсубсидирования автолизинга крупные федеральные лизингодатели для поддержания бизнеса будут запускать собственные льготные программы, жертвуя частью своей маржи. Так, в 2018 году на рынке был отмечен рост доли игроков, маржа которых показала отрицательную динамику с 38 до 56%, что во многом было обусловлено ужесточением конкуренции среди лизинговых компаний. Пойти на подобные меры в 2019 году игрокам позволит уровень маржи, который за последние 3 года восстановился и составляет в среднем по рынку 4,5–5%. Компании второго и третьего эшелонов в борьбе за клиентов будут прибегать к неценовым методам конкуренции, снижая авансы по сделкам, и расширять клиентские сервисы, а также предлагать клиентам экспресс-продукты по более высоким ставкам, смягчая при этом критерии риск-менеджмента.

МЕТОДОЛОГИЯ

Рейтинговое агентство «Эксперт РА» проводит исследования рынка лизинга и составляет списки крупнейших лизинговых компаний по итогам каждого года и полугодия.

В проекте «Российский лизинг» может принять участие любая лизинговая компания (или группа аффилированных компаний), зарегистрированная как юридическое лицо на территории РФ, осуществляющая деятельность по предоставлению оборудования и других объектов в финансовую аренду. Исследование проводится на основе анализа анкетных данных, предоставленных лизингодателями – участниками проекта.

В исследовании по итогам 2018-го приняли участие 123 лизинговые компании, объем нового бизнеса которых, по нашим подсчетам, составляет около 96% всего лизингового рынка (участие в исследовании по итогам 2017-го приняли 120 лизинговых компаний, объем нового бизнеса которых составил около 92% всего рынка). По оценке агентства, в исследовании не приняли участие компании, на которых в совокупности приходится около 4% лизингового рынка. При расчете объемных показателей рынка мы сделали корректировки в соответствии с этими предположениями.

В исследовании мы не учитывали долю рынка, приходящуюся на компании, чья деятельность ориентирована исключительно на распределение ресурсов внутри холдингов с использованием возможностей налоговой оптимизации. Информация об этих компаниях обычно недоступна, а их деятельность находится вне тенденций, характерных для рыночных лизинговых компаний.

В составе лизинговых сделок мы считаем необходимым выделить оперативный лизинг. В настоящее время мы не корректируем расчет новых сделок на сумму договоров оперативного лизинга, хотя и отмечаем, что их экономическая суть и технологии осуществления различны. Мы хотим обратить внимание на то, что основные термины, используемые в обзоре, трактуем следующим образом.

Новый бизнес – это стоимость переданных клиентам предметов лизинга в течение рассматриваемого периода без НДС (соответствует методике Leaseurope: New business is the total value of assets provided during the period, excluding VAT and finance charges).

Сумма новых договоров лизинга – это вся сумма платежей по договорам лизинга, заключенным за рассматриваемый период, с учетом НДС.

При этом критерии учета новых сделок для обоих показателей одинаковы – должно выполняться одно или оба условия: получен ненулевой аванс от клиента для осуществления сделки либо лизингодателем приобретен предмет лизинга для его передачи клиенту.

В новые сделки **оперативного** лизинга (арендные сделки) включаются сделки, по смыслу являющиеся оперативным лизингом, но юридически оформленные как договор аренды, по которым в рассматриваемый период получен первый арендный платеж.

Объем профинансированных средств – средства, потраченные лизинговой компанией в рассматриваемом периоде по текущим сделкам для их исполнения (закупка оборудования, получение лицензий, монтаж и прочие расходы, произведенные лизингодателем).

Объем полученных платежей – это общая сумма платежей по договорам лизинга, перечисленных на расчетный счет организации в течение периода.

Текущий портфель компании (объем лизинговых платежей к получению) – объем задолженности лизингополучателей перед лизингодателем по текущим сделкам (с отчетной даты до конца срока) за вычетом задолженности, просроченной более чем на 2 месяца.

Показатели объема полученных лизинговых платежей и объема текущего портфеля характеризуют эффективность деятельности компании в предшествующих исследуемому периодах.

Все показатели по компаниям, кроме нового бизнеса, приведены с учетом НДС.

Для проверки правильности предоставляемых компаниями сведений мы соотносим показатели портфеля, нового бизнеса и полученных платежей за несколько временных промежутков, что демонстрирует нехарактерные сдвиги в объемах деятельности. Рост или падение объемов деятельности в предыдущих периодах влечет соответствующие изменения в денежных потоках (полученных платежах), которые также анализируются нами как критерий оценки достоверности предоставляемой информации.

ПРИЛОЖЕНИЕ 1. ОБЪЕМ И ДИНАМИКА РЫНКА

График 1. Объем нового бизнеса по итогам 2018 года достиг 1,3 трлн рублей



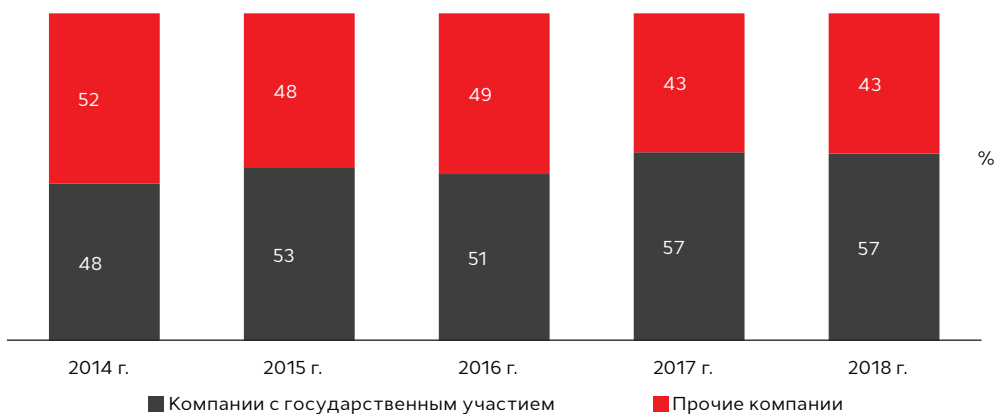
Источник: рейтинговое агентство «Эксперт РА», по результатам анкетирования ЛК

График 2. Отрицательную динамику среди транспортных сегментов продемонстрировал только авиализинг (-17%)



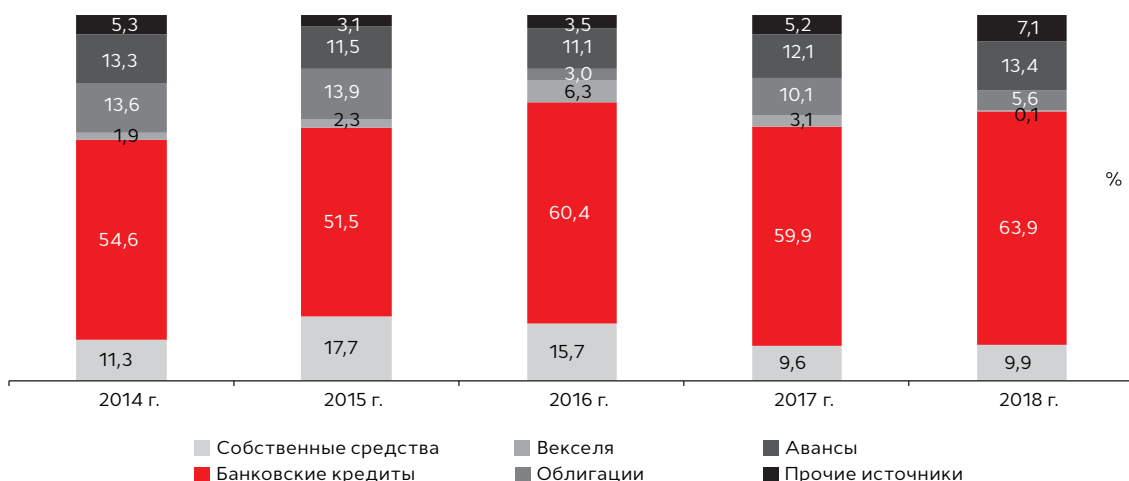
Источник: рейтинговое агентство «Эксперт РА», по результатам анкетирования ЛК

График 3. Доля госкомпаний в структуре нового бизнеса второй год подряд составляет 57%



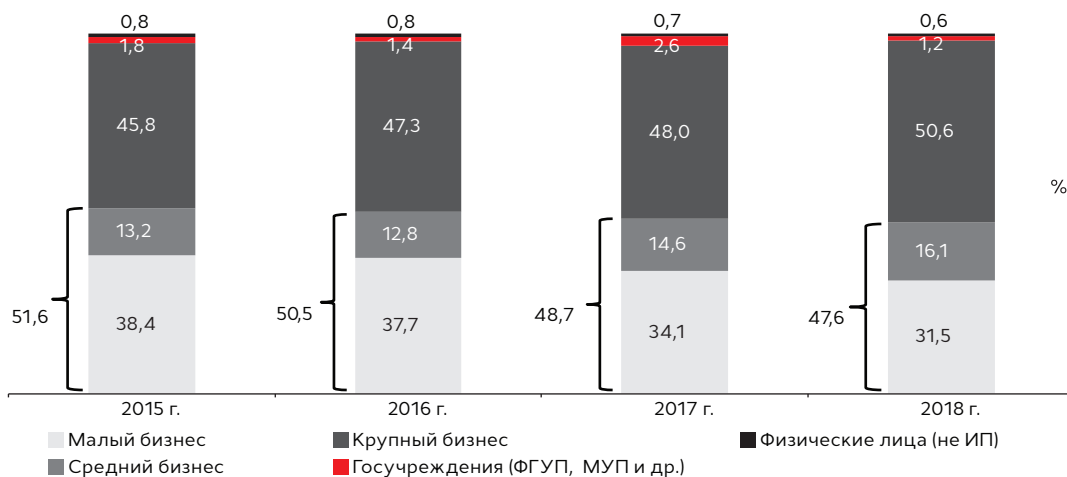
Источник: рейтинговое агентство «Эксперт РА», по результатам анкетирования ЛК

График 4. Доля банковских кредитов в 2018 году выросла на фоне снижения ставок



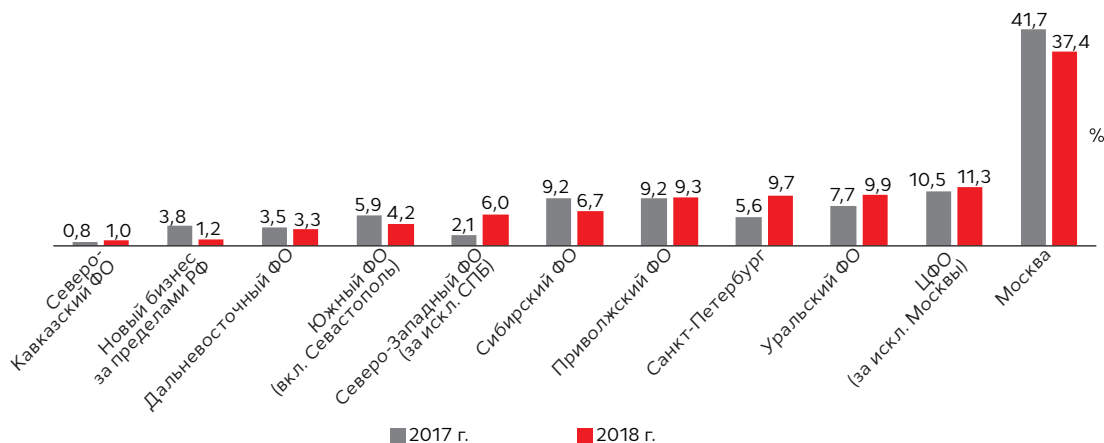
Источник: рейтинговое агентство «Эксперт РА», по результатам анкетирования ЛК

График 5. Объем сделок с крупным бизнесом превысил 50% рынка в 2018 году



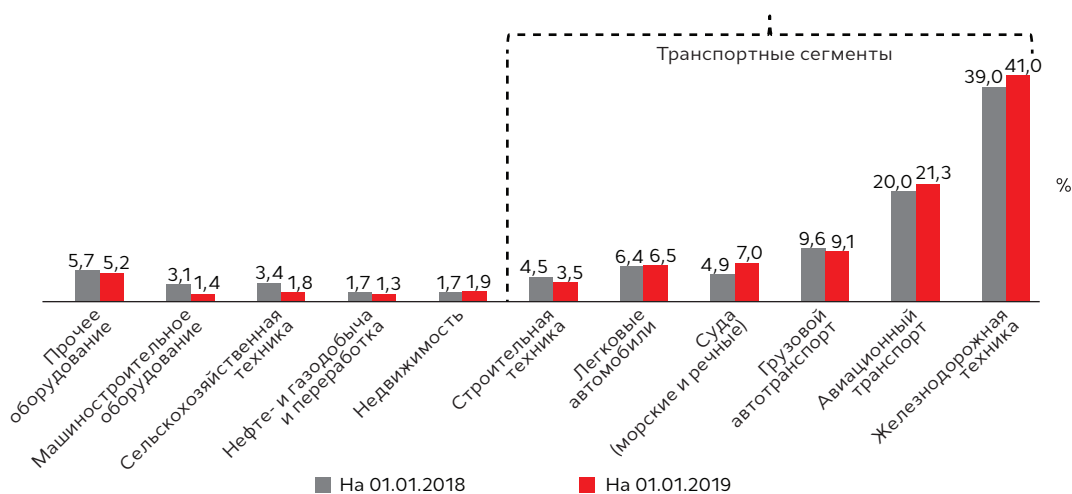
Источник: рейтинговое агентство «Эксперт РА», по результатам анкетирования ЛК

График 6. Ключевым регионом по объему лизинговых сделок остается Москва



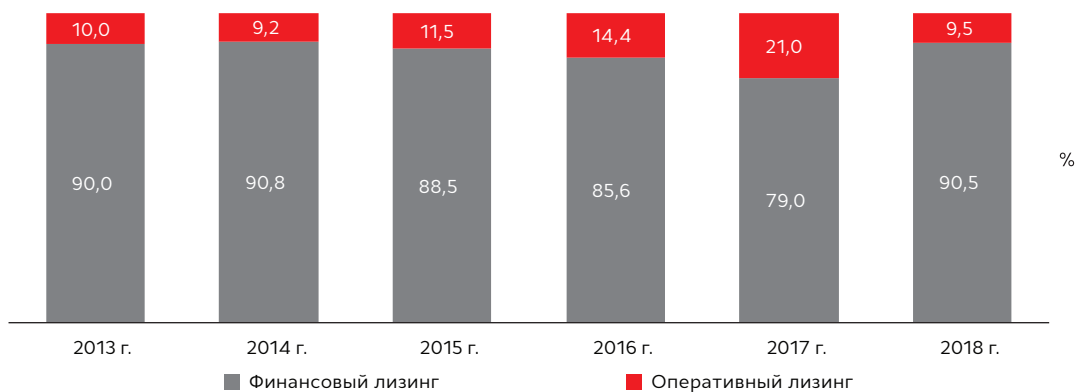
Источник: рейтинговое агентство «Эксперт РА», по результатам анкетирования ЛК

График 7. На транспортные сегменты по-прежнему приходится около 80% лизингового портфеля



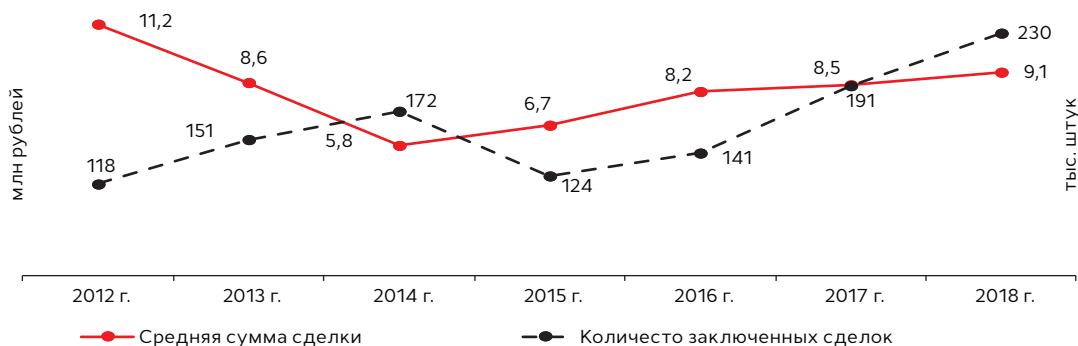
Источник: рейтинговое агентство «Эксперт РА», по результатам анкетирования ЛК

График 8. Доля оперативного лизинга в новом бизнесе по итогам 2018 года не превысила 10%



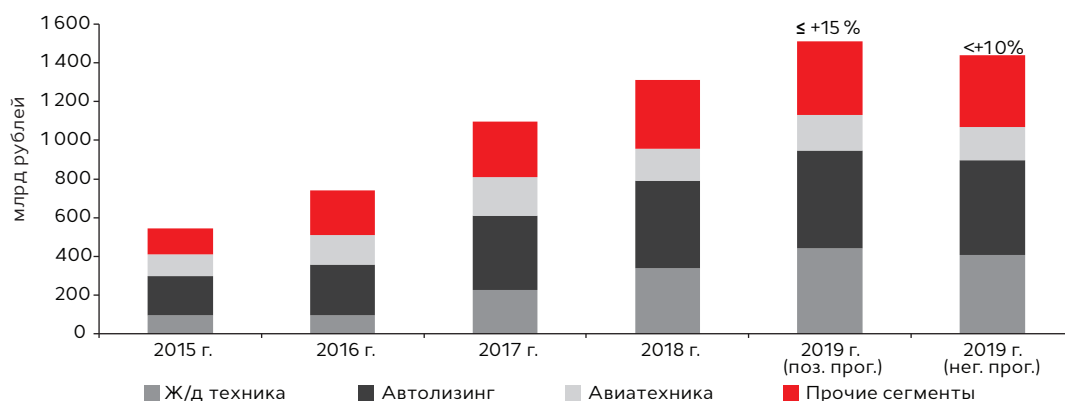
Источник: рейтинговое агентство «Эксперт РА», по результатам анкетирования ЛК

График 9. В результате положительной динамики розничных сегментов число сделок превысило 230 тыс. штук



Источник: рейтинговое агентство «Эксперт РА», по результатам анкетирования ЛК

График 10. В 2019 году рынок прирастет не более чем на 15%



Источник: прогноз и оценка рейтингового агентства «Эксперт РА»

Таблица 1. Индикаторы развития рынка лизинга

Показатели	2012 г.	2013 г.	2014 г.	2015 г.	2016 г.	2017 г.	2018 г.
Объем нового бизнеса (стоимости имущества), млрд р.	770	783	680	545	742	1 095	1 310
Темпы прироста, %	3,9	1,7	-13,2	-19,9	36,1	47,5	19,6
Сумма новых договоров лизинга, млрд р.	1 320	1 300	1 000	830	1 150	1 620	2 100
Темпы прироста, %	1,5	-1,5	-23,1	-17	38,6	40,9	29,6
Объем полученных лизинговых платежей, млрд р.	560	650	690	750	790	870	1 050
Темпы прироста, %	3,7	16,1	6,2	8,6	5,3	10,1	20,7
Объем профинансированных средств, млрд р.	640	780	660	590	740	950	1 300
Темпы прироста, %	13,2	21,9	-15,4	-10,6	25,4	28,4	36,8
Совокупный лизинговый портфель, млрд р.	2 530	2 900	3 200	3 100	3 200	3 450	4 300
Темпы прироста, %	36	14,6	10,3	-3,1	3,2	7,8	24,6
Номинальный ВВП России, млрд р.	68 163,9	73 133,9	79 199,7	83 387,2	85 917,8	92 081,9	103 626,6
Доля лизинга (объема нового бизнеса) в ВВП, %	1,1	1,1	0,9	0,7	0,9	1,2	1,3
Концентрация на топ-10 компаний в сумме новых договоров, %	63,0	65,0	66,4	66,0	62,2	65,9	73,9
Индекс розничности ¹ , %	28,0	34,7	43,9	44,0	45,2	46,0	44,4

Источник: рейтинговое агентство «Эксперт РА», по результатам анкетирования ЛК

Таблица 2. Топ-20 лизинговых компаний по количеству заключенных сделок² в 2018 году

№	Наименование ЛК	Количество новых заключенных договоров, 2018 г., шт.	Количество новых заключенных договоров, 2017 г., шт.	Темпы прироста, 2018 г., %
1	«ЛК «Европлан»	33 479	30 366	10,3
2	«ВТБ Лизинг»	29 243	29 109	0,5
3	«СБЕРБАНК ЛИЗИНГ» (ГК)	17 166	12 689	35,3

¹ Индекс розничности рынка лизинга рейтинговое агентство «Эксперт РА» рассчитывает как суммарную долю розничных сегментов в объеме нового бизнеса. К розничным сегментам мы относим легковой и грузовой автотранспорт, строительную и сельскохозяйственную технику.

² По оценкам рейтингового агентства «Эксперт РА», около 20% заключенных договоров разрываются досрочно, при этом более половины расторжений приходится на первый месяц от даты заключения.

Окончание таблицы 2

№	Наименование ЛК	Количество новых заключенных договоров, 2018 г., шт.	Количество новых заключенных договоров, 2017 г., шт.	Темпы прироста, 2018 г., %
4	«РЕСО-Лизинг»	17 037	11 520	47,9
5	«Мэйджор Лизинг»	16 628	7 471	122,6
6	«Балтийский лизинг» (ГК)	16 196	13 748	17,8
7	«ВЭБ-лизинг»	15 140	16 371	- 7,5
8	«Альфа Лизинг» (ГК)	10 859	5 329	103,8
9	«CARCADE Лизинг»	8 367	6 159	35,8
10	«Элемент Лизинг»	8 322	8 321	-
11	«КОНТРОЛ лизинг»	7 145	6 392	11,8
12	«Сименс Финанс»	5 013	4 568	9,7
13	«СТОУН-XXI» (ГК)	4 426	3 607	22,7
14	«ЮниКредит Лизинг»	3 657	3 355	9,0
15	«Ураллизинг» (ГК)	3 541	3 201	10,6
16	«Росагролизинг»	2 794	н/д	-
17	«Эксперт-Лизинг»	2 254	1 535	46,8
18	«СОЛЛЕРС-ФИНАНС»	2 211	1 964	12,6
19	«Интерлизинг» (ГК)	2 154	1 749	23,2
20	Национальная лизинговая компания (ГК)	1 946	480	305,4
	Всего по рынку	Не менее 230 тыс.	Не менее 190 тыс.	Около 40

Источник: рейтинговое агентство «Эксперт РА», по результатам анкетирования ЛК

Таблица 3. Структура рынка по предметам лизинга

Предметы лизинга	Доля в новом бизнесе (стоимости имущества), 2018 г., %	Доля в новом бизнесе (стоимости имущества), 2017 г., %	Прирост (+) или сокращение (-) объема сегмента, 2018 г., %	Доля в лизинговом портфеле на 01.01.2019, %
Железнодорожная техника	25,9	20,8	48,8	41,0
Грузовой автотранспорт	18,7	20,0	11,9	9,1
Легковые автомобили	15,9	14,9	27,8	6,5
Авиационный транспорт (воздушные суда, вертолеты)	12,6	18,2	-17,1	21,3
Строительная и дорожно-строительная техника, включая строительную спецтехнику на колесах	7,5	7,2	24,4	3,5
Суда (морские и речные)	4,1	2,1	133,5	7,0
Сельскохозяйственная техника и скот	2,3	3,9	-29,9	1,8
Машиностроительное, металлообрабатывающее и металлургическое оборудование	1,7	1,7	17,2	1,5
Оборудование для нефте- и газодобычи и переработки	1,6	1,2	61,2	1,3
Недвижимость (здания и сооружения)	1,6	0,7	162,0	1,9
Погрузчики и складское оборудование, упаковочное оборудование и оборудование для производства тары	1,3	1,1	41,9	0,7
Энергетическое оборудование	0,8	0,3	249,3	0,2

Окончание таблицы 3

Предметы лизинга	Доля в новом бизнесе (стоимости имущества), 2018 г., %	Доля в новом бизнесе (стоимости имущества), 2017 г., %	Прирост (+) или сокращение (-) объема сегмента, 2018 г., %	Доля в лизинговом портфеле на 01.01.2019, %
Оборудование для пищевой промышленности, включая холодильное и оборудование для ресторанов	0,7	0,5	83,4	0,4
Медицинская техника и фармацевтическое оборудование	0,4	0,1	424,0	0,1
Полиграфическое оборудование	0,3	0,3	31,0	0,2
Оборудование для ЖКХ	0,3	0,2	96,5	0,2
Телекоммуникационное оборудование, оргтехника, компьютеры	0,1	0,7	-83,6	0,2
Прочее оборудование	4,2	6,1	-17,9	3,1

Источник: рейтинговое агентство «Эксперт РА», по результатам анкетирования ЛК

ПРИЛОЖЕНИЕ 2. РЭНКИНГ ЛИЗИНГОВЫХ КОМПАНИЙ РОССИИ ПО ИТОГАМ 2018 ГОДА

Место по новому бизнесу (стоимости имущества)		Наименование компании	Рейтинг кредитоспособности «Эксперт РА» на 01.03.19	Объем нового бизнеса за 2018 год, млн руб.	в т. ч. оперативный лизинг / аренда, млн руб.	Сумма новых договоров финансового и оперативного лизинга за 2018 год, млн руб.	Текущий портфель, млн руб.		Место по портфелю на 01.01.2019	Объем полученных лизинговых платежей за 2018 год, млн руб.	Место по полученным платежам на 01.01.2019
01.01.2019	01.01.2018						01.01.2019	01.01.2018			
1	1	Государственная транспортная лизинговая компания		214 848	34 914	441 986	925 844	534 349	1	71 726	4
2	2	«СБЕРБАНК ЛИЗИНГ» (ГК)		196 161	59 752	298 711	609 211	402 328	2	102 580	3
3	4	«ВТБ Лизинг»	ruA+	158 587	-	276 709	575 479	406 781	3	144 174	2
4	5	«ЛК «Европлан»		73 268	-	н.д.	84 397	60 905	8	н.д.	-
5	9	«Альфа Лизинг» (ГК)		63 876	-	102 496	149 058	81 682	7	19 454	10
6	3	«ВЭБ-лизинг»		58 654	1 536	76 784	374 076	351 787	4	144 798	1
7	-	«Газпромбанк Лизинг» (ГК)		50 670	5 415	90 894	192 623	н.д.	6	29 948	8
8	7	«Балтийский лизинг» (ГК)	ruA	42 578	35	60 851	51 226	41 090	10	43 275	7
9	8	«Сименс Финанс»		38 967	-	н.д.	57 174	45 554	9	н.д.	-
10	10	«РЕСО-Лизинг»	ruA+	34 488	-	54 642	47 749	27 441	12	43 897	6
11	11	«ЮниКредит Лизинг»	ruAAA	23 360	-	32 583	40 495	30 116	13	17 045	11
12	16	«Мэйджор Лизинг»		21 882	10 147	35 375	36 223	18 136	15	11 721	18
13	15	«CARCADE Лизинг»		20 622	-	29 664	22 817	16 774	17	15 399	12
14	6	«ТрансФин-М»	ruA-	18 811	2 971	41 276	290 018	324 729	5	50 403	5
15	-	«Росагролизинг»		15 710	460	19 217	48 999	н.д.	11	15 308	13
16	13	«Элемент Лизинг»		14 214	-	20 955	15 709	13 338	23	13 319	16
17	24	«КАМАЗ-ЛИЗИНГ» (ГК)		14 174	-	21 281	24 122	14 853	16	9 180	21
18	35	«РЕГИОН Лизинг» (ГК)	ruBBB-	14 013	-	25 240	39 758	11 312	14	10 655	20
19	19	«СТОУН-XXI» (ГК)		13 761	-	20 503	17 526	12 724	21	14 978	14
20	27	«Райффайзен-Лизинг»		10 095	-	13 952	18 278	14 488	20	8 081	22
21	23	«Ураллизинг» (ГК)		9 843	-	13 955	11 735	9 409	31	11 323	19
22	17	«Интерлизинг» (ГК)		9 836	-	14 381	17 143	15 668	22	12 874	17
23	20	Универсальная лизинговая компания		9 455	-	13 792	15 463	11 854	24	8 023	23
24	34	«Эксперт-Лизинг»		7 543	-	10 795	9 393	5 603	35	4 287	35
25	18	«БИЗНЕС АЛЬЯНС»		7 397	-	11 332	10 542	33 739	33	22 395	9
26	25	«Дойче Лизинг Восток»		7 354	-	8 766	14 904	13 694	25	7 920	25
27	33	«УралБизнес Лизинг»		7 247	-	10 954	11 072	6 169	32	6 079	27

Продолжение таблицы

Место по новому бизнесу (стоимости имущества)		Наименование компании	Рейтинг кредитоспособности «Эксперт РА» на 01.03.19	Объем нового бизнеса за 2018 год, млн руб.	в т. ч. оперативный лизинг / аренда, млн руб.	Сумма новых договоров финансового и оперативного лизинга за 2018 год, млн руб.	Текущий портфель, млн руб.		Место по портфелю на 01.01.2019	Объем полученных лизинговых платежей за 2018 год, млн руб.	Место по полученным платежам на 01.01.2019
01.01.2019	01.01.2018						01.01.2019	01.01.2018			
28	22	«Система Лизинг 24»		6 753	-	8 475	11 847	12 841	30	6 420	26
29	30	«КОНТРОЛ лизинг»	ruBB-	6 356	-	10 514	13 118	8 600	29	4 470	32
30	32	«СОЛЛЕРС-ФИНАНС»		5 883	28	9 041	9 113	6 613	36	4 343	34
31	28	«ЗЕСТ» (ГК)		5 604	-	11 301	13 645	13 528	27	7 949	24
32	31	Лизинговая компания «Дельта»		5 556	-	8 211	9 401	8 088	34	5 622	30
33	40	«БОТ Лизинг (Евразия)»		5 194	-	7 283	7 883	5 859	38	4 387	33
34	36	«Восток-Лизинг»		4 893	-	7 059	6 728	5 176	39	4 094	36
35	29	«Северная Венеция» (ГК)		4 868	51	7 892	13 397	13 326	28	5 894	29
36	37	«Металл-инвестлизинг»		4 500	-	6 254	8 928	8 433	37	5 415	31
37	41	Сибирская лизинговая компания		4 246	90	6 176	14 201	14 428	26	5 954	28
38	39	«МАШПРОМ-ЛИЗИНГ» (ранее - «Гознак-лизинг»)	ruBB+	4 212	-	6 739	21 186	16 830	18	1 827	44
39	46	«ТаймЛизинг»		4 100	61	6 149	5 919	3 832	41	3 082	38
40	12	«Транслизинг-сервис»		3 996	3 996	1 238	6 240	9 058	40	3 846	37
41	42	«ЧелИндЛизинг» (ГК)		3 443	-	4 900	5 459	4 274	43	2 768	40
42	43	«Альянс-Лизинг»		2 855	1	4 193	3 976	3 536	45	2 912	39
43	-	«ЗЕНИТ Лизинг»		2 767	-	4 561	3 432	н.д.	50	154	102
44	50	«КузбассФинанс-Лизинг»		2 493	23	3 618	3 537	2 367	48	1 718	46
45	47	«Лизинг-Трейд»		2 312	-	3 381	3 466	3 496	49	2 719	41
46	60	«Техноспецсталь-Лизинг»		2 110	-	3 038	2 831	1 552	55	1 353	49
47	59	Национальная лизинговая компания (ГК)		1 848	-	3 333	2 808	1 129	56	1 148	53
48	52	«РАФТ ЛИЗИНГ»		1 685	-	2 473	2 460	1 614	59	1 588	47
49	67	«ЛИКОНС»		1 663	229	2 685	2 549	1 377	58	881	62
50	49	«Интеза Лизинг»		1 646	-	2 093	2 166	1 983	64	1 296	50
51	-	«А-Лизинг»		1 633	-	2 991	3 275	н.д.	52	258	88
52	-	Региональная лизинговая компания Республики Башкортостан		1 523	-	2 153	1 988	н.д.	67	25	113
53	51	«ЯрКамп Лизинг» (ЛК)»		1 435	-	2 187	3 162	2 946	53	1 719	45
54	38	«Техтранслизинг»		1 373	-	2 429	5 437	6 443	44	н.д.	-
55	62	«Уралпромлизинг» (ГК)		1 353	-	1 901	1 778	1 270	71	1 076	55

Продолжение таблицы

Место по новому бизнесу (стоимости имущества)		Наименование компании	Рейтинг кредитоспособности «Эксперт РА» на 01.03.19	Объем нового бизнеса за 2018 год, млн руб.	в т. ч. оперативный лизинг / аренда, млн руб.	Сумма новых договоров финансового и оперативного лизинга за 2018 год, млн руб.	Текущий портфель, млн руб.		Место по портфелю на 01.01.2019	Объем полученных лизинговых платежей за 2018 год, млн руб.	Место по полученным платежам на 01.01.2019
01.01.2019	01.01.2018						01.01.2019	01.01.2018			
56	54	«Опцион-ТМ»		1 352	-	1 882	2 240	2 311	61	954	59
57	45	«ПЕАК Лизинг»		1 288	-	1 882	5 507	4 795	42	2 143	42
58	-	Региональная лизинговая компания Республики Татарстан		1 247	-	1 247	1 580	н.д.	73	50	111
59	56	«БАЛТОНЭКСИМ Лизинг СЗ»		1 200	-	1 753	2 076	1 827	66	452	78
60	48	Тюменская агропромышленная лизинговая компания		1 117	-	1 675	3 342	3 794	51	2 137	43
61	68	«Ак Барс Лизинг»		1 107	-	1 652	3 709	3 411	47	1 018	58
62	58	«НГМЛ финанс»		1 101	-	1 670	2 200	1 752	63	1 234	52
63	70	«ИНВЕСТ-лизинг»		1 095	-	1 642	2 156	1 693	65	1 091	54
64	65	«ПР-Лизинг» (ранее – «Простые решения»)		1 026	13	1 248	1 033	743	81	931	60
65	69	«Роделен»		1 006	-	1 506	1 397	1 291	74	1 034	57
66	64	«Столичный Лизинг»	ruBB	995	-	1 528	1 772	1 724	72	1 295	51
67	-	«Транслизинг»		907	13	1 282	990	н.д.	83	927	61
68	-	Объединенная лизинговая компания		895	-	1 506	2 627	н.д.	57	н.д.	-
69	80	Первая лизинговая компания		765	-	926	1 007	904	82	796	64
70	72	Межрегиональная инвестиционная компания		726	-	1 175	1 196	1 164	76	н.д.	-
71	53	«Промагролизинг-Центр»		715	-	1 145	2 937	3 636	54	н.д.	-
72	76	«МСБ-Лизинг»		712	-	1 104	1 082	806	79	582	68
73	79	«АС Финанс»		690	-	1 015	1 129	752	78	732	65
74	83	«Лизинговое агентство»		676	-	866	1 045	689	80	397	81
75	61	«СпецИнвест-Лизинг»		671	-	1 122	1 961	1 675	69	563	69
76	71	«БелФин»		592	-	902	1 139	1 133	77	599	66
77	57	«ЭКСПО-лизинг»		578	-	971	1 793	2 231	70	1 408	48
78	-	«КВАЗАР лизинг»		532	32	910	881	н.д.	88	420	80
79	-	«ЗСЛК»		511	-	802	909	н.д.	87	562	70
80	97	«Лизинг-Медицина»		474	-	701	607	269	97	188	98
81	90	«Титан»		457	-	664	509	332	99	490	75
82	-	«ЭкономЛизинг»		450	-	582	695	н.д.	93	562	71
83	-	«Азия корпорейшн»		448	-	736	2 445	н.д.	60	469	76

Продолжение таблицы

Место по новому бизнесу (стоимости имущества)		Наименование компании	Рейтинг кредитоспособности «Эксперт РА» на 01.03.19	Объем нового бизнеса за 2018 год, млн руб.	в т. ч. оперативный лизинг / аренда, млн руб.	Сумма новых договоров финансового и оперативного лизинга за 2018 год, млн руб.	Текущий портфель, млн руб.		Место по портфелю на 01.01.2019	Объем полученных лизинговых платежей за 2018 год, млн руб.	Место по полученным платежам на 01.01.2019
01.01.2019	01.01.2018						01.01.2019	01.01.2018			
84	77	«Инавотрак Лизинг»		440	-	617	913	452	86	433	79
85	85	«ОГЛК»		429	27	650	1 275	1 909	75	490	74
86	89	«ЛК Пруссия» (ГК)»		408	-	660	771	700	92	587	67
87	75	«БЭЛТИ-ГРАНД»		404	-	619	813	932	91	560	72
88	84	«Солид-Лизинг»		396	-	632	839	601	89	464	77
89	55	«Абсолют Лизинг»		390	-	526	2 215	5 610	62	н.д.	-
90	74	Лизинговая компания малого бизнеса Республики Татарстан		377	-	610	926	778	85	н.д.	-
91	86	«ТЕХНО Лизинг»		377	-	547	443	404	103	343	85
92	66	«ГЕН ЛИЗИНГ»		372	-	567	817	1 496	90	859	63
93	-	Региональная лизинговая компания Ярославской области		362	-	522	470	н.д.	101	0,3	114
94	87	«Инвест-Бизнес Лизинг»		359	-	571	652	453	95	346	84
95	73	Горьковская лизинговая компания		347	-	512	961	1 056	84	491	73
96	88	«Аквилон-Лизинг»		342	-	526	647	523	96	365	83
97	102	«Директ Лизинг»		314	-	476	384	197	106	176	100
98	115	«Центр-Лизинг»		287	-	417	382	104	108	91	104
99	94	Владимирская лизинговая компания		287	-	446	491	474	100	388	82
100	95	«СпецАвтоТех-Лизинг»		268	-	366	457	304	102	289	86
101	93	Банк «Вологжанин»		264	-	312	327	632	112	260	87
102	98	Независимая лизинговая компания		251	-	361	331	241	111	196	97
103	99	«Петербургснаб»		238	-	371	384	300	107	230	94
104	-	«Лентранслизинг»		233	-	333	358	н.д.	109	223	95
105	91	«Пионер-Лизинг»		211	-	366	549	426	98	240	91
106	108	Межрегиональная лизинговая компания (Ижевск)		181	-	274	435	408	104	161	101
107	104	«ПТК-лизинг»		172	-	172	356	321	110	247	90
108	109	«Арктика»		145	-	215	213	196	114	198	96
109	110	«Волгопромлизинг»		138	-	201	663	738	94	238	92
110	114	«Техмедлизинг»		125	-	158	138	74	118	84	107

Окончание таблицы

Место по новому бизнесу (стоимости имущества)		Наименование компании	Рейтинг кредитоспособности «Эксперт РА» на 01.03.19	Объем нового бизнеса за 2018 год, млн руб.	в т. ч. оперативный лизинг / аренда, млн руб.	Сумма новых договоров финансового и оперативного лизинга за 2018 год, млн руб.	Текущий портфель, млн руб.		Место по портфелю на 01.01.2019	Объем полученных лизинговых платежей за 2018 год, млн руб.	Место по полученным платежам на 01.01.2019
01.01.2019	01.01.2018						01.01.2019	01.01.2018			
111	-	Региональная лизинговая компания Республики Саха (Якутия)		109	-	151	138	н.д.	119	0,3	115
112	100	«Локотех-Лизинг»	ruBB+	101	-	188	3 969	4 321	46	1 051	56
113	-	«ЭкспертЛизинг»		100	-	155	217	н.д.	113	178	99
114	-	«Рент-Лайн»		88	-	170	167	н.д.	115	36	112
115	-	«Аксиома-Лизинг»		83	10	117	86	н.д.	122	52	110
116	107	«ГКР-лизинг»		83	-	139	138	153	117	110	103
117	112	«Энергоинвест»		79	-	124	99	177	121	86	106
118	96	Пензенская лизинговая компания		43	-	60	71	360	123	90	105
119	113	«Лизинг»		37	-	61	154	152	116	60	109
120	117	ЛК «ЛИАКОН»		3	-	5	407	640	105	234	93
121	14	«РЕЙЛ1520» (ГК)		-	-	-	20 259	28 470	19	13 847	15
122	120	АКБ «ЦентроКредит»		-	-	-	1 965	2 004	68	67	108
123	119	«АСПЕКТ»		-	-	-	113	377	120	250	89