

Кредитование малого и среднего бизнеса в России



Рынок для избранных

**Обзор «Кредитование малого и среднего бизнеса в России:
рынок для избранных» подготовили:**

Анастасия Личагина,
младший директор, банковские рейтинги

Руслан Коршунов,
директор, банковские рейтинги

Александр Сараев,
управляющий, банковские рейтинги

СОДЕРЖАНИЕ

Резюме	3
Методология	5
Приложение 1. Рэнкинги банков, кредитующих МСБ	6
Приложение 2. Графики	14
Приложение 3. О рейтинговом агентстве RAEX (Эксперт РА).	18
Приложение 4. Рейтинг-лист RAEX (Эксперт РА)	19

РЕЗЮМЕ

В 1 полугодии 2017-го негативные тенденции в сегменте кредитования МСБ сменились положительной динамикой: объем выданных кредитов увеличился на 20%, портфель за период с 01.07.2016 по 01.07.2017 прибавил 3,7%. Прирост совокупной задолженности субъектов МСП произошел, в первую очередь, благодаря Сбербанку (без учета которого портфель МСБ уменьшился бы на 1,7%), что привело к рекордной концентрации сегмента на крупнейших игроках. В дальнейшем уровень конкуренции на рынке будет зависеть, прежде всего, от участия банков в госпрограммах по поддержке МСБ и внедрения новых технологий. Согласно прогнозу агентства снижение дефолтности и рост спроса на инвестиционные займы в преддверии «высокого» сезона позволят кредитному портфелю МСБ к концу года достигнуть 5 трлн рублей.

Снова в рост: во II квартале 2017 года объем выдачи кредитов МСБ показал прибавку на 25%¹, достигнув 1,6 трлн рублей. Текущие показатели существенно лучше динамики прошлых лет (+0,8% за II квартал 2016-го и -35,5% за II квартал 2015-го), однако в абсолютном выражении объем выдач еще далек от докризисного уровня (2 трлн рублей за II квартал 2014-го). Кредитный портфель МСБ продемонстрировал положительные годовые темпы прироста впервые с 2014 года, достигнув 4,8 трлн рублей на 01.07.2017 (+3,7% по сравнению с 01.07.2016). Более скромная динамика задолженности по сравнению с выдачей объясняется преобладанием коротких ссуд в кредитном портфеле МСБ, а также рефинансированием кредитов прошлых лет, предоставленных под высокие ставки. Прирост кредитного портфеля МСБ немного уступает розничному кредитованию (портфель кредитов ФЛ увеличился с 01.07.2016 по 01.07.2017 на 5,8%), в то время как кредитование крупного бизнеса продолжает сокращаться с III квартала 2016 года (-5,2% за аналогичный период).

Концентрация сегмента увеличилась до рекордного уровня за последние годы: доля топ-30 банков в совокупной задолженности по кредитам МСБ достигла 65% на 01.07.2017. Крупные банки стали активно наращивать долю рынка с середины 2016 года: +11 п. п. с 01.07.2016 по 01.07.2017. За 1 полугодие 2017-го объем кредитов, выданных крупными банками субъектам МСБ, вырос на 45,7% по сравнению с аналогичным периодом прошлого года, в то время как банки за пределами топ-30 продемонстрировали сокращение на 10%. Так, около 43% банков – участников рэнкинга показали рост объема кредитного портфеля МСБ за рассматриваемый период, при этом нарастили выдачи 57% опрошенных банков. Во многом динамика сегмента МСБ определилась Сбербанком, увеличившим в 1 полугодии 2017-го объем выдач кредитов МСБ на 83,9%, портфель с 01.07.2016 по 01.07.2017 – на 24,4% (без учета лидера рынка совокупный портфель кредитов МСБ уменьшился бы на 2%, а объем выдач вырос бы всего на 14,3%).

Дефолтность сегмента МСБ снизилась: доля просроченной задолженности сократилась до 13,2% (-2 п. п. за период с 01.07.2016 по 01.07.2017). В абсолютном объеме просроченная задолженность в кредитах МСБ составила 636 млрд рублей, что на 10% меньше показателя на 01.07.2016. При этом растет разрыв в дефолтности портфелей банков разной величины: у крупных игроков доля просроченной задолженности в кредитах МСБ составила 9,6% (-4,7 п. п. с 01.07.2016 по 01.07.2017), у банков вне топ-30 – 19,9% (+3,7 п. п. с 01.07.2016 по 01.07.2017). В целом платежная дисциплина субъектов МСП хуже, чем в других сегментах кредитования: просроченная задолженность составляет 7,8% розничного портфеля и 5,3% кредитов крупному бизнесу. Частично разница в показателях обусловлена неравномерным распределением дефолтности среди продуктов розничного кредитования из-за преобладания качественного ипотечного портфеля и неполным отражением проблемной задолженности в кредитах крупному бизнесу за счет реструктуризации.

¹ По сравнению с аналогичным периодом годом ранее.

Основным ограничителем развития рынка МСБ становится снижение конкуренции, дальнейшую динамику сегмента во многом определит политика государства. Мелкие и средние банки вынуждены сокращать свое присутствие в сегменте по ряду причин, в том числе из-за роста показателей дефолтности до уровня, который превышает финансовые возможности собственников по абсорбции токсичных активов. Переломить негативную тенденцию портфелей банков вне топ-30 по активам помимо расширения «Программы 6,5» и развития Национальной гарантийной системы может смягчение требований к резервированию кредитов МСБ и расширение доступа банков к участию в федеральных программах. Также простимулировать спрос заемщиков на финансовые ресурсы может создание единой базы информационной поддержки для субъектов МСП. На уровне отдельных банков значимое влияние на объемы выдач может оказать как внедрение новых технологий риск-менеджмента, так и повышение общего уровня диджитализации услуг (развитие онлайн-банкинга, смарт-кредитования), сокращающих время на рассмотрение заявок.

В сегменте МСБ растет спрос на инвестиционное финансирование на фоне снижения доли краткосрочных кредитов. С июля 2016-го по июнь 2017-го в среднем около 15% кредитов МСБ в месяц выдавалось на срок свыше трех лет, в то время как за аналогичный период прошлого года — только 11%. В наиболее острой фазе кризиса спрос малых и средних предпринимателей был сконцентрирован, прежде всего, на кредитах для пополнения оборотного капитала. Вследствие расширения программ льготного финансирования в 2016–2017 годах стоимость долгосрочных кредитов МСБ снижалась быстрее кредитов до года, что способствовало смягчению инвестиционного климата для данной категории заемщиков. В результате объем кредитных заявок МСБ, полученных банками за 1 полугодие 2017-го, в 1,8 раза превысил показатели 1 полугодия 2016-го, при этом опережающими темпами росло число заявок от малого бизнеса.

По базовому сценарию RAEX (Эксперт РА) объем кредитного портфеля МСБ по итогам 2017 года приблизится к 5 трлн рублей, показав прирост на 11–13%. Агентство исходит из того, что в IV квартале 2017 года спрос на кредиты МСБ усилится вследствие сезонного увеличения объема продаж. Реализация данного прогноза наиболее вероятна при отсутствии новых макроэкономических шоков, поддержании ключевой ставки на уровне 8–8,5% к концу 2017-го, среднегодовой цене на нефть марки Brent в размере 52 долларов США за баррель и официальной инфляции по итогам года на уровне 4%. В базовом сценарии агентство ожидает снижения ставок по долгосрочным кредитам МСБ до 12–13% и сохранения доли просроченной задолженности на уровне 12–13% портфеля на 01.01.2018. Негативный сценарий RAEX (Эксперт РА) базируется на снижении среднегодовой цены на нефть до 40 долларов за баррель, уровне инфляции 6–7%, ключевой ставке 9,5% и выше. При таком сценарии по итогам 2017 года темпы прироста рынка МСБ замедлятся до 5%, а объем портфеля составит порядка 4,7 трлн рублей.

МЕТОДОЛОГИЯ

Исследование RAEX (Эксперт РА) основано на официальной статистике Банка России, результатах анкетирования банков, а также проведении углубленных интервью с представителями рынка кредитования малого и среднего бизнеса.

Согласно Федеральному закону «О развитии малого и среднего предпринимательства в Российской Федерации» к **малому бизнесу** относятся предприятия, насчитывающие до 100 сотрудников (также выделяют **микропредприятия** – до 15 человек), к **среднему** – с численностью от 100 до 250 работников, при этом данные предприятия также должны соответствовать **критериям**, приведенным в таблице ниже. Максимальная суммарная доля участия собственников, не являющихся субъектами МСБ, не может превышать 49%; установлены предельные объемы выручки: для микропредприятий – 120 млн рублей за предшествующий календарный год (без учета НДС), для малых – 800 млн рублей, для средних – 2 млрд рублей.

Таблица. Критерии отнесения хозяйствующего субъекта к МСБ

Критерий	Малый бизнес	Средний бизнес
Максимальная средняя численность персонала за предшествующий календарный год, чел.	100 (в том числе 15 для микропредприятий)	250
Максимальный доход от предпринимательской деятельности за предшествующий календарный год, суммируемый по всем осуществляемым видам деятельности и применяемый по всем налоговым режимам, млн рублей	800 (в том числе 120 для микропредприятий)	2 000
Максимальная суммарная доля участия собственников, не относящихся к субъектам МСБ, %	49	

Источник: Федеральный закон № 209-ФЗ «О развитии малого и среднего предпринимательства в Российской Федерации», Постановление Правительства РФ от 04.04.2016 № 265 «О предельных значениях дохода, полученного от осуществления предпринимательской деятельности, для каждой категории субъектов малого и среднего предпринимательства»

В рамках анкетирования мы просили банки указывать данные по объему финансирования предприятий, соответствующие Федеральному закону «О развитии малого и среднего предпринимательства в Российской Федерации». При подведении результатов данного исследования мы не учитывали изменения № 209-ФЗ в части критериев отнесения к субъектам МСБ (касающиеся структуры собственности и численности работников в сфере легкой промышленности), поскольку они вступили в силу после 01.07.2017. Объемные показатели рассчитаны на основании статистики Банка России.

В исследовании **приняли участие 44 банка**. По нашим оценкам, **охват рынка** (по объему кредитного портфеля МСБ на 01.07.2017) составил около 45%. При расчете ряда объемных показателей нами были сделаны корректировки в соответствии с этой предпосылкой.

Выражаем признательность всем банкам за интерес, проявленный к нашему исследованию: АО «Автоградбанк», ПАО «АК БАРС БАНК», АКБ «Алмазэргиэнбанк» (АО), АКБ «АлтайБизнес-Банк» (АО), ПАО «БИНБАНК», «Банк «Возрождение» (ПАО), ВТБ 24 (ПАО), ПАО «Запсибкомбанк», ПАО «Банк «ЗЕНИТ», АКБ «Ижкомбанк» (ПАО), АКБ «Инвестторгбанк» (ПАО), АО «Банк «Интеза», АКБ «Кранбанк» (ЗАО), АККСБ «КС БАНК» (ПАО), КБ «Кубань Кредит» (ООО), ООО «Банк «Левобережный» (ПАО), КБ «ЛОКО-Банк» (АО), ПАО «КБ «МПСБ», АО «Нефтепромбанк», «Банк «Первомайский» (ПАО), АО «ПЕРВОУРАЛЬСКБАНК», ПАО «СКБ Приморья «Примсоцбанк», ПАО «Промсвязьбанк», АО «Банк «Прайм Финанс», Райффайзенбанк, ПАО «РОСБАНК», АКБ «РОССИЙСКИЙ КАПИТАЛ» (ПАО), ОИКБ «Русь» (ООО), ПАО «КБ «РусЮгбанк», ПАО «Банк «Санкт-Петербург», ПАО Сбербанк, ПАО «БАНК СГБ», «СДМ-Банк» (ПАО), ООО «КБ «СИНКО-БАНК», «ТКБ БАНК» (ПАО), АКБ «Трансстройбанк» (АО), ПАО «КБ «УБРИР», ПАО «БАНК УРАЛСИБ», ПАО «Банк «ФК Открытие», ООО «Хакасский муниципальный банк», ПАО «КБ «Центр-инвест», ПАО «ЧЕЛИНДБАНК», ПАО «ЧЕЛЯБИНВЕСТБАНК», АО «ЮниКредит Банк».

ПРИЛОЖЕНИЕ 1. РЭНКИНГИ БАНКОВ, КРЕДИТУЮЩИХ МСБ

Таблица 1. Рэнкинг банков по размеру портфеля кредитов,
выданных субъектам МСБ, на 01.07.2017

Место по объему кредитного портфеля МСБ на 01.07.2017	Место по объему кредитного портфеля МСБ на 01.07.2016	Наименование банка	№ лицензии	Остаток ссудной задолженности по кредитам, выданным МСБ, млн руб.		Темпы прироста кредитного портфеля МСБ (01.07.2016/01.07.2017), %	Рейтинг кредитоспособности RAEX (Эксперт РА) на 22.08.2017
				На 01.07.2017	На 01.07.2016		
1	1	ПАО Сбербанк	1481	1 192 251	958 542	24,4	-
2	3	ВТБ 24 (ПАО)	1623	176 352	182 762	-3,5	ruAA
3	5	ПАО «Банк «Санкт-Петербург»	436	66 820	70 469	-5,2	-
4	6	ПАО «АК БАРС БАНК»	2590	61 585	63 593	-3,2	-
5	10	ПАО «Промсвязьбанк»	3251	56 757	40 789	39,1	ruA
6	7	Банк «Возрождение» (ПАО)	1439	54 763	61 064	-10,3	ruA-
7	14	АО «Райффайзенбанк»	3292	39 636	34 771	14	-
8	12	ПАО «БИНБАНК»	323	37 261	38 203	-2,5	-
9	11	АКБ «Инвестторгбанк» (ПАО)	2763	36 763	39 104	-6	-
10	-	ПАО «БАНК УРАЛСИБ»	2275	35 079	37 845	-7,3	-
11	8	«ТКБ БАНК» (ПАО)	2210	33 499	48 830	-31,4	ruA
12	15	КБ «Кубань Кредит» (ООО)	2518	33 433	33 769	-1	-
13	13	ПАО «Банк «ФК Открытие»	2209	30 746	34 825	-11,7%	-
14	16	ПАО «КБ «Центр-инвест»	2225	29 673	32 115	-7,6	-
15	19	АО «Банк Интеза»	2216	21 785	25 235	-13,7	-
16	17	КБ «ЛОКО-Банк» (АО)	2707	19 748	28 423	-30,5	-
17	23	ПАО «Банк «ЗЕНИТ»	3255	17 899	16 461	8,7	-
18	34	ПАО «РОСБАНК»	2272	14 390	13 654	5,4	-
19	-	АКБ «РОССИЙСКИЙ КАПИТАЛ» (ПАО)	2312	13 310	3 664	263,3	ruBBB-
20	22	ПАО «СКБ Приморья «Примсоцбанк»	2733	12 678	18 123	-30	ruBBB+
21	26	ПАО «Запсибкомбанк»	918	11 331	11 620	-2,5	ruA
22	27	ПАО «ЧЕЛЯБИНВЕСТБАНК»	493	10 248	9 340	9,7	ruA+
23	30	Банк «Левобережный» (ПАО)	1343	10 020	8 111	23,5	ruBBB+
24	28	«СДМ-Банк» (ПАО)	1637	8 538	9 084	-6	ruA
25	-	АКБ «Алмазэргиэнбанк» (АО)	2602	8 088	9 562	-15,4	ruA-
26	31	ПАО «ЧЕЛИНДБАНК»	485	6 996	6 721	4,1	ruAA-
27	33	АККСБ «КС БАНК» (ПАО)	1752	4 819	4 890	-1,5	ruBB-
28	35	ПАО «КБ «РусЮгбанк»	2093	4 677	4 364	7,2	ruBBB
29	48	Банк «Первомайский» (ПАО)	518	3 876	1 451	167,1	ruCCC

Окончание таблицы 1

Место по объему кредитного портфеля МСБ на 01.07.2017	Место по объему кредитного портфеля МСБ на 01.07.2016	Наименование банка	№ лицензии	Остаток ссудной задолженности по кредитам, выданным МСБ, млн руб.		Темпы прироста кредитного портфеля МСБ (01.07.2016/01.07.2017), %	Рейтинг кредитоспособности RAEX (Эксперт РА) на 22.08.2017
				На 01.07.2017	На 01.07.2016		
30	-	АКБ «Кранбанк» (ЗАО)	2271	3 441	3 809	-9,7	ruCCC
31	36	ПАО «БАНК СГБ»	2816	3 161	4 036	-21,7	ruBBB+
32	-	АО «ЮниКредит Банк»	1	3 148	2 940	7,1	-
33	41	АКБ «Трансстройбанк» (АО)	2807	2 987	2 779	7,5	ruB
34	43	АО «Нефтепромбанк»	2156	2 956	2 589	14,2	-
35	45	АКБ «Ижкомбанк» (ПАО)	646	2 869	2 331	23,1	ruB+
36	44	АО «Автоградбанк»	1455	2 761	2 535	8,9	ruBB-
37	29	ПАО «КБ «УБРИР»	429	2 383	3 965	-39,9	-
38	-	ООО «Хакасский муниципальный банк»	1049	2 158	1 794	20,3	ruBB+
39	46	ПАО «КБ «МПСБ»	752	2 120	2 069	2,5	ruCCC
40	40	ООО «КБ «СИНКО-БАНК»	2838	1 711	2 872	-40,4	-
41	49	ОИКБ «Русь» (ООО)	704	953	1 537	-38	-
42	54	АО «ПЕРВОУРАЛЬСКБАНК»	965	918	353	160,3	ruBB-
43	-	Банк «Прайм Финанс» (АО)	2758	778	832	-6,	ruB
44	53	АКБ «АлтайБизнес-Банк» (АО)	2388	215	235	-8,4	-

Источник: RAEX (Эксперт РА), по данным анкетирования банков

Таблица 2. Рэнкинг банков по объему кредитов МСБ, выданных за 1 полугодие 2017 года

Место по объему выданных за 1 пол. 2017 г. кредитов МСБ	Место по объему выданных за 1 пол. 2016 г. кредитов МСБ	Наименование банка	№ лицензии	Объем кредитов, выданных МСБ, млн руб.		Темпы прироста объема кредитов, выданных МСБ (1 пол. 2017 г./1 пол. 2016 г.), %	Рейтинг кредитоспособности RAEX (Эксперт РА) на 22.08.2017
				За 1 пол. 2017 г.	За 1 пол. 2016 г.		
1	1	ПАО Сбербанк	1481	338 981	184 366	83,9	-
2	2	ВТБ 24 (ПАО)	1623	241 680	180 504	33,9	ruAA
3	6	АО «Райффайзенбанк»	3292	53 007	44 084	20,2	-
4	-	ПАО «БАНК УРАЛСИБ»	2275	48 821	50 645	-3,6	-
5	4	Банк «Возрождение» (ПАО)	1439	46 010	65 343	-29,6	ruA-
6	7	ПАО «Банк «Санкт-Петербург»	436	40 628	42 660	-4,8	-
7	9	ПАО «АК БАРС БАНК»	2590	32 288	25 582	26,2	-

Продолжение таблицы 2

Место по объему выданных за 1 пол. 2017 г. кредитов МСБ	Место по объему выданных за 1 пол. 2016 г. кредитов МСБ	Наименование банка	№ лицензии	Объем кредитов, выданных МСБ, млн руб.		Темпы прироста объема кредитов, выданных МСБ (1 пол. 2017 г./1 пол. 2016 г.), %	Рейтинг кредитоспособности RAEX (Эксперт РА) на 22.08.2017
				За 1 пол. 2017 г.	За 1 пол. 2016 г.		
8	5	КБ «ЛОКО-Банк» (АО)	2707	30 143	62 402	-51,7	-
9	-	ПАО «Промсвязьбанк»	3251	29 298	12 591	132,7	ruA
10	19	ПАО «БИНБАНК»	323	22 374	8 272	170,5	-
11	11	КБ «Кубань Кредит» (ООО)	2518	18 784	18 714	0,4	-
12	10	«ТКБ БАНК» (ПАО)	2210	17 369	22 584	-23,1	ruA
13	13	ПАО «Банк «ЗЕНИТ»	3255	16 615	15 076	10,2	-
14	14	ПАО «КБ «Центр-инвест»	2225	13 341	14 677	-9,1	-
15	16	ПАО «ЧЕЛИНДБАНК»	485	13 062	11 921	9,6	ruAA-
16	-	АКБ «РОССИЙСКИЙ КАПИТАЛ» (ПАО)	2312	12 989	3 538	267,2	ruBBB-
17	15	АО «Банк Интеза»	2216	11 722	12 739	-8	-
18	29	ПАО «РОСБАНК»	2272	9 798	5 644	73,6	-
19	17	«СДМ-Банк» (ПАО)	1637	9 408	11 591	-18,8	ruA
20	20	Банк «Левобережный» (ПАО)	1343	8 837	7 916	11,6	ruBBB+
21	22	ПАО «Запсибкомбанк»	918	8 713	7 514	16	ruA
22	21	ПАО «ЧЕЛЯБИНВЕСТБАНК»	493	8 531	7 827	9	ruA+
23	18	ПАО «СКБ Приморья «Примсоцбанк»	2733	5 950	8 354	-28,8	ruBBB+
24	26	АО «Автоградбанк»	1455	5 578	5 372	3,8	ruBB-
25	28	ПАО «БАНК СГБ»	2816	3 776	4 502	-16,1	ruBBB+
26	52	АО «ПЕРВОУРАЛЬСКБАНК»	965	3 597	1 175	206,1	ruBB-
27	34	ПАО «Банк «ФК Открытие»	2209	3 338	2 277	46,6	-
28	33	АО «Нефтепромбанк»	2156	2 738	2 392	14,5	-
29	36	АКБ «Ижкомбанк» (ПАО)	646	2 719	2 194	23,9	ruB+
30	37	АККСБ «КС БАНК» (ПАО)	1752	2 670	2 069	29	ruBB-
31	32	ПАО «КБ «РусЮгбанк»	2093	2 273	2 482	-8,4	ruBBB
32	-	ООО «Хакасский муниципальный банк»	1049	2 113	1 759	20,1	ruBB+
33	35	ОИКБ «Русь» (ООО)	704	2 013	2 245	-10,3	-
34	-	АКБ «Алмазэргиэнбанк» (АО)	2602	1 820	2 695	-32,5	ruA-
35	44	АКБ «Трансстройбанк» (АО)	2807	1 574	1 315	19,7	ruB
36	30	Банк «Первомайский» (ПАО)	518	1 408	672	109,6	ruCCC
37	-	АО «ЮниКредит Банк»	1	1 343	863	55,6	-
38	-	АКБ «Кранбанк» (ЗАО)	2271	1 064	1 777	-40,1	ruCCC
39	48	ПАО «КБ «МПСБ»	752	975	1 028	-5,2	ruCCC

Окончание таблицы 2

Место по объему выданных за 1 пол. 2017 г. кредитов МСБ	Место по объему выданных за 1 пол. 2016 г. кредитов МСБ	Наименование банка	№ лицензии	Объем кредитов, выданных МСБ, млн руб.		Темпы прироста объема кредитов, выданных МСБ (1 пол. 2017 г./1 пол. 2016 г.), %	Рейтинг кредитоспособности RAEX (Эксперт РА) на 22.08.2017
				За 1 пол. 2017 г.	За 1 пол. 2016 г.		
40	47	АКБ «Инвестторгбанк» (ПАО)	2763	664	1 131	-41,4	-
41	-	Банк «Прайм Финанс» (АО)	2758	520	314	65,8	ruB
42	42	ПАО «КБ «УБРиР»	429	466	621	-25	-
43	40	ООО «КБ «СИНКО-БАНК»	2838	433	1 653	-73,8	-
44	49	АКБ «АлтайБизнес-Банк» (АО)	2388	109	666	-83,7	-

Источник: RAEX (Эксперт РА), по данным анкетирования банков

Таблица 3. Топ-30 банков¹ по объему кредитного портфеля ИП на 01.07.2017

Место по объему кредитного портфеля ИП на 01.07.2017	Наименование банка	№ лицензии	Остаток ссудной задолженности по кредитам, выданным ИП, млн руб.		Темпы прироста кредитного портфеля ИП (01.07.2016 – 01.07.2017), %	Рейтинг кредитоспособности RAEX (Эксперт РА) на 22.08.2017
			На 01.07.2017	На 01.07.2016		
1	ПАО Сбербанк	1481	202 511	212 896	-4,9	-
2	ВТБ 24 (ПАО)	1623	43 601	47 995	-9,2	ruAA
3	ПАО «Банк «ФК Открытие»	2209	7 834	3 470	125,8	-
4	АО «Райффайзенбанк»	3292	7 390	7 728	-4,4	-
5	ПАО «КБ «Центр-инвест»	2225	6 652	6 001	10,9	-
6	АО «Банк Интеза»	2216	5 155	7 544	-31,7	-
7	КБ «Кубань Кредит» (ООО)	2518	4 032	2 618	54	-
8	ПАО «АК БАРС БАНК»	2590	3 417	3 029	12,8	-
9	ПАО «БИНБАНК»	323	3 282	1 708	92,2	-
10	ПАО «Промсвязьбанк»	3251	3 110	4 897	-36,5	ruA
11	ПАО «СКБ Приморья «Примсоцбанк»	2733	3 013	2 721	10,7	ruBBB+
12	ПАО «РОСБАНК»	2272	2 454	3 409	-28	-
13	АКБ «РОССИЙСКИЙ КАПИТАЛ» (ПАО)	2312	2 193	483	354,3	ruBBB-
14	ПАО «ЧЕЛИНДБАНК»	485	2 004	2 096	-4,4	ruAA-
15	КБ «ЛОКО-Банк» (АО)	2707	1 533	1 713	-10,5	-
16	ПАО «Банк «ЗЕНИТ»	3255	1 512	1 335	13,3	-

¹ Выборка производилась среди банков – участников исследования.

Окончание таблицы 3

Место по объему кредитного портфеля ИП на 01.07.2017	Наименование банка	№ лицензии	Остаток ссудной задолженности по кредитам, выданным ИП, млн руб.		Темпы прироста кредитного портфеля ИП (01.07.2016–01.07.2017), %	Рейтинг кредитоспособности RAEX (Эксперт РА) на 22.08.2017
			На 01.07.2017	На 01.07.2016		
17	АКБ «Алмазэргиэнбанк» (АО)	2602	1 454	1 602	-9,2	ruA-
18	Банк «Возрождение» (ПАО)	1439	1 409	1 276	10,5	ruA-
19	ПАО «КБ «УБРИР»	429	1 386	1 867	-25,7	-
20	АО «ЮниКредит Банк»	1	1 335	1 344	-0,7	-
21	АКБ «Инвестторгбанк» (ПАО)	2763	1 158	1 455	-20,4	-
22	ПАО «Запсибкомбанк»	918	1 116	1 165	-4,2	ruA
23	ООО «Хакасский муниципальный банк»	1049	1 009	857	17,8	ruBB+
24	«ТКБ БАНК» (ПАО)	2210	890	778	14,3	ruA
25	Банк «Первомайский» (ПАО)	518	848	349	143	ruССС
26	Банк «Левобережный» (ПАО)	1343	836	899	-6,9	ruBBB+
27	ПАО «ЧЕЛЯБИНВЕСТБАНК»	493	804	644	24,7	ruA+
28	ПАО «КБ «РусЮгбанк»	2093	729	843	-13,5	ruBBB
29	АКБ «Ижкомбанк» (ПАО)	646	380	432	-12	ruB+
30	«СДМ-Банк» (ПАО)	1637	375	316	18,4	ruA

Источник: расчеты RAEX (Эксперт РА), по данным Банка России

Таблица 4. Топ-15¹ банков по объему портфеля кредитов ФЛ для бизнес-целей на 01.07.2017

Место по объему кредитного портфеля ФЛ для бизнес-целей на 01.07.2017	Наименование банка	№ лицензии	Остаток ссудной задолженности по кредитам, выданным ФЛ для бизнес-целей, млн руб.		Темпы прироста кредитного портфеля ФЛ для бизнес-целей (01.07.2016–01.07.2017), %	Рейтинг кредитоспособности RAEX (Эксперт РА) на 22.08.2017
			На 01.07.2017	На 01.07.2016		
1	ВТБ 24 (ПАО)	1623	13 518	31 591	-57,2	ruAA
2	ПАО «Банк «ФК Открытие»	2209	2 883	3 898	-26	-
3	ПАО «ЧЕЛИНДБАНК»	485	2 103	2 005	4,9	ruAA-
4	ПАО «Банк «Санкт-Петербург»	436	1 609	1 905	-15,6	-
5	ПАО «РОСБАНК»	2272	1 551	3 123	-50,4	-
6	ПАО «КБ «Центр-инвест»	2225	1 383	1 104	25,3	-
7	ПАО «КБ «УБРИР»	429	716	1 265	-43,4	-

¹ Данные были предоставлены 15 участниками.

Окончание таблицы 4

Место по объему кредитного портфеля ФЛ для бизнес-целей на 01.07.2017	Наименование банка	№ лицензии	Остаток ссудной задолженности по кредитам, выданным ФЛ для бизнес-целей, млн руб.		Темпы прироста кредитного портфеля ФЛ для бизнес-целей (01.07.2016–01.07.2017), %	Рейтинг кредитоспособности RAEX (Эксперт РА) на 22.08.2017
			На 01.07.2017	На 01.07.2016		
8	КБ «ЛОКО-Банк» (АО)	2707	537	2 627	-79,6	-
9	Банк «Первомайский» (ПАО)	518	447	2 633	-83	ruCCC
10	АО «Банк Интеза»	2216	228	524	-56,6	-
11	ПАО «Банк «ЗЕНИТ»	3255	79	129	-38,6	-
12	АКБ «Кранбанк» (ЗАО)	2271	65	28	132,1	ruCCC
13	АККСБ «КС БАНК» (ПАО)	1752	46	57	-19,3	ruBB-
14	Банк «Левобережный» (ПАО)	1343	20	33	-39,4	ruBBB+
15	АО «Автоградбанк»	1455	7	5	35,4	ruBB-

Источник: RAEX (Эксперт РА), по данным анкетирования банков

Таблица 5. Топ-30¹ банков по объему портфеля кредитов малому бизнесу на 01.07.2017

Место по объему кредитного портфеля малому бизнесу на 01.07.2017	Наименование банка	№ лицензии	Остаток ссудной задолженности по кредитам, выданным малому бизнесу, млн руб.		Темпы прироста кредитного портфеля малому бизнесу (01.07.2016–01.07.2017), %	Рейтинг кредитоспособности RAEX (Эксперт РА) на 22.08.2017
			На 01.07.2017	На 01.07.2016		
1	ПАО Сбербанк	1481	886 790	442 292	100,5	-
2	ВТБ 24 (ПАО)	1623	176 352	182 762	-3,5	ruAA
3	ПАО «АК БАРС БАНК»	2590	49 148	50 407	-2,5	-
4	ПАО «Промсвязьбанк»	3251	25 060	17 420	43,9	ruA
5	ПАО «КБ «Центр-инвест»	2225	24 294	25 774	-5,7	-
6	«ТКБ БАНК» (ПАО)	2210	22 167	31 654	-30	ruA
7	АКБ «Инвестторгбанк» (ПАО)	2763	19 900	21 124	-5,8	-
8	КБ «Кубань Кредит» (ООО)	2518	19 757	21 209	-6,8	-
9	АО «Райффайзенбанк»	3292	15 364	14 499	6	-
10	Банк «Возрождение» (ПАО)	1439	13 346	18 181	-26,6	ruA-
11	ПАО «Банк «ЗЕНИТ»	3255	12 669	11 687	8,4	-
12	ПАО «СКБ Приморья «Примсоцбанк»	2733	10 175	18 123	-43,9	ruBBB+
13	ПАО «Запсибкомбанк»	918	7 828	7 408	5,7	ruA

¹ Данные были предоставлены 33 участниками.

Окончание таблицы 5

Место по объему кредитного портфеля малому бизнесу на 01.07.2017	Наименование банка	№ лицензии	Остаток ссудной задолженности по кредитам, выданным малому бизнесу, млн руб.		Темпы прироста кредитного портфеля малому бизнесу (01.07.2016-01.07.2017), %	Рейтинг кредитоспособности RAEX (Эксперт РА) на 22.08.2017
			На 01.07.2017	На 01.07.2016		
14	АКБ «Алмазэргиэнбанк» (АО)	2602	7 647	7 504	1,9	ruA-
15	ПАО «РОСБАНК»	2272	7 568	9 013	-16	-
16	ПАО «БАНК УРАЛСИБ»	2275	7 259	6 449	12,6	-
17	АКБ «РОССИЙСКИЙ КАПИТАЛ» (ПАО)	2312	7 060	2 327	203,4	ruBBB-
18	ПАО «ЧЕЛЯБИНВЕСТБАНК»	493	6 044	6 420	-5,9	ruA+
19	«СДМ-Банк» (ПАО)	1637	4 981	5 993	-16,9	ruA
20	ПАО «ЧЕЛИНДБАНК»	485	3 932	4 305	-8,7	ruAA-
21	АККСБ «КС БАНК» (ПАО)	1752	3 805	3 494	8,9	ruBB-
22	Банк «Первомайский» (ПАО)	518	3 681	1 451	153,6	ruCCC
23	ПАО «КБ «РусЮгбанк»	2093	3 381	3 111	8,7	ruBBB
24	АО «ЮниКредит Банк»	1	3 148	2 940	7,1	-
25	АКБ «Кранбанк» (ЗАО)	2271	2 810	2 960	-5,1	ruCCC
26	АКБ «Трансстройбанк» (АО)	2807	2 772	2 484	11,6	ruB
27	АО «Автоградбанк»	1455	2 302	2 196	4,8	ruBB-
28	ПАО «КБ «МПСБ»	752	1 828	1 766	3,5	ruCCC
29	АО «Нефтепромбанк»	2156	1 788	1 551	15,3	-
30	ООО «КБ «СИНКО-БАНК»	2838	1 114	1 656	-32,7	-

Источник: RAEX (Эксперт РА), по данным анкетирования банков

Таблица 6. Топ-30¹ банков по объему портфеля кредитов среднему бизнесу на 01.07.2017

Место по объему кредитного портфеля среднему бизнесу на 01.07.2017	Наименование банка	№ лицензии	Остаток ссудной задолженности по кредитам, выданным среднему бизнесу, млн руб.		Темпы прироста кредитного портфеля среднему бизнесу (01.07.2016-01.07.2017), %	Рейтинг кредитоспособности RAEX (Эксперт РА) на 22.08.2017
			На 01.07.2017	На 01.07.2016		
1	ПАО Сбербанк	1481	305 461	516 250	-40,8	-
2	Банк «Возрождение» (ПАО)	1439	41 417	42 883	-3,4	ruA-
3	ПАО «Промсвязьбанк»	3251	31 697	23 369	35,6	ruA
4	ПАО «БАНК УРАЛСИБ»	2275	27 820	31 396	-11,4	-

¹ Данные были предоставлены 33 участниками.

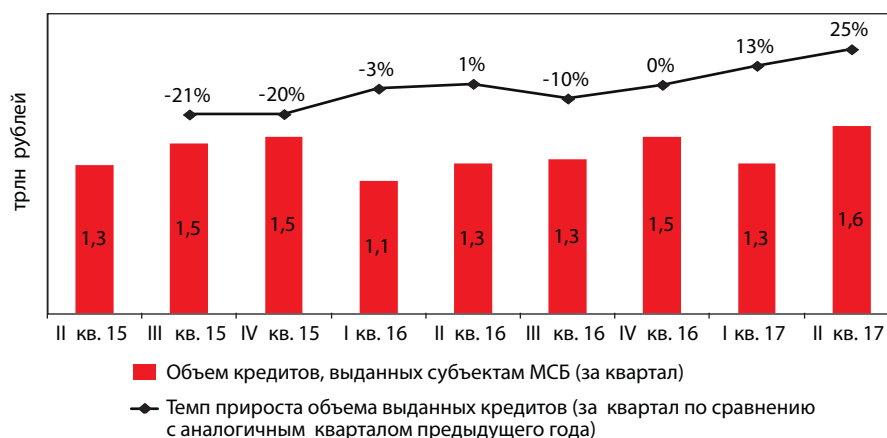
Окончание таблицы 6

Место по объему кредитного портфеля среднему бизнесу на 01.07.2017	Наименование банка	№ лицензии	Остаток ссудной задолженности по кредитам, выданным среднему бизнесу, млн руб.		Темпы прироста кредитного портфеля среднему бизнесу (01.07.2016–01.07.2017), %	Рейтинг кредитоспособности RAEX (Эксперт РА) на 22.08.2017
			На 01.07.2017	На 01.07.2016		
5	АО «Райффайзенбанк»	3292	24 272	20 272	19,7	-
6	АКБ «Инвестторгбанк» (ПАО)	2763	16 862	17 979	-6,2	-
7	КБ «Кубань Кредит» (ООО)	2518	13 676	12 559	8,9	-
8	ПАО «АК БАРС БАНК»	2590	12 436	13 186	-5,7	-
9	«ТКБ БАНК» (ПАО)	2210	11 332	17 177	-34	ruA
10	Банк «Левобережный» (ПАО)	1343	9 199	7 234	27,2	ruBBB+
11	ПАО «РОСБАНК»	2272	6 822	4 641	47	-
12	АКБ «РОССИЙСКИЙ КАПИТАЛ» (ПАО)	2312	6 250	1 337	367,5	ruBBB-
13	ПАО «КБ «Центр-инвест»	2225	5 379	6 341	-15,2	-
14	ПАО «Банк «ЗЕНИТ»	3255	5 230	4 774	9,6	-
15	ПАО «ЧЕЛЯБИНВЕСТБАНК»	493	4 204	2 921	43,9	ruA+
16	«СДМ-Банк» (ПАО)	1637	3 556	3 091	15,1	ruA
17	ПАО «Запсибкомбанк»	918	3 504	4 212	-16,8	ruA
18	ПАО «ЧЕЛИНДБАНК»	485	3 064	2 416	26,8	ruAA-
19	ПАО «СКБ Приморья «Примсоцбанк»	2733	2 503	-	-	ruBBB+
20	ПАО «КБ «РусЮгбанк»	2093	1 297	1 252	3,5	ruBBB
21	АО «Нефтепромбанк»	2156	1 169	1 038	12,6	-
22	АККСБ «КС БАНК» (ПАО)	1752	1 014	1 396	-27,4	ruBB-
23	АКБ «Кранбанк» (ЗАО)	2271	631	849	-25,6	ruCCC
24	ООО «КБ «СИНКО-БАНК»	2838	597	1 216	-50,9	-
25	АО «Автоградбанк»	1455	459	339	35,4	ruBB-
26	АКБ «Алмазэргиэнбанк» (АО)	2602	441	2 058	-78,6	ruA-
27	ОИКБ «Русь» (ООО)	704	430	162	165,5	-
28	ПАО «КБ «МПСБ»	752	292	303	-3,6	ruCCC
29	АКБ «Трансстройбанк» (АО)	2807	215	295	-27,1	ruB
30	Банк «Первомайский» (ПАО)	518	195	-	-	ruCCC

Источник: RAEX (Эксперт РА), по данным анкетирования банков

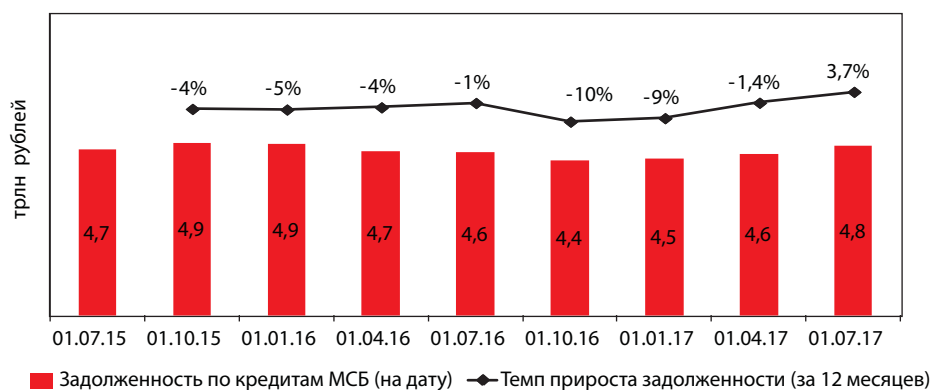
ПРИЛОЖЕНИЕ 2. ГРАФИКИ

График 1. Объем выданных кредитов МСБ растет с начала 2017 года



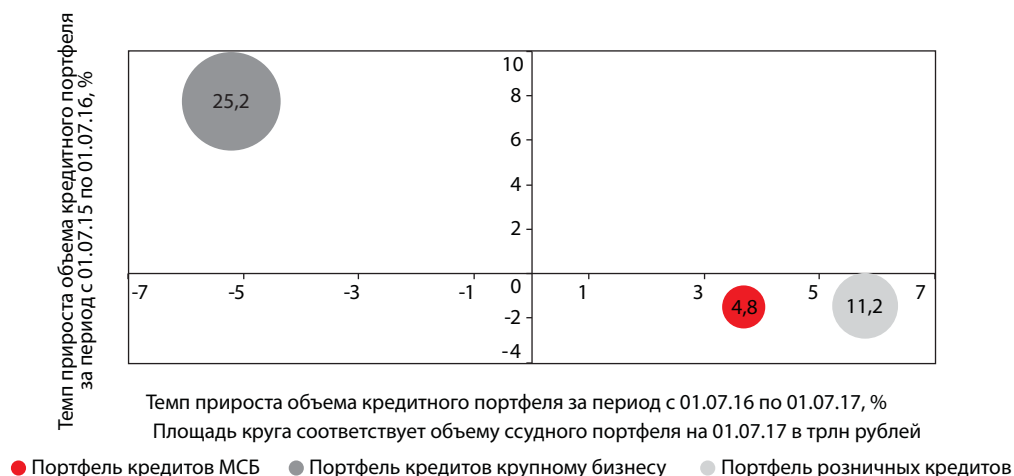
Источник: расчеты RAEX (Эксперт РА), по данным Банка России

График 2. К середине 2017-го годовые темпы прироста кредитного портфеля МСБ перестали быть отрицательными



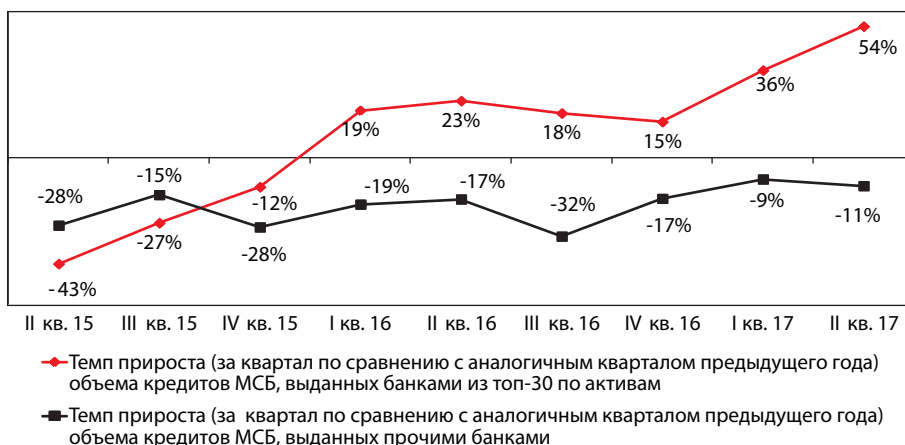
Источник: расчеты RAEX (Эксперт РА), по данным Банка России

График 3. Динамика кредитных портфелей ФЛ и МСБ прямо противоположна динамике портфеля кредитов крупному бизнесу



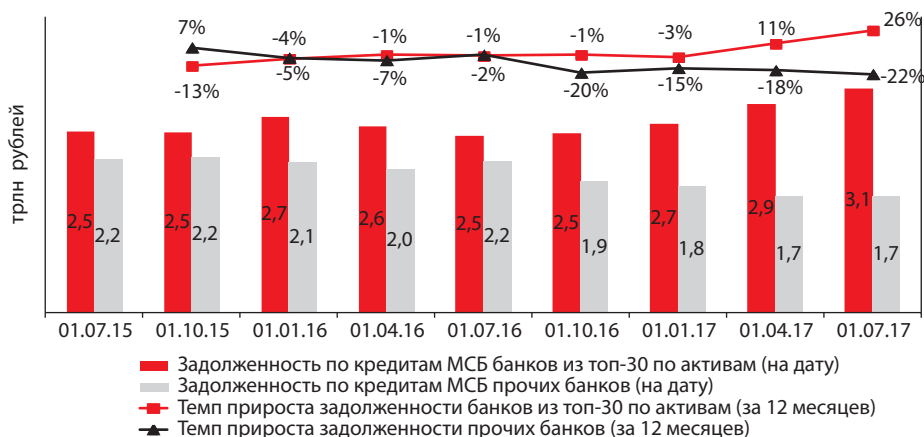
Источник: расчеты RAEX (Эксперт РА), по данным Банка России

График 4. Во II квартале 2017 года банки из топ-30 по активам нарастили объемы выдачи кредитов МСБ в 1,5 раза



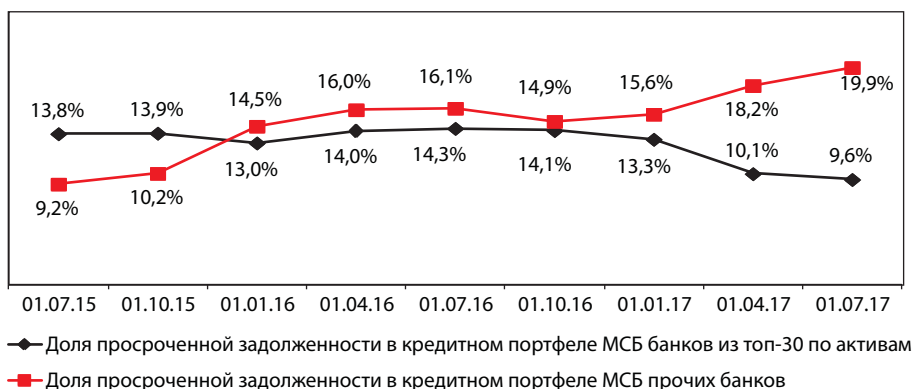
Источник: расчеты RAEX (Эксперт РА), по данным Банка России

График 5. Портфель кредитов МСБ у крупных участников рынка растет с начала 2017 года



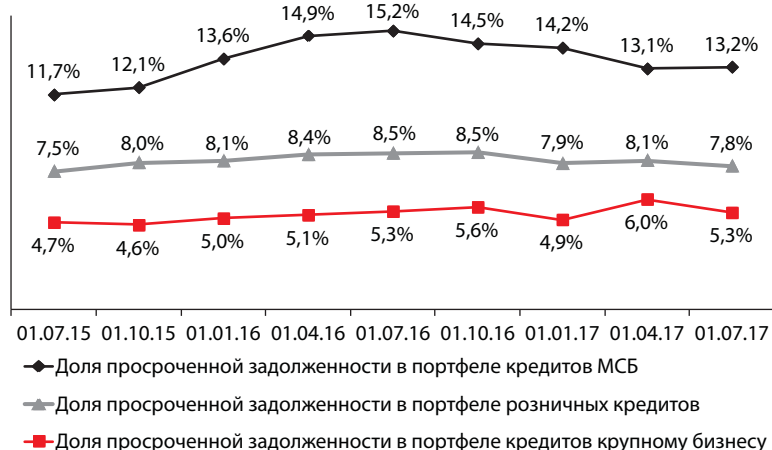
Источник: расчеты RAEX (Эксперт РА), по данным Банка России

График 6. Разрыв между дефолтностью портфелей МСБ у крупных и мелких банков увеличивается



Источник: расчеты RAEX (Эксперт РА), по данным Банка России

График 7. Наибольшая дефолтность среди основных сегментов кредитования сохраняется в сегменте МСБ



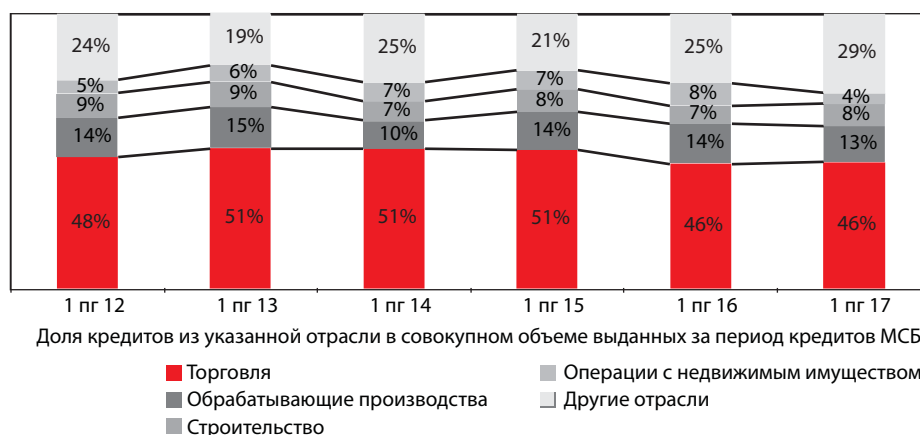
Источник: расчеты RAEX (Эксперт РА), по данным Банка России

График 8. В 2017-м доля кредитов до года в общем объеме выдачи кредитов МСБ снизилась



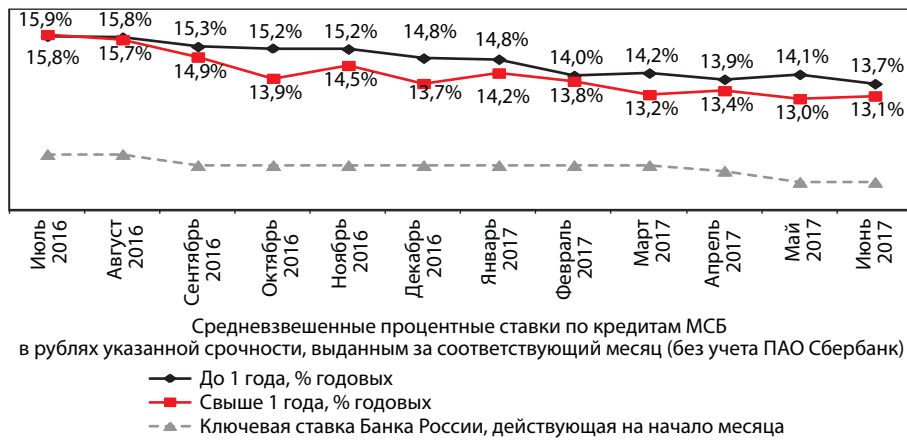
Источник: расчеты RAEX (Эксперт РА), по данным Банка России

График 9. Основной объем выдаваемых кредитов по-прежнему приходится на торговые предприятия



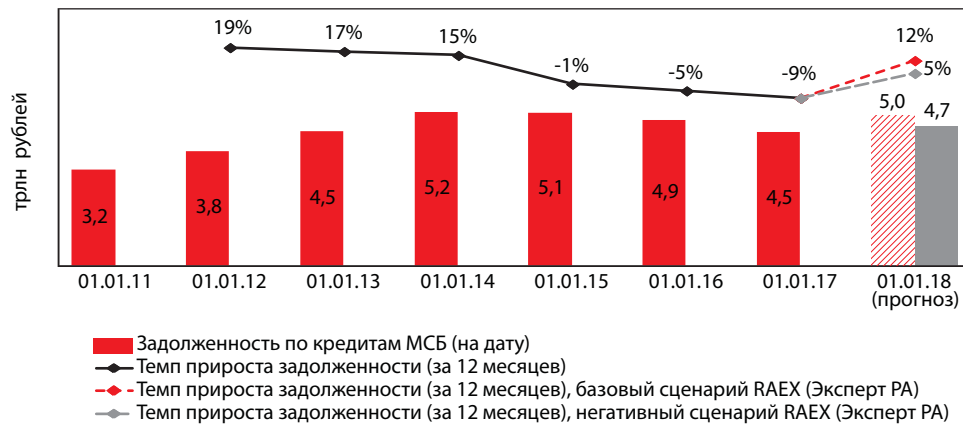
Источник: расчеты RAEX (Эксперт РА), по данным анкетирования банков

График 10. Стоимость долгосрочных кредитов МСБ снижается быстрее кредитов до года



Источник: расчеты RAEX (Эксперт РА), по данным Банка России

График 11. По базовому сценарию портфель кредитов МСБ за 2017 год вырастет на 12%



Источник: расчеты RAEX (Эксперт РА), по данным Банка России

ПРИЛОЖЕНИЕ 3. О РЕЙТИНГОВОМ АГЕНТСТВЕ RAEX (ЭКСПЕРТ РА)

RAEX (Эксперт РА) – крупнейшее и старейшее российское рейтинговое агентство с 20-летней историей, которое входит в реестр кредитных рейтинговых агентств Банка России и является лидером в области рейтингования, а также исследовательско-аналитической деятельности.

На сегодняшний день агентством присвоено более 600 индивидуальных рейтингов. Это первое место по количеству присвоенных кредитных рейтингов в России, в том числе первое место по количеству рейтингов банков, страховых и лизинговых компаний, НПФ, МФО, гарантийных фондов и компаний нефинансового сектора.

Рейтинги RAEX (Эксперт РА) входят в список официальных требований к банкам, страховщикам, пенсионным фондам, эмитентам. Рейтинги агентства используются Центральным банком России, Внешэкономбанком России, Московской биржей, Агентством по ипотечному жилищному кредитованию, Агентством по страхованию вкладов, профессиональными ассоциациями и саморегулируемыми организациями (ВСС, ассоциацией «Россия», Агентством стратегических инициатив, РСА, НАПФ, НСГ, НФА), а также сотнями компаний и органов власти при проведении конкурсов и тендеров.

Подробная информация о деятельности рейтингового агентства RAEX (Эксперт РА) – на сайте: www.raexpert.ru и по тел. +7 (495) 225-34-44.

ПРИЛОЖЕНИЕ 4. РЕЙТИНГ-ЛИСТ RAEX (ЭКСПЕРТ РА) ПО СОСТОЯНИЮ НА 15.09.2017

Название	Рейтинг	Лицензия ЦБ РФ	Дата присвоения/актуализации/изменения рейтинга	Прогноз	Рейтинг под наблюдением	Дата изменения статуса «под наблюдением»
Абсолют Банк	ruBBB	Лицензия ЦБ РФ: 2306	28.04.2017	Стабильный	Наблюдение снято	28.04.2017
Банк «Аверс»	ruA+	Лицензия ЦБ РФ: 415	28.04.2017	Стабильный	-	-
Автоградбанк	ruBB-	Лицензия ЦБ РФ: 1455	27.04.2017	Стабильный	-	-
Банк «Агророс»	ruBB	Лицензия ЦБ РФ: 2860	14.08.2017	Негативный	-	-
КБ «Агросоюз»	ruB	Лицензия ЦБ РФ: 1459	18.05.2017	Негативный	-	-
Азиатско-Тихоокеанский Банк	ruCC	Лицензия ЦБ РФ: 1810	19.04.2017	Негативный	Наблюдение снято	27.03.2017
АйСиБиСи Банк	ruAA	Лицензия ЦБ РФ: 3475	06.07.2017	Стабильный	-	-
АКИБАНК	ruBB+	Лицензия ЦБ РФ: 2587	26.06.2017	Стабильный	-	-
АКТИВ БАНК	ruBBB-	Лицензия ЦБ РФ: 2529	22.06.2017	Стабильный	-	-
Алмазэргиэнбанк	ruBB	Лицензия ЦБ РФ: 2602	29.08.2017	Развивающийся	Рейтинг под наблюдением	29.08.2017
Альба Альянс Банк	ruBB-	Лицензия ЦБ РФ: 2593	31.07.2017	Негативный	-	-
АЛЬФА-БАНК	ruAA	Лицензия ЦБ РФ: 1326, 1326	29.08.2017	Стабильный	-	-
Банк Аспект	ruB+	Лицензия ЦБ РФ: 608	10.05.2017	Негативный	-	-
КБ «Ассоциация»	ruBBB+	Лицензия ЦБ РФ: 732	25.05.2017	Стабильный	-	-
Банк Акцент	ruA-	Лицензия ЦБ РФ: 567	19.05.2017	Стабильный	-	-
Банк БКФ	ruCCC	Лицензия ЦБ РФ: 2684	11.07.2017	Негативный	-	-
Банк «ЖилФинанс»	ruB+	Лицензия ЦБ РФ: 3138	18.05.2017	Стабильный	-	-
Банк «Союз»	ruBB+	Лицензия ЦБ РФ: 2307	27.07.2017	Стабильный	-	-
Бест Эффортс Банк	ruA-	Лицензия ЦБ РФ: 435	22.05.2017	Стабильный	-	-

Продолжение таблицы

Название	Рейтинг	Лицензия ЦБ РФ	Дата присвоения/ актуализации/ изменения рейтинга	Прогноз	Рейтинг под наблюдением	Дата изменения статуса «под наблюдением»
БКС Банк	ruBBB+	Лицензия ЦБ РФ: 101	26.04.2017	Стабильный	-	-
Братский АНКБ	ruBBB-	Лицензия ЦБ РФ: 1144	12.05.2017	Стабильный	-	-
БЭНК ОФ ЧАЙНА	ruAA	Лицензия ЦБ РФ: 2309	22.08.2017	Стабильный	-	-
Владбизнесбанк	ruBBB-	Лицензия ЦБ РФ: 903	27.04.2017	Стабильный	-	-
Банк «Возрождение»	ruA-	Лицензия ЦБ РФ: 1439	03.07.2017	Стабильный	-	-
КБ «Вологжанин»	ruBB-	Лицензия ЦБ РФ: 1896	19.04.2017	Стабильный	-	-
Банк ВТБ	ruAAA	Лицензия ЦБ РФ: 1000	12.07.2017	Стабильный	-	-
ВТБ 24	ruAA	Лицензия ЦБ РФ: 1623	13.07.2017	Стабильный	-	-
Газпромбанк	ruAA+	Лицензия ЦБ РФ: 354	10.07.2017	Стабильный	-	-
Дальневосточный банк	ruBBB	Лицензия ЦБ РФ: 843	13.09.2017	Стабильный	-	-
АКБ «Держава»	ruBB+	Лицензия ЦБ РФ: 2738	30.05.2017	Стабильный	-	-
Джей энд Ти Банк	ruBBB	Лицензия ЦБ РФ: 3061	07.06.2017	Стабильный	-	-
Евразийский Инвестиционный Банк	ruB-	Лицензия ЦБ РФ: 2897	26.06.2017	Стабильный	-	-
Запсибкомбанк	ruA	Лицензия ЦБ РФ: 918	30.05.2017	Стабильный	-	-
Ижкомбанк	ruB+	Лицензия ЦБ РФ: 646	10.08.2017	Стабильный	-	-
Инбанк	ruBBB-	Лицензия ЦБ РФ: 1829	31.05.2017	Стабильный	-	-
Камкомбанк	ruBB+	Лицензия ЦБ РФ: 438	07.06.2017	Стабильный	-	-
КОШЕЛЕВ-БАНК	ruBB	Лицензия ЦБ РФ: 3300	03.07.2017	Негативный	-	-
Кранбанк	ruCCC	Лицензия ЦБ РФ: 2271	22.08.2017	Негативный	-	-
Кредит Урал Банк	ruA+	Лицензия ЦБ РФ: 2584	14.06.2017	Стабильный	-	-

Продолжение таблицы

Название	Рейтинг	Лицензия ЦБ РФ	Дата присвоения/актуализации/изменения рейтинга	Прогноз	Рейтинг под наблюдением	Дата изменения статуса «под наблюдением»
КС БАНК	ruBB-	Лицензия ЦБ РФ: 1752	19.06.2017	Стабильный	-	-
Курскпромбанк	ruBBB+	Лицензия ЦБ РФ: 735	08.06.2017	Стабильный	-	-
Банк «Левобережный»	ruBBB+	Лицензия ЦБ РФ: 1343	02.05.2017	Стабильный	-	-
МТС-Банк	ruBBB-	Лицензия ЦБ РФ: 2268	17.07.2017	Развивающийся	Рейтинг под наблюдением	17.07.2017
МЕЖДУНАРОДНЫЙ ФИНАНСОВЫЙ КЛУБ	ruB+	Лицензия ЦБ РФ: 2618	09.06.2017	Стабильный	Наблюдение снято	02.11.2015
Металлинвестбанк	ruBBB	Лицензия ЦБ РФ: 2440	26.07.2017	Стабильный	-	-
Межрегиональный промышленно-строительный банк	ruCCC	Лицензия ЦБ РФ: 752	13.06.2017	Негативный	-	-
МОСКОМБАНК	ruBB	Лицензия ЦБ РФ: 3172	11.09.2017	Негативный	-	-
АО «Национальный Стандарт»	ruBBB	Лицензия ЦБ РФ: 3421	02.05.2017	Стабильный	-	-
Невский банк	ruB-	Лицензия ЦБ РФ: 1068	14.04.2017	Негативный	-	-
НИКО-БАНК	ruBBB	Лицензия ЦБ РФ: 702	31.05.2017	Стабильный	-	-
НОВИКОМБАНК	ruBB-	Лицензия ЦБ РФ: 2546	19.04.2017	Позитивный	Наблюдение снято	04.04.2016
КБ «Новопокровский»	ruBB	Лицензия ЦБ РФ: 467	29.08.2017	Стабильный	-	-
НС Банк	ruBB-	Лицензия ЦБ РФ: 3124	06.06.2017	Негативный	-	-
Нэклис-Банк	ruCCC	Лицензия ЦБ РФ: 1671	14.04.2017	Негативный	-	-
ОТП Банк	ruA	Лицензия ЦБ РФ: 2766	07.07.2017	Стабильный	-	-
Банк «Первомайский»	ruCCC	Лицензия ЦБ РФ: 518	28.04.2017	Негативный	-	-
Первоуральскбанк	ruBB-	Лицензия ЦБ РФ: 965	30.05.2017	Стабильный	-	-
РНКО «Платежный Центр»	ruAA-	Лицензия ЦБ РФ: 3166	25.05.2017	Стабильный	-	-
СКБ Приморья «Примсоцбанк»	ruBBB+	Лицензия ЦБ РФ: 2733	06.07.2017	Стабильный	-	-

Продолжение таблицы

Название	Рейтинг	Лицензия ЦБ РФ	Дата присвоения/ актуализации/ изменения рейтинга	Прогноз	Рейтинг под наблюдением	Дата изменения статуса «под наблюдением»
ПроКоммерцБанк	ruBB-	Лицензия ЦБ РФ: 2996	30.06.2017	Стабильный	Наблюдение снято	17.02.2016
Промсвязьбанк	ruA	Лицензия ЦБ РФ: 3251	30.06.2017	Стабильный	-	-
ПСКБ	ruBBB	Лицензия ЦБ РФ: 2551	03.08.2017	Стабильный	-	-
Банк «РЕСО Кредит»	ruBBB+	Лицензия ЦБ РФ: 3450	29.05.2017	Стабильный	-	-
Банк Российский Капитал	ruBBB-	Лицензия ЦБ РФ: 2312	23.05.2017	Стабильный	Наблюдение снято	02.03.2015
РНКБ Банк	ruA-	Лицензия ЦБ РФ: 1354	25.04.2017	Стабильный	-	-
АБ «Россия»	ruAA	Лицензия ЦБ РФ: 328	05.06.2017	Стабильный	-	-
РОСЭКСИМБАНК	ruAA	Лицензия ЦБ РФ: 2790	24.04.2017	Стабильный	-	-
Роял Кредит Банк	ruBB+	Лицензия ЦБ РФ: 783	16.06.2017	Стабильный	-	-
РУНА-БАНК	ruBB	Лицензия ЦБ РФ: 3207	23.06.2017	Негативный	Наблюдение снято	26.02.2015
РУСНАРБАНК	ruBBB-	Лицензия ЦБ РФ: 3403	26.05.2017	Стабильный	-	-
РГС Банк	ruBBB-	Лицензия ЦБ РФ: 3073	28.04.2017	Стабильный	-	-
РусЮгбанк	ruBBB	Лицензия ЦБ РФ: 2093	03.05.2017	Стабильный	-	-
Связь-Банк	ruA	Лицензия ЦБ РФ: 1470	06.07.2017	Стабильный	-	-
СДМ-Банк	ruA	Лицензия ЦБ РФ: 1637	24.04.2017	Стабильный	-	-
СЕВЕРГАЗБАНК	ruBBB+	Лицензия ЦБ РФ: 2816	25.05.2017	Стабильный	-	-
Сельмашбанк	ruBB-	Лицензия ЦБ РФ: 106	12.05.2017	Стабильный	-	-
СИАБ	ruBB	Лицензия ЦБ РФ: 3245	30.05.2017	Негативный	-	-
СИБСОЦБАНК	ruBBB	Лицензия ЦБ РФ: 2015	14.04.2017	Стабильный	-	-
СКБ-банк	ruBB	Лицензия ЦБ РФ: 705	30.06.2017	Стабильный	Наблюдение снято	27.02.2015

Продолжение таблицы

Название	Рейтинг	Лицензия ЦБ РФ	Дата присвоения/актуализации/изменения рейтинга	Прогноз	Рейтинг под наблюдением	Дата изменения статуса «под наблюдением»
СМП Банк	ruA-	Лицензия ЦБ РФ: 3368	19.05.2017	Стабильный	-	-
Банк «Снежинский»	ruBBB	Лицензия ЦБ РФ: 1376	25.04.2017	Стабильный	-	-
Совкомбанк	ruA-	Лицензия ЦБ РФ: 963	14.07.2017	Стабильный	-	-
Банк «Солидарность»	ruCCC	Лицензия ЦБ РФ: 554	26.05.2017	Негативный	Наблюдение снято	12.11.2015
Ставропольпромстройбанк	ruB+	Лицензия ЦБ РФ: 1288	05.05.2017	Стабильный	Наблюдение снято	29.12.2015
Сургутнефтегазбанк	ruA+	Лицензия ЦБ РФ: 588	14.04.2017	Стабильный	-	-
Банк «Таатта»	ruBB+	Лицензия ЦБ РФ: 1249	25.05.2017	Стабильный	-	-
Тамбовкредитпромбанк	ruBB+	Лицензия ЦБ РФ: 1312	23.05.2017	Стабильный	-	-
ТАТСОЦБАНК	ruBBB	Лицензия ЦБ РФ: 480	27.06.2017	Стабильный	-	-
Транскапиталбанк	ruA	Лицензия ЦБ РФ: 2210	31.05.2017	Стабильный	Рейтинг под наблюдением	31.05.2017
Трансстройбанк	ruB	Лицензия ЦБ РФ: 2807	20.06.2017	Негативный	-	-
Углеметбанк	ruBB	Лицензия ЦБ РФ: 2997	25.05.2017	Стабильный	-	-
АКБ «УРАЛ ФД»	ruBBB-	Лицензия ЦБ РФ: 249	27.04.2017	Стабильный	-	-
Банк ФИНАМ	ruBBB	Лицензия ЦБ РФ: 2799	26.05.2017	Стабильный	-	-
Банк Финсервис	ruBBB+	Лицензия ЦБ РФ: 3388	17.04.2017	Позитивный	-	-
ФорБанк	ruBB-	Лицензия ЦБ РФ: 2063	29.06.2017	Стабильный	-	-
Хакасский муниципальный банк	ruBB	Лицензия ЦБ РФ: 1049	04.09.2017	Стабильный	-	-
ХКФ Банк	ruBBB+	Лицензия ЦБ РФ: 316	04.07.2017	Стабильный	-	-
Челиндбанк	ruAA-	Лицензия ЦБ РФ: 485	10.05.2017	Стабильный	-	-
Челябинвестбанк	ruA+	Лицензия ЦБ РФ: 493	19.05.2017	Стабильный	-	-

Окончание таблицы

Название	Рейтинг	Лицензия ЦБ РФ	Дата присвоения/ актуализации/ изменения рейтинга	Прогноз	Рейтинг под наблюдением	Дата изменения статуса «под наблюдением»
Эксперт Банк	ruB+	Лицензия ЦБ РФ: 2949	03.05.2017	Негативный	-	-
Энергобанк	ruBB+	Лицензия ЦБ РФ: 67	24.05.2017	Негативный	-	-
Энерготрансбанк	ruBBB+	Лицензия ЦБ РФ: 1307	16.05.2017	Стабильный	-	-
ЮГ-Инвестбанк	ruBBB-	Лицензия ЦБ РФ: 2772	26.05.2017	Стабильный	-	-
КБ «Юнистрим»	ruBBB+	Лицензия ЦБ РФ: 3467	24.05.2017	Стабильный	Наблюдение снято	11.05.2016