

## ВВП США в IV квартале 2016 года вырос на 1,9%

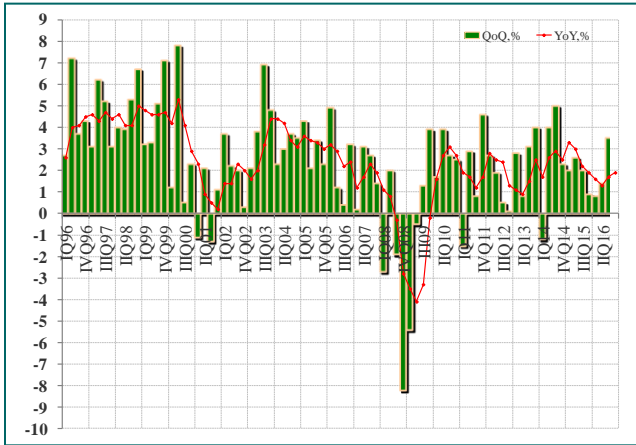
## Главные новости

- ВВП США в IV квартале 2016 года вырос на 1,9% в пересчете на годовые темпы, свидетельствуют предварительные данные министерства торговли страны. Таким образом, рост ВВП США замедлился по сравнению с подъемом на 3,5% в июле-сентябре. Аналитики в среднем прогнозировали снижение темпов роста до 2,2%. Темпы роста ВВП США во II квартале 2016 года составили 1,4%. По итогам I квартала рост составил 0,8%. По итогам 2016 года экономика США выросла на 1,9% после подъема на 2,6% в 2015 года. Вместе с тем чистый экспорт в октябре-декабре снизил показатель ВВП на 1,7 п.п. (максимум со II квартала 2010 года). Объем американского экспорта сократился на 4,3%, тогда как импорт вырос на 8,3%. Потребительские расходы, на долю которых приходится 70% ВВП США, в IV квартале увеличились на 2,5% в годовом выражении после роста на 3% кварталом ранее. Рост индекса PCE Core (Personal Consumption Expenditures, Excluding Food & Energy), который учитывает Федеральная резервная система при оценке рисков инфляции, в прошедшем квартале составил 1,3%, замедлившись с 1,7% в июле-сентябре. Объем запасов продукции на складах вырос на \$48,7 млрд. В III квартале запасы увеличились всего на \$7,1 млрд.
- Спрос на промышленные товары длительного пользования в декабре резко сократился ввиду падения оборонных заказов и скромного спроса на другие категории товаров. Заказы на товары длительного пользования со сроком службы более трех лет в декабре упали на 0,4% по сравнению с предыдущим месяцем и с учетом коррекции на сезонные колебания составили \$227,02 млрд. Об этом в пятницу сообщило Министерство торговли. Сокращение заказов стало неожиданностью. Экономисты ожидали, что заказы вырастут на 2,3%.
- Институт управления поставками сообщил (ISM), что индекс деловой активности в производственном секторе США поднялся на 56 пункта в январе по сравнению с пересмотренным показателем в 54,5 пункта за декабрь.
- Комитет по открытым рынкам Федеральной резервной системы (ФРС) США по итогам первого в этом году заседания сохранил базовую процентную ставку на уровне 0,5-0,75% годовых, говорится в пресс-релизе регулятора. Эксперты до марта не ожидают изменения ставки ФРС США. Решение совпало с прогнозами аналитиков. Рынок труда "продолжает укрепляться", экономическая активность "ускоряется умеренными темпами", потребительские расходы растут, а инвестиции бизнеса остаются слабыми, отмечает Федрезерв. "Индикаторы потребительских и предпринимательских настроений улучшились в последнее время", а риски для экономики выглядят "сбалансированными", говорится в релизе американского ЦБ. "Комитет ожидает, что развитие ситуации в экономике потребует плавного повышения ставки федеральных фондов, которая, как ожидается, будет оставаться ниже уровня, который станет преобладающим в долгосрочной перспективе", - вновь повторяет ФРС. Чиновники Федеральной резервной системы продолжают оценивать влияние увеличения ставки в декабре прошлого года на 25 п. п. на динамику экономического роста и инфляции, а также влияние политики нового президента США Дональда Трампа на реальные экономические показатели.
- Потребительские доходы в США в декабре увеличились на \$50,2 млрд, или на 0,3% по сравнению с ноябрем, расходы выросли на \$63,1 млрд, или на 0,5%, сообщает бюро экономического анализа министерства торговли США. Аналитики ожидали роста доходов на 0,4% в месячном выражении, а расходов - на 0,5% по сравнению с ноябрем.
- Уровень безработицы в США в январе слегка вырос - до 4,8% с декабрьских 4,7%; число рабочих мест в несельскохозяйственных отраслях экономики увеличилось на 227 тысяч, сообщает Министерство труда страны. Аналитики ожидали, что безработица в январе останется на уровне декабря в 4,7%, а число рабочих мест вырастет на 175 тысяч.

## Валовой внутренний продукт

ВВП США в IV квартале 2016 года вырос на 1,9% в пересчете на годовые темпы, свидетельствуют предварительные данные Министерства торговли страны.. Аналитики в среднем прогнозировали снижение темпов роста до 2,2%. Темпы роста ВВП США во II квартале текущего года составили 1,4%.

### ВВП США



Источник: Министерство торговли США

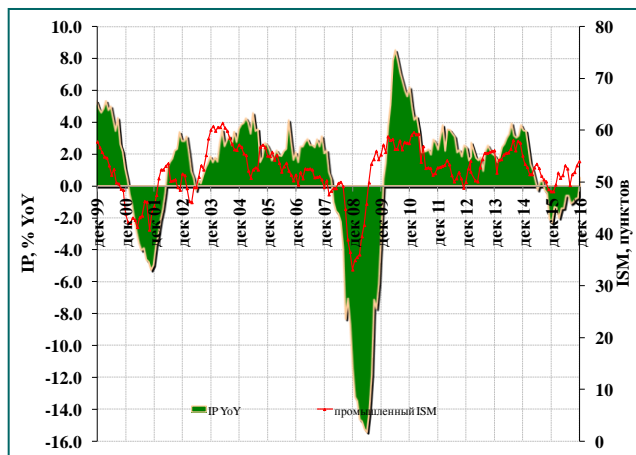
	GDP	Дом.хоз.	Инвест.	Госрасх.
	%,YoY	%,YoY	%,YoY	%,YoY
IVq13	2,7	3,4	5,4	-2,8
Iq14	1,6	1,9	-6,6	-1,0
IIq14	2,4	3,8	11,2	0,1
IIIq14	2,9	3,7	8,9	2,5
IVq14	2,5	4,6	2,6	-0,4
Iq15	3,3	2,4	9,6	2,6
IIq15	3,0	2,9	1,0	3,2
IIIq15	2,2	2,7	2,0	1,9
IVq15	1,9	2,3	-2,3	1,0
I q16	1,6	1,6	-3,3	1,6
II q16	1,3	4,3	-7,9	-1,7
III q16	<b>1,7</b>	<b>3,0</b>	<b>3,0</b>	<b>0,8</b>
IV q16	<b>1,9</b>	--	--	--

Источник: Министерство торговли США

## Промышленное производство

В США объем промышленного производства в декабре увеличился на 0,8% по сравнению с предыдущим месяцем, говорится в сообщении Федеральной резервной системы (ФРС) США. По сравнению с декабрем 2015 года объем промпроизводства в США вырос на 0,5%. Коэффициент использования промышленных мощностей в декабре 2016 года составил 75,5%.

### Объем промышленного производства



Источник: ФРС США, ISM

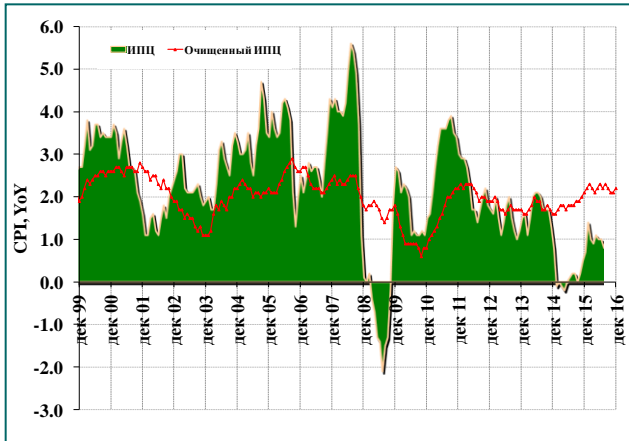
### IP Cap.Utiliz.

	IP	Cap.Utiliz.
	%,YoY	%,MoM
Дек.16	<b>0,5</b>	<b>0,8</b>
Янв.17	--	--
Февр.17	--	--
Мар.17	--	--
Апр.17	--	--
Май 17	--	--
Июн.17	--	--
Июл.17	--	--
Авг.17	--	--
Сен.17	--	--
Окт.17	--	--
Ноя.17	--	--
Дек.17	--	--
Янв.18	--	--

## Потребительская инфляция

Индекс потребительских цен в США в декабре 2016 года по сравнению с предыдущим месяцем повысился на 0,3% сообщило Министерство труда США. По сравнению с декабрем 2015 года потребительская инфляция в США увеличилась на 2,1%. Базовая инфляция в США по итогам месяца повысилась на 0,2% и на 2,2% соответственно.

### Индекс потребительских цен США



Источник: Министерство труда США

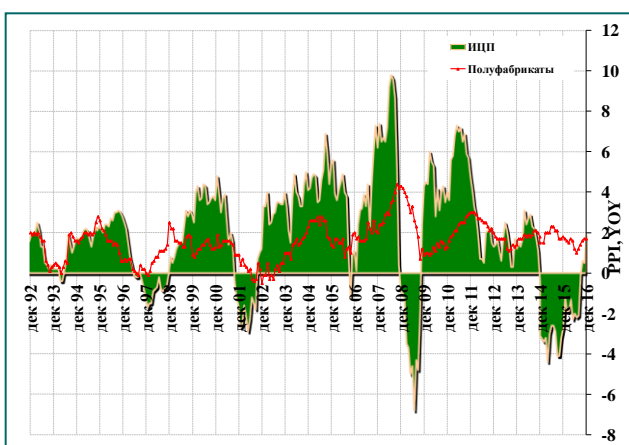
	CPI		Core CPI	
	%,MoM	%,YoY	%,MoM	%,YoY
Дек.16	<b>0,3</b>	<b>2,1</b>	<b>0,2</b>	<b>2,2</b>
Янв.17	--	--	--	--
Февр.17	--	--	--	--
Мар.17	--	--	--	--
Апр.17	--	--	--	--
Май 17	--	--	--	--
Июн.17	--	--	--	--
Июл.17	--	--	--	--
Авг.17	--	--	--	--
Сен.17	--	--	--	--
Окт.17	--	--	--	--
Ноя.17	--	--	--	--
Дек.17	--	--	--	--

Источник: Министерство труда США

## Индекс цен производителей

Индекс цен производителей (PPI) США в декабре 2016 года увеличился по сравнению с предыдущим месяцем на 0,8%. Без учета продуктов питания, энергоносителей и услуг торговли, индекс вырос в декабре на 0,3%. По сравнению с тем же периодом предыдущего года цены увеличились на 1,9%, а базовые повысились на 1,7%.

### Индекс цен производителей США



Источник: Министерство труда США

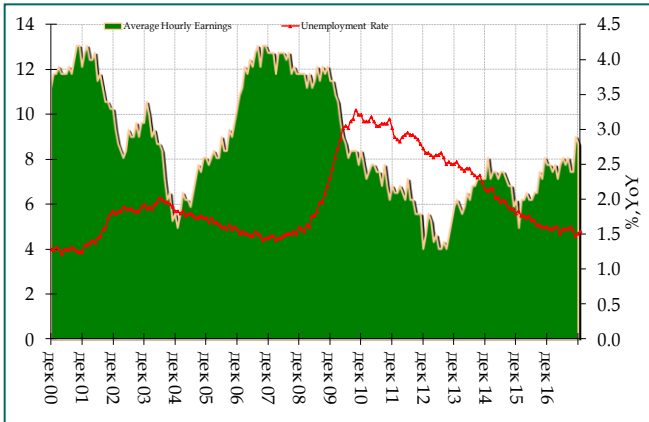
	PPI		Core PPI	
	%,MoM	%,YoY	%,MoM	%,YoY
Дек.16	<b>0,8</b>	<b>1,9</b>	<b>0,3</b>	<b>1,7</b>
Янв.17	--	--	--	--
Февр.17	--	--	--	--
Мар.17	--	--	--	--
Апр.17	--	--	--	--
Май 17	--	--	--	--
Июн.17	--	--	--	--
Июл.17	--	--	--	--
Авг.17	--	--	--	--
Сен.17	--	--	--	--
Окт.17	--	--	--	--
Ноя.17	--	--	--	--
Дек.17	--	--	--	--

Источник: Министерство труда США

## Уровень безработицы в США

Уровень безработицы в США в январе 2017 года по сравнению с предыдущим месяцем увеличился до 4,8%. Средняя почасовая заработная плата в январе увеличилась на 0,1% по сравнению с декабрем и на 2,8% по сравнению с январем 2013 года. Средняя продолжительность рабочей недели не изменилась и составила 34,34 часа.

### Уровень безработицы, США



Источник: Министерство труда США

### Unemployment Rate

### Hourly Earnings

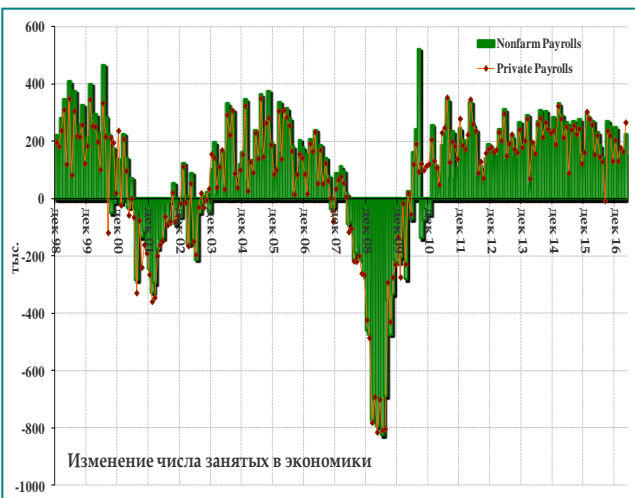
	%,MoM	%,YoY	%,MoM
Дек.16	4,7	2,9	0,4
Янв.17	<b>4,8</b>	<b>2,8</b>	<b>0,1</b>
Февр.17	--	--	--
Мар.17	--	--	--
Апр.17	--	--	--
Май 17	--	--	--
Июн.17	--	--	--
Июл.17	--	--	--
Авг.17	--	--	--
Сен.17	--	--	--
Окт.17	--	--	--
Ноя.17	--	--	--
Дек.17	--	--	--

Источник: Министерство труда США

## Change in Nonfarm Payrolls

Количество рабочих мест в экономике США (не считая сельского хозяйства) в январе 2017 года увеличилось на 227 тыс. в месячном исчислении, сообщило Министерство труда. Аналитики в среднем прогнозировали рост показателя на 175 тыс. Число рабочих мест в частном секторе США в январе 2017 года увеличилось на 237 тыс.

### Число рабочих мест в экономике США



Источник: Министерство труда США

### Nonfarm Payrolls

### Manufact Payrolls

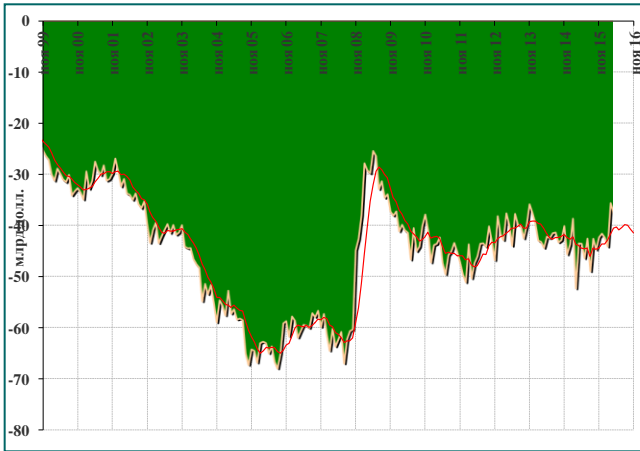
	тыс.	тыс.
Дек.16	157	11
Янв.17	<b>227</b>	<b>5</b>
Февр.17	--	--
Мар.17	--	--
Апр.17	--	--
Май 17	--	--
Июн.17	--	--
Июл.17	--	--
Авг.17	--	--
Сен.17	--	--
Окт.17	--	--
Ноя.17	--	--
Дек.17	--	--

Источник: Министерство труда США

## Внешняя торговля

Дефицит торгового баланса США с учетом сезонных колебаний в ноябре 2016 года увеличился на 6,8% до \$45,24 млрд. Аналитики прогнозировали дефицит на уровне \$42,5 млрд. Объем импорта США в ноябре 2016 года увеличился на 1,1% - до \$231,07 млрд, объем экспорта сократился до \$185,83 млрд.

### Торговый баланс, США



Источник: Министерство торговли США

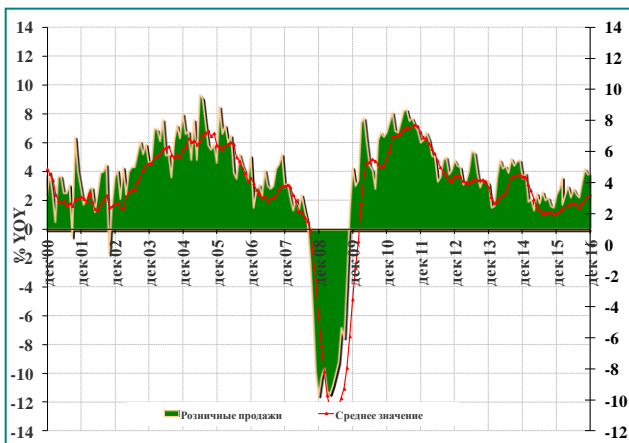
	Экспорт	Импорт	Сальдо
	млрд долл.	млрд долл.	млрд долл.
Дек.15	183,07	224,56	-41,49
Янв.16	179,07	222,10	-43,03
Февр.16	181,00	226,26	-45,26
Мар.16	178,80	215,73	-36,93
Апр.16	181,85	220,04	-38,19
Май.16	181,58	223,41	-41,84
Июн.16	183,00	227,72	-44,72
Июл.16	186,35	225,98	-39,63
Авг.16	187,99	228,63	-40,64
Сен.16	189,77	225,94	-36,17
Окт.16	186,28	228,64	-42,36
Ноя.16	<b>185,83</b>	<b>231,07</b>	<b>-45,24</b>
Дек.16	--	--	--

Источник: Министерство торговли США

## Розничная торговля

Объем розничных продаж в США в декабре 2016 года увеличился на 0,6% по сравнению с предыдущим месяцем и с учетом коррекции на сезонные колебания составил \$469,02 млрд. Аналитики прогнозировали рост показателя на 0,4%. По сравнению с аналогичным периодом предыдущего года розничные продажи в США в декабре 2016 года выросли на 4,1%.

### Розничные продажи США



Источник: Министерство торговли США

### Объем розничных продаж

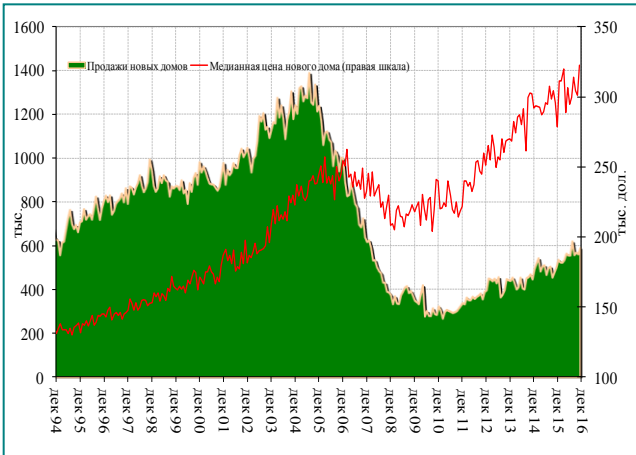
	млрд долл.	%, МоМ
Дек.16	<b>469,02</b>	<b>0,6</b>
Янв.17	--	--
Февр.17	--	--
Мар.17	--	--
Апр.17	--	--
Май.17	--	--
Июн.17	--	--
Июл.17	--	--
Авг.17	--	--
Сен.17	--	--
Окт.17	--	--
Ноя.17	--	--
Дек.17	--	--

Источник: Министерство торговли США

## Продажи новых домов

Продажи на первичном рынке жилья США в ноябре 2016 года выросли на 5,2% по сравнению с октябрем и с учетом коррекции на сезонные колебания составили 592 тыс. домов в год. По сравнению с аналогичным периодом предыдущего года продажи в ноябре выросли на 16,5%. Аналитики ожидали роста показателя на 2,1%.

### Продажи новых домов в США



Источник: Национальная ассоциация риэлторов

### Объем продаж новых домов в США

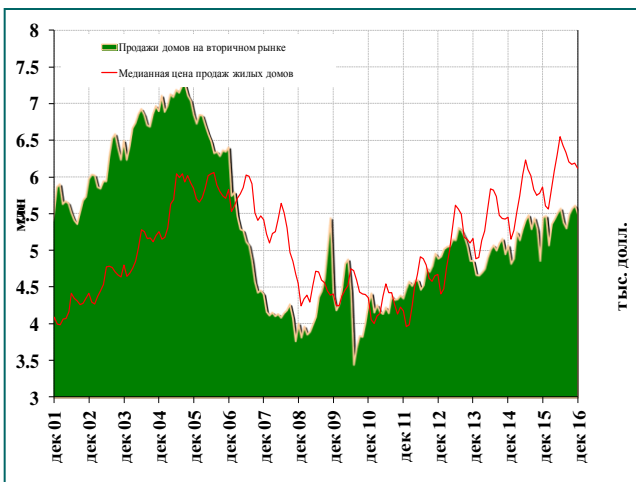
	тыс.	Медианная цена новых домов (\$тыс.)
Дек.16	<b>536</b>	<b>322,5</b>
Янв.17	--	--
Февр.17	--	--
Мар.17	--	--
Апр.17	--	--
Май 17	--	--
Июн.17	--	--
Июл.17	--	--
Авг.17	--	--
Сен.17	--	--
Окт.17	--	--
Ноя.17	--	--
Дек.17	--	--

Источник: Национальная ассоциация риэлторов

## Продажи на вторичном рынке жилья

Продажи на вторичном рынке жилья, в ноябре выросли на 0,7% по сравнению с октябрем и с учетом коррекции на сезонные колебания составили 5,61 млн домов. Продажи на вторичном рынке жилья в ноябре по сравнению с предыдущего месяца увеличились на 1,5%, до 5,57 млн. Об этом сообщили в Национальной ассоциации риэлторов.

### Продажи домов на вторичном рынке



Источник: Национальная ассоциация риэлторов

### Объем продаж на вторичном рынке

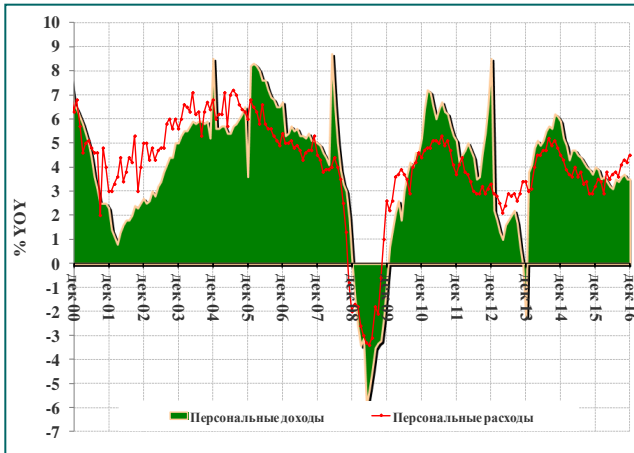
	млн единиц	Медианная цена (\$тыс.)
Дек.16	<b>5,49</b>	<b>232,2</b>
Янв.17	--	--
Февр.17	--	--
Мар.17	--	--
Апр.17	--	--
Май 17	--	--
Июн.17	--	--
Июл.17	--	--
Авг.17	--	--
Сен.17	--	--
Окт.17	--	--
Ноя.17	--	--
Дек.17	--	--

Источник: Национальная ассоциация риэлторов

## Персональные финансы

Потребительские доходы в США в декабре увеличились на \$50,2 млрд, или на 0,3% по сравнению с ноябрем, расходы выросли на \$63,1 млрд, или на 0,5%, сообщает бюро экономического анализа министерства торговли США. Аналитики ожидали роста доходов на 0,4% в месячном выражении, а расходов - на 0,5%.

### Персональные доходы и расходы, США



Источник: Министерство торговли США

### Доходы

### Расходы

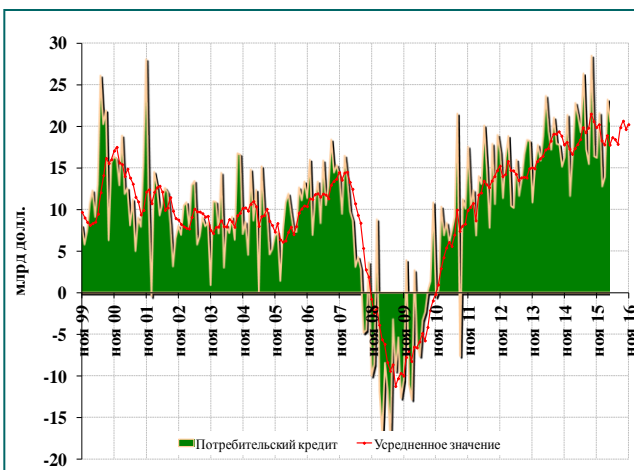
	%,MoM	%,YoY	%,MoM	%,YoY
Дек.16	<b>0,3</b>	<b>3,5</b>	<b>0,4</b>	<b>4,5</b>
Янв.17	--	--	--	--
Февр.17	--	--	--	--
Мар.17	--	--	--	--
Апр.17	--	--	--	--
Май 17	--	--	--	--
Июн.17	--	--	--	--
Июл.17	--	--	--	--
Авг.17	--	--	--	--
Сен.17	--	--	--	--
Окт.17	--	--	--	--
Ноя.17	--	--	--	--
Дек.17	--	--	--	--

Источник: Министерство торговли США

## Потребительский кредит

Потребительское кредитование в США в декабре 2016 года увеличилось на \$24,53 по сравнению с предыдущим месяцем, до \$3749,95 млрд. Аналитики ожидали увеличения показателя на \$21,0 млрд. По сравнению с аналогичным периодом предыдущего года показатель в ноябре с учетом коррекции на сезонные колебания повысился на 6,3%.

### Потребительское кредитование, США



Источник: ФРС США

### Потребительское кредитование

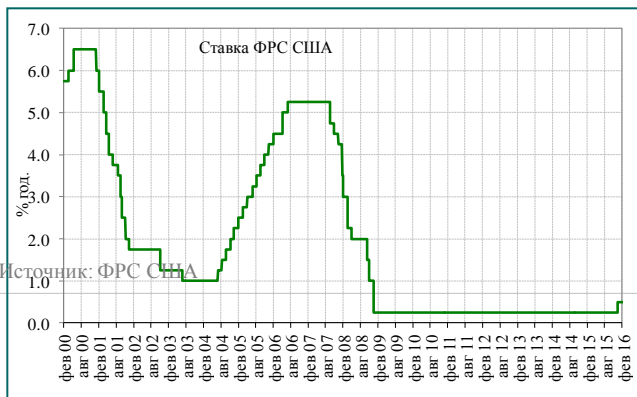
	млрд долл.	%,YoY
Дек.15	3535,1	6,6
Янв.16	3548,5	6,6
Февр.16	3562,3	6,6
Мар.16	3585,5	6,5
Апр.16	3606,0	6,4
Май 16	3628,6	6,4
Июн.16	3643,1	6,0
Июл.16	3660,8	6,0
Авг.16	3687,5	6,3
Сен.16	3706,8	6,1
Окт.16	<b>3725,4</b>	<b>6,0</b>
Ноя.16	<b>3750,0</b>	<b>6,3</b>
Дек.16	--	--

Источник: ФРС США

## Процентные ставки

Комитет по открытым рынкам Федеральной резервной системы (ФРС) США по итогам первого в этом году заседания сохранил базовую процентную ставку на уровне 0,5-0,75% годовых, говорится в пресс-релизе регулятора. Эксперты до марта не ожидают изменения ставки ФРС США. Решение совпало с прогнозами аналитиков. В декабре прошлого года ФРС впервые с 2006 года повысил ключевую ставку на 25 б.п., объяснив это тем, что экономика США достаточно окрепла для начала нормализации денежно-кредитной политики.

### Динамика ставки ФРС США



### Ставка по федеральным фондам

	% годовых	Изменение
30.06.05	3,25	0,25
09.08.05	3,50	0,25
21.09.05	3,75	0,25
01.11.05	4,00	0,25
14.12.05	4,25	0,25
01.02.06	4,50	0,25
10.05.06	5,00	0,50
30.06.06	5,25	0,25
18.09.07	4,75	-0,50
31.10.07	4,50	-0,25
12.12.07	4,25	-0,25
<b>21.01.08</b>	<b>3,50</b>	<b>-0,75</b>
<b>31.01.08</b>	<b>3,00</b>	<b>-0,50</b>
<b>18.03.08</b>	<b>2,25</b>	<b>-0,75</b>
<b>30.04.08</b>	<b>2,00</b>	<b>-0,25</b>
<b>08.10.08</b>	<b>1,50</b>	<b>-0,50</b>
<b>30.10.08</b>	<b>1,00</b>	<b>-0,50</b>
<b>17.12.08</b>	<b>0,25</b>	<b>-0,75</b>
<b>16.12.15</b>	<b>0,50</b>	<b>+0,25</b>
<b>14.12.16</b>	<b>0,75</b>	<b>+0,25</b>

Источник: ФРС США