

## Статистический сборник

## Объем промышленного производства в зоне евро в марте 2017 года сократился на 0,1%

## Главные новости

## Еврозна

- Объем промышленного производства в зоне евро в марте 2017 года с учетом сезонных колебаний сократился на 0,1% относительно предыдущего месяца, когда показатель опустился также на 0,1%. Такие данные представил Eurostat. При этом в годовом исчислении промпроизводство в еврозоне возросло в марте текущего года на 1,9%. В 28 государствах - членах Евросоюза промышленное производство в марте 2017 года с учетом сезонных колебаний не изменился в месячном исчислении. В годовом исчислении объем промышленного производства в 28 странах ЕС увеличился на 2,4%. Среди государств ЕС, по которым имеются статданные, наибольшее снижение промпроизводства в марте (в месячном выражении) было зарегистрировано в Литве (на 3,1%), а самый значительный рост — в Румынии (на 2,6%).

## Германия

- ВВП Германии в I квартале 2017 года, по предварительным данным, повысился на 0,6% по сравнению с предыдущим кварталом, сообщило Национальное статистическое бюро страны. В годовом исчислении ВВП Германии (с учетом календарных дней) вырос на 1,7%.
- Объем промышленного производства в Германии с учетом сезонных колебаний в марте 2017 года по сравнению с предыдущим месяцем сократился на 0,4%. Такие данные приводит Министерство экономики и технологий страны. Аналитики прогнозировали рост данного показателя на 0,6% в месячном исчислении. Согласно уточненным данным, в феврале текущего года промпроизводство относительно предыдущего месяца увеличилось на 1,8%. По сравнению с аналогичным периодом предыдущего года объем промышленного производства в Германии вырос на 1,4%.
- Индекс оптовых цен в Германии в апреле 2017 года с учетом сезонных колебаний повысился на 0,3% по сравнению с предыдущим месяцем. Такие данные опубликовала Федеральная статистическая служба Германии. Аналитики прогнозировали рост показателя на 0,1%. По сравнению с аналогичным периодом предыдущего года оптовые цены в апреле 2017 года выросли на 4,7%.
- Объем промышленных заказов в Германии в марте 2017 года с учетом сезонных факторов увеличился на 1,0% после повышения на 3,5% в феврале. Между тем внутренние заказы в марте текущего года упали по сравнению с предыдущим месяцем на 3,8%. Иностраные заказы выросли на 4,8%. По секторам спрос в Германии увеличился больше всего для потребителей (5,5%) и капитальных товаров (3,7%), но снизился для промежуточных товаров (-3,7%).

- Профицит торгового баланса Германии в марте 2017 года с учетом сезонных колебаний составил 19,6 млрд евро, сообщило Федеральное статистическое агентство страны. Аналитики прогнозировали торговый профицит по итогам отчетного месяца на уровне 20,9 млрд евро. Объем экспорта ФРГ в марте (с учетом сезонных колебаний) вырос на 4,7% к соответствующему периоду 2016 года и составил 105,4 млрд евро. При этом объем импорта в годовом исчислении увеличился на 10,5%, до 85,78 млрд евро.
- По окончательным данным, индекс потребительских цен в Германии в апреле 2017 года в годовом выражении увеличился на 2,0%. Такие данные опубликовала Федеральная статистическая служба Германии. В месячном выражении зафиксирована нулевая инфляция. Данные полностью совпали с прогнозом аналитиков. Инфляция в Германии, рассчитанная по стандартам ЕС (гармонизированный индекс потребительских цен), по окончательной оценке, в апреле в годовом выражении составила 2%. В месячном выражении зафиксирована нулевая инфляция. Данные также совпали с прогнозами аналитиков.

## Франция

- Согласно отчету Министерство Финансов Франции, дефицит торгового баланса во Франции в марте 2017 года увеличился до 5,4 млрд евро по сравнению с дефицитом в размере 4,2 млрд евро за аналогичный период прошлого года. Аналитики прогнозировали дефицит за отчетный период в размере 5,9 млрд евро. Месяцем ранее торговый дефицит составил 6,4 млрд евро (пересмотрено с 6,6 млрд евро). Объем экспорта в марте (с учетом сезонных колебаний) вырос на 4,0% и составил 39,3 млрд евро. При этом объем импорта в месячном исчислении увеличился на 0,5%, до 44,6 млрд евро.
- Объем промышленного производства во Франции в марте 2017 года увеличился на 2% по сравнению с предыдущим месяцем после снижения на 1,7% в феврале. Аналитики прогнозировали рост мартовского показателя на 1,2%.

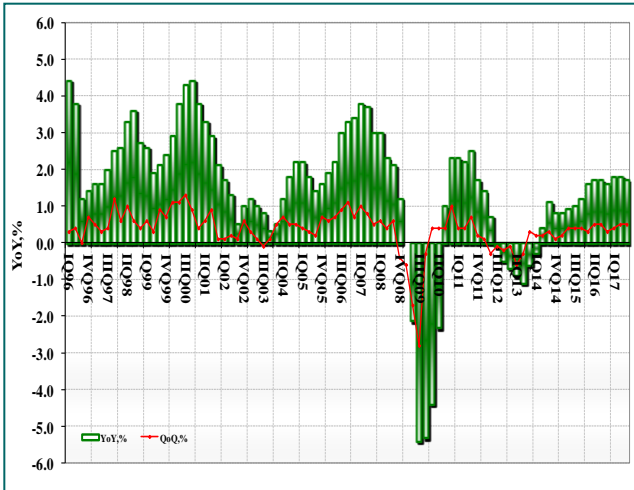
## Оглавление

- ❖ [ВВП](#)
- ❖ [Промышленное производство](#)
- ❖ [Потребительская инфляция](#)
- ❖ [Индекс цен производителей](#)
- ❖ [Внешняя торговля](#)
- ❖ [Розничная торговля](#)
- ❖ [Динамика ставки ЕЦБ](#)

## Валовой внутренний продукт

По предварительным данным, ВВП в зоне евро в I квартале 2017 года повысился на 0,5% по сравнению с предыдущим кварталом. Такую информацию опубликовало европейское статистическое бюро Eurostat. Аналитики прогнозировали рост этого показателя на 0,4%. В годовом исчислении ВВП еврозоны увеличился на 1,7%.

### ВВП Еврoзона



Источник: Eurostat

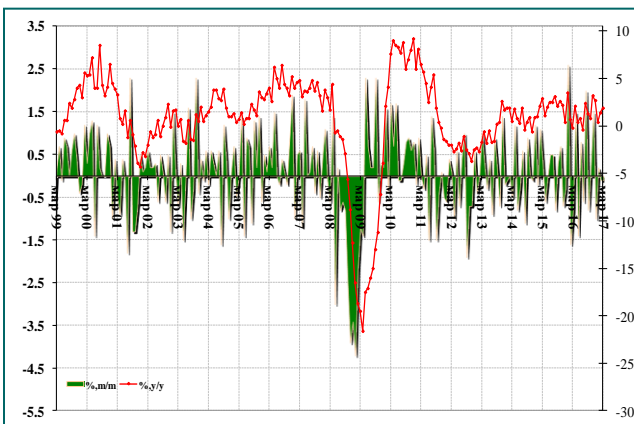
	GDP	Дом.хоз.	Инвест.	Госрасх.
	%,YoY	%,YoY	%,YoY	%,YoY
Iq14	1,3	0,6	2,9	0,5
IIq14	1,0	0,6	1,2	0,6
IIIq14	1,1	0,8	0,8	0,7
IVq14	1,3	1,2	1,2	0,7
Iq15	1,8	1,6	2,2	1,1
IIq15	2,0	1,8	2,9	1,3
IIIq15	1,9	1,9	3,0	1,3
IVq15	2,0	1,7	3,8	1,7
Iq16	1,7	2,0	2,5	2,0
IIq16	1,6	1,9	3,8	2,0
IIIq16	1,8	1,8	2,3	1,6
IVq16	<b>1,8</b>	<b>1,8</b>	<b>1,5</b>	<b>1,6</b>
Iq17	<b>1,7*</b>	--	--	--

Источник: Eurostat

## Промышленное производство

Объем промышленного производства в зоне евро в марте 2017 года с учетом сезонных колебаний сократился на 0,1% относительно предыдущего месяца. Такие данные представил Eurostat. При этом в годовом исчислении промпроизводство в еврозоне возросло в марте текущего года на 1,9%. В 28 странах ЕС промпроизводство в марте с учетом сезонных колебаний не изменился.

### Объем промышленного производства



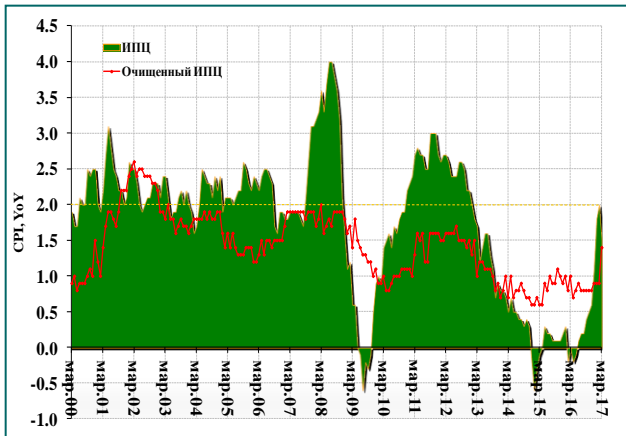
Источник: Eurostat

	IP	
	%,YoY	%,MoM
Дек.16	2,7	-1,0
Янв.17	0,4	0,2
Фев.17	1,4	-0,1
Мар.17	<b>1,9</b>	<b>-0,1</b>
Апр.17	-	--
Май17	--	--
Июн.17	--	--
Июл.17	--	--
Авг.17	--	--
Сен.17	--	--
Окт.17	--	--
Ноя.17	--	--
Дек.17	--	--
Янв.18	----	----

## Потребительская инфляция

Согласно окончательным данным, индекс потребительских цен в еврозоне в марте 2017 года увеличился в годовом исчислении на 1,5%, после роста на 2,0% в феврале, сообщил Eurostat. По сравнению с предыдущим месяцем цены в еврозоне повысились в марте на 0,8%.

### Индекс потребительских цен в еврозоне



Источник: Eurostat

### CPI

### Core CPI

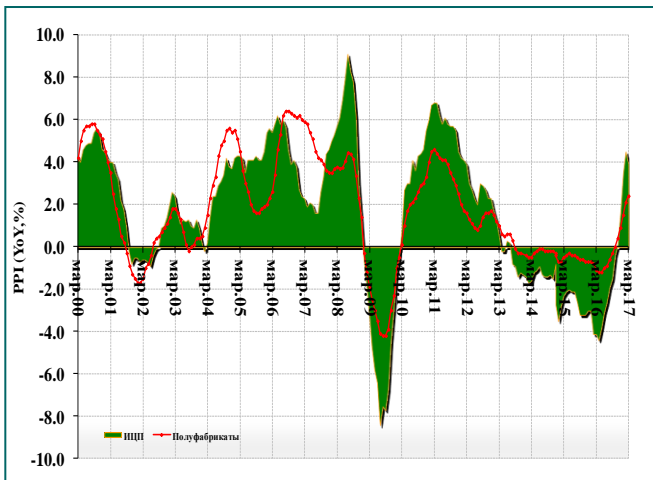
	%,MoM	%,YoY	%,MoM	%,YoY
Дек.16	0,5	1,1	0,4	0,9
Янв.17	-0,8	1,8	-1,7	0,9
Фев.17	0,4	2,0	0,4	0,9
Мар.17	<b>0,8</b>	<b>1,5</b>	<b>0,7</b>	<b>1,4</b>
Апр.17	--	--	--	--
Май17	--	--	--	--
Июн.17	--	--	--	--
Июл.17	---	--	--	--
Авг.17	--	--	--	--
Сен.17	--	--	--	--
Окт.17	--	--	--	--
Ноя.17	--	--	--	--
Дек.17	--	--	--	--

Источник: Eurostat

## Индекс цен производителей

Индекс цен производителей (PPI) в зоне евро в марте 2017 года сократился на 0,3% в месячном исчислении и увеличился на 3,9% в годовом, сообщило статистическое ведомство Евросоюза Eurostat. Аналитики в среднем ожидали сокращения оптовых цен на 0,1% в месячном исчислении.

### Индекс цен производителей в еврозоне



Источник: Eurostat

### PPI

### Core PPI

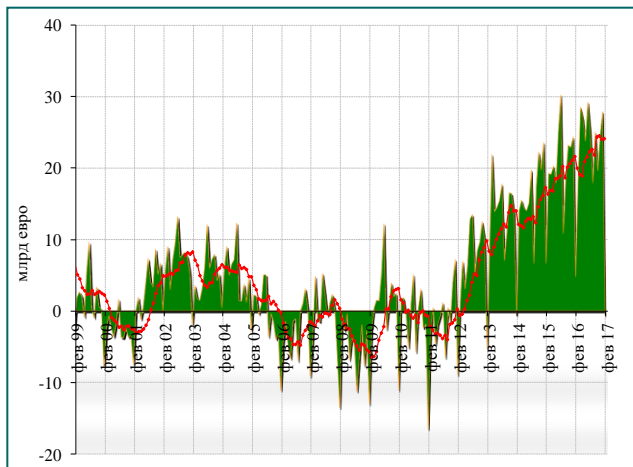
	%,MoM	%,YoY	%,MoM	%,YoY
Дек.16	0,8	1,6	0,3	0,9
Янв.17	0,7	3,5	0,6	1,5
Фев.17	0,0	4,5	0,3	2,1
Мар.17	<b>-0,3</b>	<b>3,9</b>	<b>0,2</b>	<b>2,4</b>
Апр.17	--	--	--	--
Май17	--	--	--	--
Июн.17	--	--	--	--
Июл.17	--	--	--	--
Авг.17	--	--	--	--
Сен.17	--	--	--	--
Окт.17	--	--	--	--
Ноя.17	--	--	--	--
Дек.17	--	--	--	--

Источник: Eurostat

## Внешняя торговля

Дефицит внешнеторгового баланса еврозоны в феврале 2017 года вырос до 17,8 млрд евро против профицита в январе в размере 0,42 млрд евро, сообщает европейское статистическое агентство Eurostat. Экспорт товаров из еврозоны в феврале вырос до 170,33 млрд евро. Импорт за отчетный месяц снизился 152,28 млрд евро.

### Торговый баланс еврозоны



Источник: Eurostat

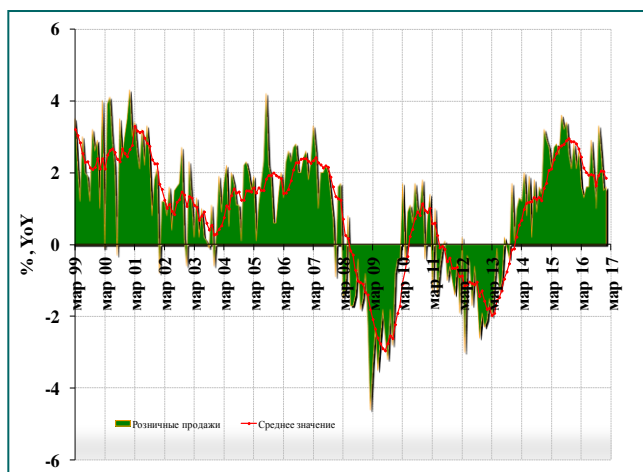
	Экспорт	Импорт	Сальдо
	млрд долл.	млрд долл.	млрд долл.
Дек.16	178,82	151,00	27,8
Янв.17	163,41	163,84	-0,42
Фев.17	<b>170,33</b>	<b>152,28</b>	<b>17,8</b>
Мар.17	--	--	--
Апр.17	--	--	--
Май.17	--	--	--
Июн.17	--	--	--
Июл.17	--	--	--
Авг.17	--	--	--
Сен.17	--	--	--
Окт.17	--	--	--
Ноя.17	--	--	--
Дек.17	--	--	--

Источник: Eurostat

## Розничная торговля

Объем розничных продаж в еврозоне в марте 2017 года по сравнению с предыдущим месяцем вырос на 0,3%. Аналитики ожидали, что показатель по еврозоне увеличился на 0,1%. В годовом выражении объем розничных продаж в еврозоне в марте текущего года вырос на 2,3%.

### Объем розничных продаж в еврозоне



Источник: Eurostat

### Объем розничных продаж

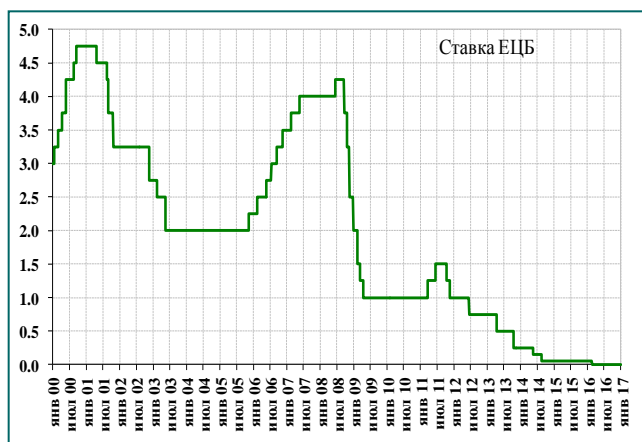
	% YoY	% MoM
Дек.16	1,5	-0,3
Янв.17	1,6	0,1
Фев.17	1,7	0,5
Мар.17	<b>2,3</b>	<b>0,3</b>
Апр.17	--	--
Май.17	--	--
Июн.17	--	--
Июл.17	--	--
Авг.17	--	--
Сен.17	--	--
Окт.17	--	--
Ноя.17	--	--
Дек.17	--	--

Источник: Eurostat

## Процентные ставки

По итогам состоявшегося заседания Совет управляющих Европейского центрального банка (ЕЦБ) оставил ключевую ставку рефинансирования на прежнем уровне 0,0%. Ставка по депозитам сохранена на уровне (-0.40%), ставка по кредитам ЕЦБ – на уровне 0.25%. Объем программы покупки активов оставлен без изменений в объеме 80 млрд евро в месяц.

### Динамика ставки ЕЦБ



Источник: ЕСВ

### Ставка по федеральным фондам

	% годовых	Изменение
09.06.00	4,25	+0,50
01.09.00	4,50	+0,25
06.10.00	4,75	+0,25
11.05.01	4,50	-0,25
31.08.01	4,25	-0,25
18.09.01	3,75	-0,50
09.11.01	3,25	-0,50
06.12.02	2,75	-0,50
07.03.03	2,50	-0,25
06.06.03	2,00	-0,50
01.12.05	2,25	+0,25
02.03.06	2,50	+0,25
08.06.06	2,75	+0,25
03.08.06	3,00	+0,25
05.10.06	3,25	+0,25
08.12.06	3,50	+0,25
08.03.07	3,75	+0,25
06.06.07	4,00	+0,25
03.07.08	4,25	+0,25
08.10.08	3,75	-0,50
06.11.08	3,25	-0,50
05.12.08	2,50	-0,75
15.01.09	2,00	-0,50
05.03.09	1,50	-0,50
02.04.09	1,25	-0,25
07.05.09	1,00	-0,25
07.04.11	1,25	+0,25
07.07.11	1,50	+0,25
03.11.11	1,25	-0,25
08.12.11	1,00	-0,25
05.07.12	0,75	-0,25
02.05.13	0,50	-0,25
07.11.13	0,25	-0,25
05.06.14	0,15	-0,10
05.09.14	0,05	-0,10
10.03.16	0,00	-0,05