

**Потребительские цены в еврозоне в феврале 2017г. в годовом исчислении повысились на 2,0%****Главные новости****Еврозна**

- Объем промышленного производства в еврозоне в январе 2017 года увеличился на 0,9% по сравнению с предыдущим месяцем, свидетельствуют данные Eurostat. Рост промпроизводства в годовом выражении в январе составил 0,6%. Аналитики в среднем прогнозировали рост промпроизводства на 1,3% по сравнению с декабрем и на 0,9% относительно января 2016 года. В 28 странах ЕС промпроизводство в январе увеличилось на 0,5% по сравнению с предыдущим месяцем и на 1,3% в годовом выражении. Наибольший рост промпроизводства по сравнению с предыдущим месяцем зафиксирован в Ирландии (3,4%), Германии (3,3%) и Греции (2,5%); максимальное снижение зарегистрировано в Хорватии (-6,8%), Дании (-4,6%) и Болгарии (-3,9%). В годовом выражении наиболее значительный рост промпроизводства наблюдался в Литве (8,4%), Греции (7,4%) и Эстонии (6,7%). Наиболее существенное снижение зафиксировано в Ирландии (-8,6%), Болгарии (-1,2%) и Люксембурге (-0,9%). Промпроизводство во Франции в январе снизилось на 0,3% по сравнению с декабрем и выросло на 0,4% в годовом выражении, в Италии - упало на 2,3% и на 0,5% соответственно.

- Согласно окончательным данным, потребительские цены в зоне обращения единой европейской валюты в феврале 2017 года в годовом исчислении повысились на 2,0%, после роста в 1,8% в январе текущего года, сообщается в опубликованном сегодня докладе европейского статистического агентства Eurostat. В сравнении с предыдущим месяцем цены в еврозоне повысились в феврале на 0,4%, что совпало с ожиданиями аналитиков. Базовый индекс потребительских цен, согласно финальным данным, в феврале 2017 года в годовом исчислении вырос на 0,9%. В 28 странах ЕС потребительские цены поднялись на 1,9% в годовом сопоставлении после инфляции в 1,7% в январе. Относительно предыдущего месяца цены увеличились на 0,3%. Инфляция в еврозоне достигла целевого показателя Европейского Центробанка, составляющего 2%. 9 марта по итогам заседания ЕЦБ поднял прогноз по инфляции в еврозоне на 2017 год до 1,7% с 1,3%, оценка на 2018 год изменена до 1,6% с 1,5%, а прогноз на 2019 год оставил на уровне 1,7%.

- Дефицит внешнеторгового баланса еврозоны в январе 2017 года составил 0,6 млрд евро против профицита в декабре 2016 года в 28,1 млрд евро, сообщает европейское статистическое агентство Eurostat. При этом годом ранее, в январе 2016 года, был зафиксирован профицит в размере 4,8 млрд евро. Экспорт товаров из еврозоны в январе вырос в годовом выражении на 13% - до 163,9 млрд евро. Импорт за отчетный месяц составил 164,5 млрд евро, поднявшись на 17% по сравнению с аналогичным показателем предыдущего года.

- Вместе с тем, дефицит внешнеторгового баланса Евросоюза в январе составил 16,2 млрд евро против профицита в 20,9 млрд евро в декабре 2016 года. В годовом выражении дефицит вырос на 33,9% с уровня января 2016 года в 12,1 млрд евро. Экспорт товаров из ЕС в январе увеличился год к году на 16% - до 141,2 млрд евро. Импорт поднялся на 18% - до 157,4 млрд евро. Экспорт в адрес основного торгового партнера Евросоюза - США - вырос на 19% в годовом выражении, составив 29,8 млрд евро, импорт увеличился на 8% - до 20,2 млрд евро. Профицит внешнеторгового баланса ЕС с США в отчетном периоде составил 9,6 млрд евро, снизившись в 1,5 раза в годовом выражении.

**Германия**

Положительное сальдо внешней торговли Германии в январе 2017 года составило 14,8 млрд евро, что на 20,8% меньше результата предыдущего месяца (18,7 млрд евро). Такие данные приводит Федеральное статистическое управление Германии (Destatis). Экспорт Германии за январь увеличился на 2,7% относительно предыдущего месяца. Объем импорта вырос на 3%. Ранее в марте стало известно, что объем розничных продаж в Германии в январе 2017 года уменьшился на 0,8% в сравнении с предыдущим месяцем. В годовом исчислении розничные продажи в Германии увеличились в январе на 2,3%. Экономика Германии по итогам 2016 года прибавила, по предварительным данным, 1,9% с поправкой на инфляцию после роста на 1,7% в 2015 году и 1,6% по итогам 2014 года. Таким образом, темпы экономического роста в стране ускорились до максимума за последние 5 лет. За 2015 год ВВП Германии вырос, по предварительным данным, на 1,7% (с поправкой на инфляцию) относительно предыдущего года, когда он увеличился на 1,6%.

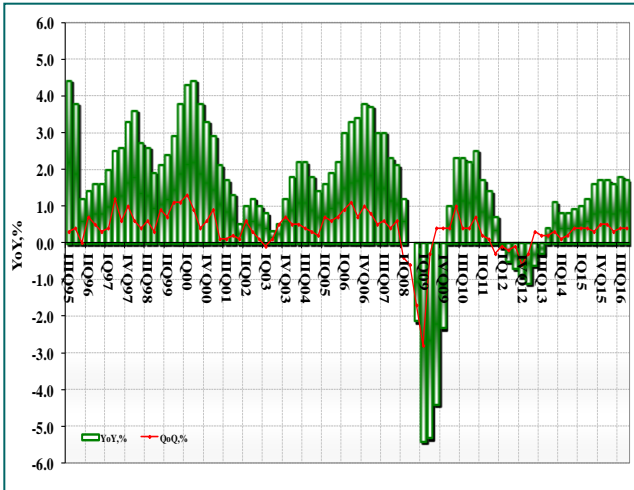
**Оглавление**

- ❖ [ВВП](#)
- ❖ [Промышленное производство](#)
- ❖ [Потребительская инфляция](#)
- ❖ [Индекс цен производителей](#)
- ❖ [Внешняя торговля](#)
- ❖ [Розничная торговля](#)
- ❖ [Динамика ставки ЕЦБ](#)

## Валовой внутренний продукт

Рост ВВП 19 стран еврозоны, согласно пересмотренным данным, в IV квартале 2016 года вырос 0,4% в квартальном выражении и 1,7% - в годовом, сообщается в пресс-релизе европейского статистического агентства Евростат. Аналитики прогнозировали увеличение индикатора на 0,5% в квартальном выражении и 1,8% - в годовом.

### ВВП Еврoзона



Источник: Eurostat

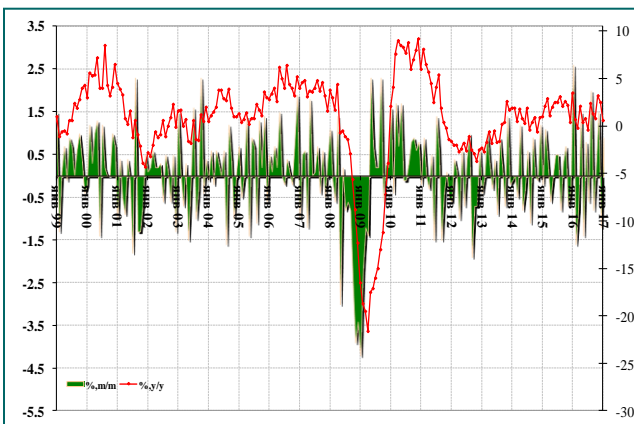
	GDP	Дом.хоз.	Инвест.	Госрасх.
	%,YoY	%,YoY	%,YoY	%,YoY
IVq13	0,7	0,3	-1,3	0,7
Iq14	1,3	0,6	0,1	0,5
IIq14	1,0	0,6	2,8	0,6
IIIq14	1,1	0,8	1,2	0,7
IVq14	1,3	1,2	0,7	0,6
Iq15	1,8	1,6	1,0	1,1
IIq15	2,0	1,8	2,1	1,3
IIIq15	1,9	1,9	2,8	1,4
IVq15	2,0	1,7	3,9	1,8
Iq16	1,7	1,9	2,4	2,0
IIq16	1,6	1,7	3,6	2,0
IIIq16	<b>1,8</b>	<b>1,6</b>	<b>3,0</b>	<b>2,0</b>
IVq16	<b>1,7</b>	--	--	--

Источник: Eurostat

## Промышленное производство

Объем промышленного производства в еврозоне в январе 2017 года увеличился на 0,9% по сравнению с предыдущим месяцем, свидетельствуют данные Eurostat. Рост промпроизводства в годовом выражении вырос на 0,6%. Аналитики в среднем прогнозировали рост промпроизводства на 1,3% по сравнению с декабрем и на 0,9% относительно января 2016 года.

### Объем промышленного производства



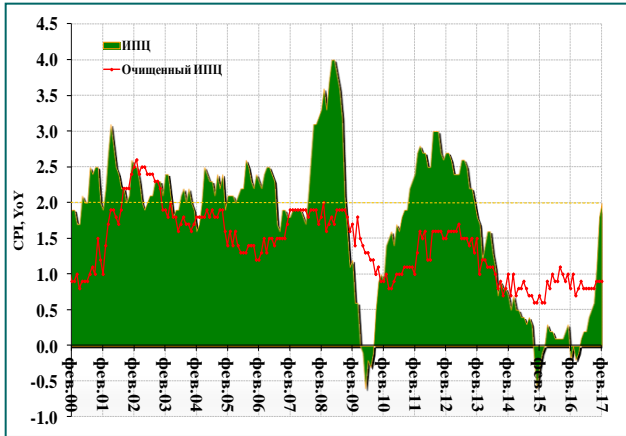
Источник: Eurostat

	IP	
	%,YoY	%,MoM
Дек.16	2,5	-1,2
Янв.17	<b>0,6</b>	<b>0,9</b>
Фев.17	--	--
Мар.17	--	--
Апр.17	-	--
Май.17	--	--
Июн.17	--	--
Июл.17	--	--
Авг.17	--	--
Сен.17	--	--
Окт.17	--	--
Ноя.17	--	--
Дек.17	--	--
Янв.18	----	----

## Потребительская инфляция

Согласно окончательным данным, потребительские цены в евро в феврале 2017 года в годовом исчислении повысились на 2,0%, после роста в 1,8% в январе, сообщил Eurostat. В сравнении с предыдущим месяцем цены в еврозоне повысились в феврале на 0,4%.

### Индекс потребительских цен в еврозоне



Источник: Eurostat

### CPI

### Core CPI

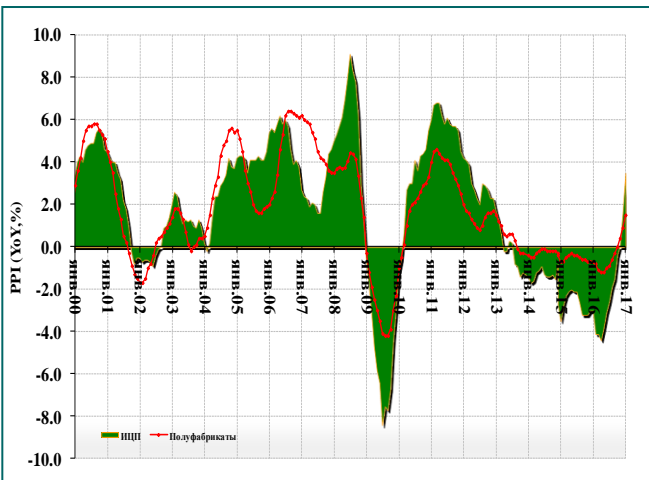
	%,MoM	%,YoY	%,MoM	%,YoY
Дек.16	0,5	1,1	0,4	0,9
Янв.17	-0,8	1,8	-1,7	0,9
Фев.17	<b>0,4</b>	<b>2,0</b>	<b>0,4</b>	<b>0,9</b>
Мар.17	--	--	--	--
Апр.17	--	--	--	--
Май17	--	--	--	--
Июн.17	--	--	--	--
Июл.17	---	--	--	--
Авг.17	--	--	--	--
Сен.17	--	--	--	--
Окт.17	--	--	--	--
Ноя.17	--	--	--	--
Дек.17	--	--	--	--

Источник: Eurostat

## Индекс цен производителей

Индекс цен производителей (PPI) в зоне евро в январе 2017 года вырос на 0,7% в месячном исчислении и увеличился на 3,5% в годовом, сообщило статистическое ведомство Евросоюза Eurostat. Аналитики в среднем ожидали инфляцию оптовых цен в размере 0,6% в месячном исчислении и инфляцию 3,2% - в годовом.

### Индекс цен производителей в еврозоне



Источник: Eurostat

### PPI

### Core PPI

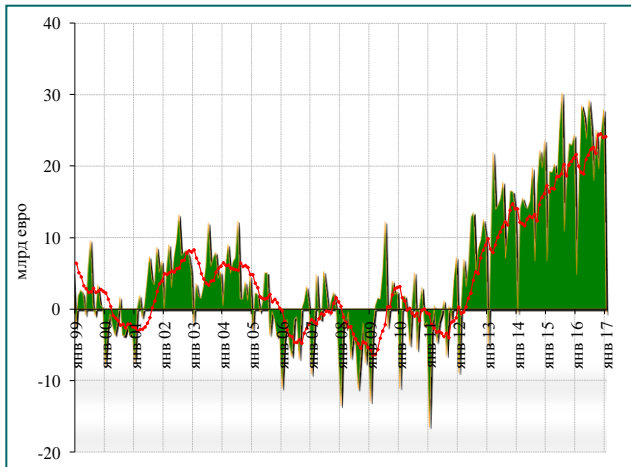
	%,MoM	%,YoY	%,MoM	%,YoY
Дек.16	0,8	1,6	0,3	0,9
Янв.17	<b>0,7</b>	<b>3,5</b>	<b>0,6</b>	<b>1,5</b>
Фев.17	--	--	--	--
Мар.17	--	--	--	--
Апр.17	--	--	--	--
Май17	--	--	--	--
Июн.17	--	--	--	--
Июл.17	--	--	--	--
Авг.17	--	--	--	--
Сен.17	--	--	--	--
Окт.17	--	--	--	--
Ноя.17	--	--	--	--
Дек.17	--	--	--	--

Источник: Eurostat

## Внешняя торговля

Дефицит внешнеторгового баланса еврозоны в январе 2017 года составил 0,6 млрд евро против профицита в декабре 2016 года в 27,9 млрд евро, сообщает европейское статистическое агентство Eurostat. Экспорт товаров из еврозоны в январе вырос до 163,9 млрд евро. Импорт за отчетный месяц составил 164,5 млрд евро.

### Торговый баланс еврозоны



Источник: Eurostat

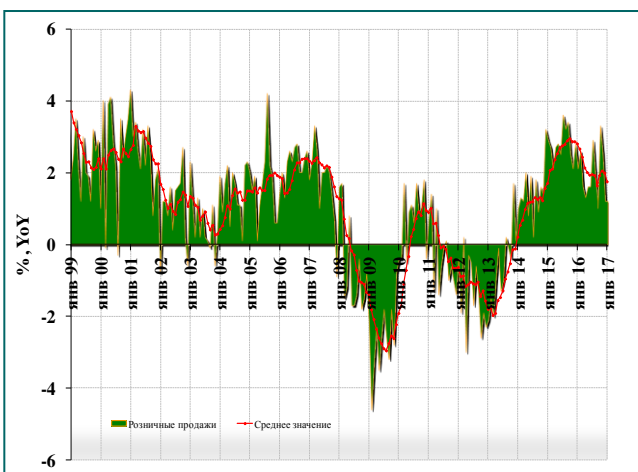
	Экспорт	Импорт	Сальдо
	млрд долл.	млрд долл.	млрд долл.
Дек.16	178,73	150,83	27,9
Янв.17	<b>163,87</b>	<b>164,47</b>	<b>-0,6</b>
Фев.17	--	--	--
Мар.17	--	--	--
Апр.17	--	--	--
Май17	--	--	--
Июн.17	--	--	--
Июл.17	--	--	--
Авг.17	--	--	--
Сен.17	--	--	--
Окт.17	--	--	--
Ноя.17	--	--	--
Дек.17	--	--	--

Источник: Eurostat

## Розничная торговля

Объем розничных продаж в еврозоне в январе 2017 года по сравнению с декабрем снизился на 0,1%. Аналитики ожидали, что показатель по еврозоне увеличился на 0,4%. В годовом выражении объем розничных продаж в еврозоне в январе вырос на 1,2%, а в ЕС - на 1,5%.

### Объем розничных продаж в еврозоне



Источник: Eurostat

### Объем розничных продаж

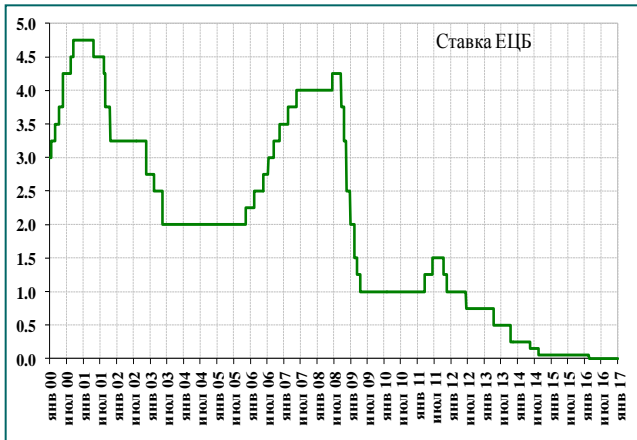
	%,YoY	%,MoM
Дек.16	1,2	-0,5
Янв.17	<b>1,2</b>	<b>-0,1</b>
Фев.17	--	--
Мар.17	--	--
Апр.17	--	--
Май17	--	--
Июн.17	--	--
Июл.17	--	--
Авг.17	--	--
Сен.17	--	--
Окт.17	--	--
Ноя.17	--	--
Дек.17	--	--

Источник: Eurostat

## Процентные ставки

По итогам состоявшегося заседания Совет управляющих Европейского центрального банка (ЕЦБ) оставил ключевую ставку рефинансирования на прежнем уровне 0,0%. Ставка по депозитам сохранена на уровне (-0.40%), ставка по кредитам ЕЦБ – на уровне 0.25%. Объем программы покупки активов оставлен без изменений в объеме 80 млрд евро в месяц.

### Динамика ставки ЕЦБ



Источник: ЕСВ

### Ставка по федеральным фондам

	% годовых	Изменение
09.06.00	4,25	+0,50
01.09.00	4,50	+0,25
06.10.00	4,75	+0,25
11.05.01	4,50	-0,25
31.08.01	4,25	-0,25
18.09.01	3,75	-0,50
09.11.01	3,25	-0,50
06.12.02	2,75	-0,50
07.03.03	2,50	-0,25
06.06.03	2,00	-0,50
01.12.05	2,25	+0,25
02.03.06	2,50	+0,25
08.06.06	2,75	+0,25
03.08.06	3,00	+0,25
05.10.06	3,25	+0,25
08.12.06	3,50	+0,25
08.03.07	3,75	+0,25
06.06.07	4,00	+0,25
03.07.08	4,25	+0,25
08.10.08	3,75	-0,50
06.11.08	3,25	-0,50
05.12.08	2,50	-0,75
15.01.09	2,00	-0,50
05.03.09	1,50	-0,50
02.04.09	1,25	-0,25
07.05.09	1,00	-0,25
07.04.11	1,25	+0,25
07.07.11	1,50	+0,25
03.11.11	1,25	-0,25
08.12.11	1,00	-0,25
05.07.12	0,75	-0,25
02.05.13	0,50	-0,25
07.11.13	0,25	-0,25
05.06.14	0,15	-0,10
05.09.14	0,05	-0,10
10.03.16	0,00	-0,05