

Уровень безработицы в 19 странах еврозоны в январе 2017 г. составил 9,6%

Главные новости

Еврозна

- Объем розничных продаж в еврозоне в январе 2017 года по сравнению с предыдущим месяцем, с учетом сезонных колебаний снизился на 0,1%. В декабре 2016 года, согласно пересмотренным данным, объем розничной торговли снизился на 0,5%. Аналитики ожидали, что показатель по еврозоне увеличился на 0,4%. Такие данные распространило европейское статистическое агентство Eurostat. В 28 странах Евросоюза этот показатель в месячном исчислении увеличился на 0,1%. В годовом выражении объем розничных продаж в еврозоне в январе вырос на 1,2%, а в ЕС - на 1,5%. При этом эксперты ожидали увеличения показателя в зоне евро на 1,6%. Наибольший рост продаж в годовом выражении был зафиксирован в Словении (15,4%), Люксембурге (8,8%) и Литве (8,5%). Самые слабые показатели продемонстрировала Германия (-0,4%). В месячном выражении самое сильное увеличение продаж зафиксировано в Финляндии (4,4%), Польше (4,1%) и Словении (3,2%). Самые слабые показатели продемонстрировали Германия и Франция (-0,8% каждая), Бельгия (-0,6%) и Великобритания (-0,4%). Объем продаж продовольствия и табачной продукции в годовом выражении увеличился на 0,3% и в еврозоне, и в ЕС. Розничные продажи непродовольственных товаров в еврозоне выросли на 2,2%, а в Евросоюзе - на 2,7%.
- Промышленные цены в еврозоне в январе 2017 года выросли на 0,7% по сравнению с предыдущим месяцем. Такие данные обнародовало европейское статистическое агентство Eurostat. Аналитики прогнозировали, что в месячном исчислении показатель повысится на 0,6%. По сравнению с январем 2015 года цены производителей в зоне евро в январе текущего года выросли на 3,5%. Согласно пересмотренным данным, в декабре 2016 года промышленные цены в зоне евро в месячном исчислении выросли на 0,8%, в годовом исчислении - на 1,6%. В 28 государствах - членах Европейского союза промышленные цены в январе по сравнению с предыдущим месяцем также повысились на 0,8%, а по сравнению с январем 2016 года - на 4,3%.
- Уровень безработицы в 19 странах еврозоны в январе 2017 года составил 9,6%, не изменившись по сравнению с показателем декабря, говорится в отчете европейского статистического агентства Eurostat. Показатель полностью совпал с ожиданиями аналитиков. Уровень безработицы в 28 государствах - членах Евросоюза снизился до 8,1% в январе 2017 года, по сравнению с 8,2% в декабре 2016 года и с 8,9% в январе 2016 года. Это самый низкий показатель в EU28 с января 2009 года. По сравнению с январем 2016 года, количество безработных в еврозоне в январе 2017 года снизилось на 1,101 млн, в 28 государствах - на 1,733 млн.

- Потребительские цены в еврозоне в феврале 2017 г. выросли на 2% в годовом выражении, свидетельствуют предварительные данные Статистического управления Eurostat. Инфляция ускорила с 1,8% в январе и стала максимальной с января 2013 года. Показатель совпал с прогнозом аналитиков. Потребительские цены без учета таких волатильных факторов, как цены на энергоносители, продукты питания и алкоголь (индекс CPI Core), выросли на 0,9% в годовом выражении после аналогичного повышения в январе и декабре. Стоимость энергоносителей в феврале подскочила на 9,2% в годовом выражении после роста на 8,1% в январе. Продукты питания, напитки и табачные изделия подорожали на 2,5% (в январе - на 1,8%). Цены на услуги в прошлом месяце повысились на 1,3% после роста на 1,2% в январе.
- Согласно представленным данным Европейского центрального банка, денежный агрегат M3 еврозоны, измеряющий объем всей валюты и ликвидных денежных средств, находящихся у населения, в январе 2017 года увеличился на 4,9% по сравнению с аналогичным периодом прошлого года. Аналитики прогнозировали рост показателя на 5,0%.

Германия

- Инфляция в Германии в феврале 2017 года в годовом выражении, по предварительной оценке Федерального статистического бюро страны (Destatis), достигла максимального уровня с августа 2012 года и составила 2,2%, сообщает в пресс-релизе ведомства. В месячном выражении инфляция составила 0,6%. Аналитики ожидали роста показателя в годовом выражении на 2,1%, а в месячном - на 0,6%. Инфляция в Германии, рассчитанная по стандартам ЕС (гармонизированный индекс потребительских цен), по предварительной оценке, в феврале в годовом выражении составила 2,2%, а в месячном выражении - 0,7%. Эти данные также оказались лучше прогнозов аналитиков, ожидавших роста индикатора в годовом выражении на 2,1%, а в месячном - на 0,6%.

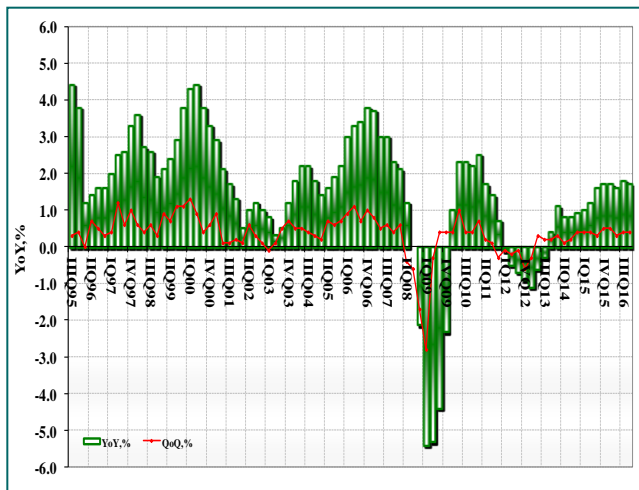
Оглавление

- ❖ [ВВП](#)
- ❖ [Промышленное производство](#)
- ❖ [Потребительская инфляция](#)
- ❖ [Индекс цен производителей](#)
- ❖ [Внешняя торговля](#)
- ❖ [Розничная торговля](#)
- ❖ [Динамика ставки ЕЦБ](#)

Валовой внутренний продукт

Рост ВВП 19 стран еврозоны, согласно пересмотренным данным, в IV квартале 2016 года вырос 0,4% в квартальном выражении и 1,7% - в годовом, сообщается в пресс-релизе европейского статистического агентства Евростат. Аналитики прогнозировали увеличение индикатора на 0,5% в квартальном выражении и 1,8% - в годовом.

ВВП Еврозоны



Источник: Eurostat

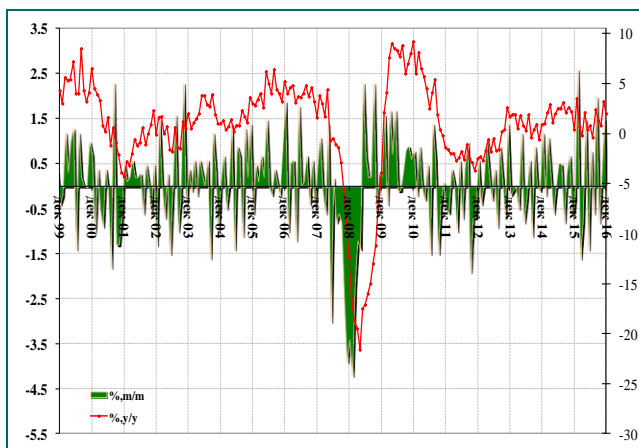
	GDP	Дом.хоз.	Инвест.	Госрасх.
	%,YoY	%,YoY	%,YoY	%,YoY
IVq13	0,7	0,3	-1,3	0,7
Iq14	1,3	0,6	0,1	0,5
IIq14	1,0	0,6	2,8	0,6
IIIq14	1,1	0,8	1,2	0,7
IVq14	1,3	1,2	0,7	0,6
Iq15	1,8	1,6	1,0	1,1
IIq15	2,0	1,8	2,1	1,3
IIIq15	1,9	1,9	2,8	1,4
IVq15	2,0	1,7	3,9	1,8
Iq16	1,7	1,9	2,4	2,0
IIq16	1,6	1,7	3,6	2,0
IIIq16	1,8	1,6	3,0	2,0
IVq16	1,7	--	--	--

Источник: Eurostat

Промышленное производство

Объем промышленного производства в еврозоне в декабре 2016 года с учетом сезонных колебаний снизился на 1,6% по сравнению с ноябрем 2016 года. Такие данные сообщил Eurostat. В годовом исчислении объем промышленного производства в зоне евро повысился на 2,0%. Аналитики прогнозировали рост показателя на 1,7%.

Объем промышленного производства



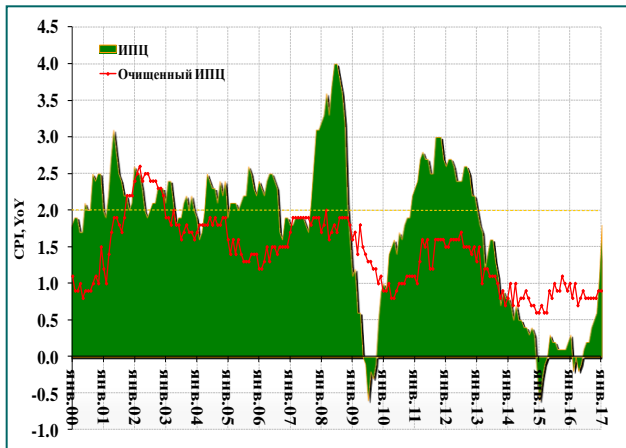
Источник: Eurostat

	IP	
	%,YoY	%,MoM
Дек.16	2,0	-1,6
Янв.17	--	--
Фев.17	--	--
Мар.17	--	--
Апр.17	-	--
Май.17	--	--
Июн.17	--	--
Июл.17	--	--
Авг.17	--	--
Сен.17	--	--
Окт.17	--	--
Ноя.17	--	--
Дек.17	--	--
Янв.18	----	----

Потребительская инфляция

Потребительские цены в еврозоне в январе 2017 года выросли на 1,8% в годовом выражении, свидетельствуют окончательные данные Eurostat. По сравнению с декабрем 2016 года цены упали на 0,8%. При этом базовый индекс потребительских цен в еврозоне в годовом счислении вырос на 0,9%.

Индекс потребительских цен в еврозоне



Источник: Eurostat

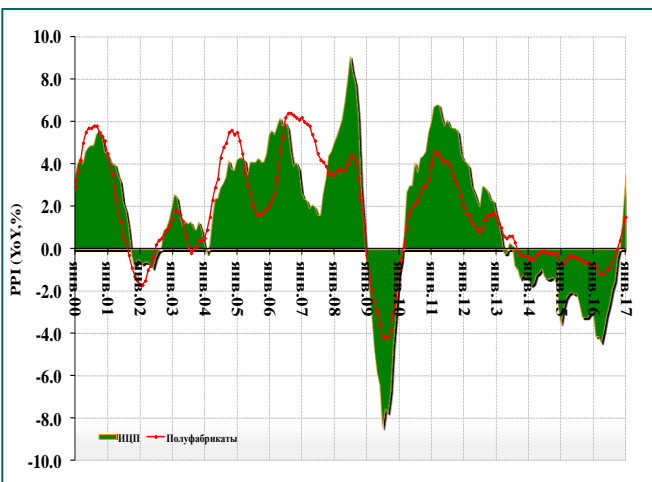
	CPI		Core CPI	
	%,MoM	%,YoY	%,MoM	%,YoY
Дек.16	0,5	1,1	0,4	0,9
Янв.17	-0,8	1,8	-1,7	0,9
Фев.17	--	--	--	--
Мар.17	--	--	--	--
Апр.17	--	--	--	--
Май17	--	--	--	--
Июн.17	--	--	--	--
Июл.17	---	--	--	--
Авг.17	--	--	--	--
Сен.17	--	--	--	--
Окт.17	--	--	--	--
Ноя.17	--	--	--	--
Дек.17	--	--	--	--

Источник: Eurostat

Индекс цен производителей

Индекс цен производителей (PPI) в зоне евро в январе вырос на 0,7% в месячном исчислении и увеличился на 3,5% в годовом, сообщило статистическое ведомство Евросоюза Eurostat. Аналитики в среднем ожидали инфляцию оптовых цен в размере 0,6% в месячном исчислении и инфляцию 3,2% - в годовом.

Индекс цен производителей в еврозоне



Источник: Eurostat

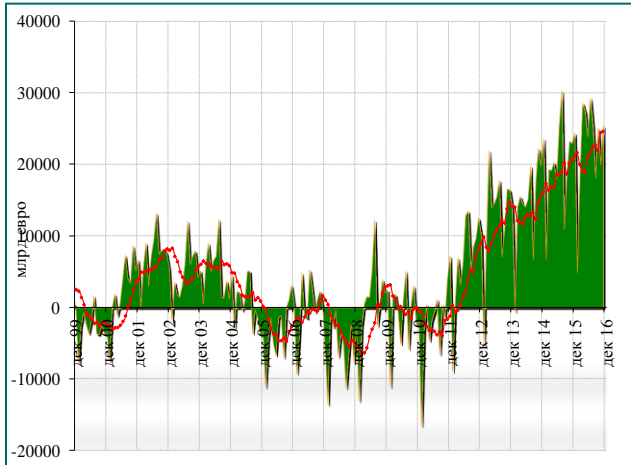
	PPI		Core PPI	
	%,MoM	%,YoY	%,MoM	%,YoY
Дек.16	0,8	1,6	0,3	0,9
Янв.17	0,7	3,5	0,6	1,5
Фев.17	--	--	--	--
Мар.17	--	--	--	--
Апр.17	--	--	--	--
Май17	--	--	--	--
Июн.17	--	--	--	--
Июл.17	--	--	--	--
Авг.17	--	--	--	--
Сен.17	--	--	--	--
Окт.17	--	--	--	--
Ноя.17	--	--	--	--
Дек.17	--	--	--	--

Источник: Eurostat

Внешняя торговля

Профицит торгового баланса зоны евро в декабре 2016 года увеличился на 8,5% и составил 27,5 млрд евро, сообщается в докладе европейского статистического агентства Eurostat. В месячном исчислении с учетом коррекции на сезонные колебания экспорт еврозоны снизился до 178,6 млрд евро, объем импорта сократился до 150,5 млрд евро.

Торговый баланс еврозоны



Источник: Eurostat

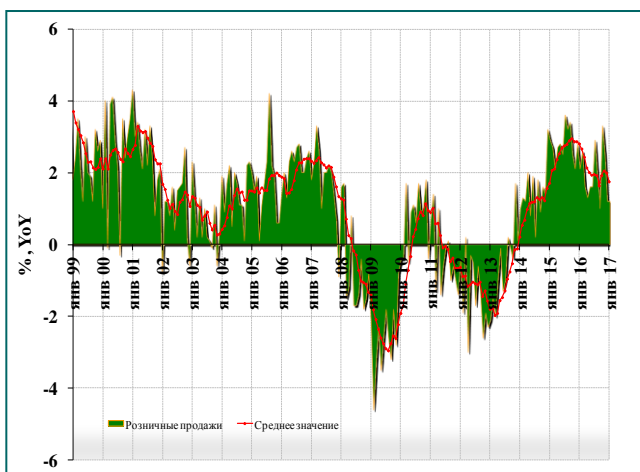
	Экспорт	Импорт	Сальдо
	млрд долл.	млрд долл.	млрд долл.
Дек.16	178,61	150,47	28,1
Янв.17	--	--	--
Фев.17	--	--	--
Мар.17	--	--	--
Апр.17	--	--	--
Май17	--	--	--
Июн.17	--	--	--
Июл.17	--	--	--
Авг.17	--	--	--
Сен.17	--	--	--
Окт.17	--	--	--
Ноя.17	--	--	--
Дек.17	--	--	--

Источник: Eurostat

Розничная торговля

Объем розничных продаж в еврозоне в январе 2017 года по сравнению с декабрем снизился на 0,1%. Аналитики ожидали, что показатель по еврозоне увеличился на 0,4%. В годовом выражении объем розничных продаж в еврозоне в январе вырос на 1,2%, а в ЕС - на 1,5%.

Объем розничных продаж в еврозоне



Источник: Eurostat

Объем розничных продаж

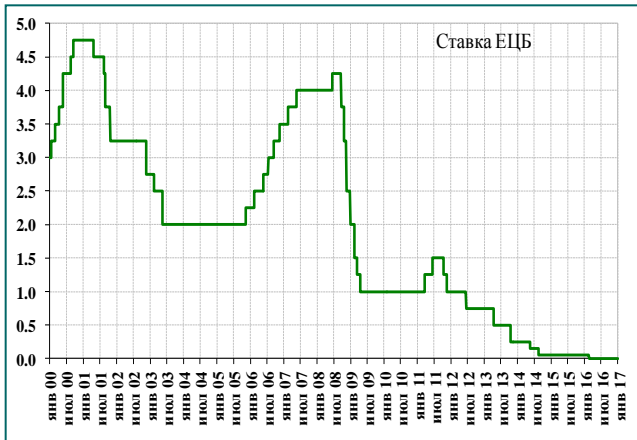
	%,YoY	%,MoM
Дек.16	1,2	-0,5
Янв.17	1,2	-0,1
Фев.17	--	--
Мар.17	--	--
Апр.17	--	--
Май17	--	--
Июн.17	--	--
Июл.17	--	--
Авг.17	--	--
Сен.17	--	--
Окт.17	--	--
Ноя.17	--	--
Дек.17	--	--

Источник: Eurostat

Процентные ставки

По итогам состоявшегося заседания Совет управляющих Европейского центрального банка (ЕЦБ) оставил ключевую ставку рефинансирования на прежнем уровне 0,0%. Ставка по депозитам сохранена на уровне (-0.40%), ставка по кредитам ЕЦБ – на уровне 0.25%. Объем программы покупки активов оставлен без изменений в объеме 80 млрд евро в месяц.

Динамика ставки ЕЦБ



Источник: ЕСВ

Ставка по федеральным фондам

	% годовых	Изменение
09.06.00	4,25	+0,50
01.09.00	4,50	+0,25
06.10.00	4,75	+0,25
11.05.01	4,50	-0,25
31.08.01	4,25	-0,25
18.09.01	3,75	-0,50
09.11.01	3,25	-0,50
06.12.02	2,75	-0,50
07.03.03	2,50	-0,25
06.06.03	2,00	-0,50
01.12.05	2,25	+0,25
02.03.06	2,50	+0,25
08.06.06	2,75	+0,25
03.08.06	3,00	+0,25
05.10.06	3,25	+0,25
08.12.06	3,50	+0,25
08.03.07	3,75	+0,25
06.06.07	4,00	+0,25
03.07.08	4,25	+0,25
08.10.08	3,75	-0,50
06.11.08	3,25	-0,50
05.12.08	2,50	-0,75
15.01.09	2,00	-0,50
05.03.09	1,50	-0,50
02.04.09	1,25	-0,25
07.05.09	1,00	-0,25
07.04.11	1,25	+0,25
07.07.11	1,50	+0,25
03.11.11	1,25	-0,25
08.12.11	1,00	-0,25
05.07.12	0,75	-0,25
02.05.13	0,50	-0,25
07.11.13	0,25	-0,25
05.06.14	0,15	-0,10
05.09.14	0,05	-0,10
10.03.16	0,00	-0,05