

По пересмотренным данным, ВВП еврозоны повысился на 0,4%**Главные новости****Еврозна**

- Экономика еврозоны в прошлом году доказала свою устойчивость к глобальным вызовам и продолжит расти в 2017 и 2018 гг., сообщила Еврокомиссия, отметив, что неопределенность будет выше, чем обычно. Еврокомиссия ожидает, что ВВП еврозоны вырастет на 1,6% в 2017 году и на 1,8% в 2018 году, следует из зимнего прогноза ЕК. Осенний прогноз предполагал чуть менее значительный рост: на 1,5% и 1,7% соответственно. Экономика ЕС в целом, как ожидается, продемонстрирует аналогичную динамику и вырастет на 1,8% в 2017 и 2018 гг. Ранее ожидался подъем на 1,6% в 2017-м. и на 1,8% в 2018 году. Инфляция в еврозоне ускорилась в последнее время в условиях повышения цен на энергоносители. После двух лет низких темпов роста цен инфляция ускорится в этом и следующем годах. При этом базовая инфляция (без учета волатильных цен на энергоносители и продукты питания) будет расти лишь постепенно, сообщила ЕК. В целом инфляция в еврозоне ускорится с 0,2% в 2016 году до 1,7% в 2017 году и 1,4% в 2018 году. По оценкам ЕК, в Евросоюзе инфляция ускорится с 0,3% в 2016 году до 1,8% в 2017 году и 1,7% в 2018 году. Уровень безработицы, по прогнозу ЕК, снизится с 10% в 2016 году до 9,6% в 2017 году и 9,1% в 2018 году.
- По пересмотренным данным, ВВП в зоне обращения единой европейской валюты (евро), с учетом сезонных колебаний в IV квартале 2016 года повысился на 0,4% по сравнению с предыдущим кварталом. Такую информацию опубликовало сегодня европейское статистическое бюро Eurostat. Аналитики прогнозировали рост показателя на 0,5%. В годовом исчислении ВВП еврозоны увеличился на 1,7% (ожидалось, что рост составит 1,8%). В третьем квартале 2016 года ВВП также вырос на 0,4% и 1,8% соответственно. В 28 странах - членах ЕС ВВП в четвертом квартале 2016 года, по пересмотренным данным, вырос на 0,5% в квартальном исчислении и на 1,8% в годовом исчислении.
- Объем промышленного производства в еврозоне в декабре 2016 года с учетом сезонных колебаний снизился на 1,6% по сравнению с ноябрем 2016 года. Тем временем аналитики прогнозировали, что за отчетный месяц промышленное производство в странах еврозоны сократится в среднем на 1,5%. Такие данные опубликовало европейское статистическое агентство Eurostat. В годовом исчислении объем промышленного производства в зоне евро повысился на 2,0%. Аналитики прогнозировали рост показателя на 1,7%. Согласно пересмотренным данным, в ноябре 2016 года промышленное производство повысилось на 1,5% в месячном выражении и на 3,2% в годовом.

- Профицит торгового баланса зоны евро в декабре 2016 года увеличился на 8,5% и составил 27,5 млрд евро, сообщается в докладе европейского статистического агентства Eurostat. Аналитики ожидали, что профицит торгового баланса по итогам месяца составит 22,8 млрд евро. Объем экспорта 19 государств, входящих в еврозону, в декабре 2016 года в годовом исчислении повысился на 6%, а объем импорта - на 4,2%. В месячном исчислении с учетом коррекции на сезонные колебания экспорт еврозоны в декабре снизился до 178,6 млрд евро, объем импорта сократился на 5,0%, до 150,5 млрд евро.
- Профицит счета текущих операций платежного баланса еврозоны с учетом сезонной поправки составил в декабре 2016 года 31,0 млрд евро против пересмотренного положительного значения на уровне 36,4 млрд евро месяцем ранее, сообщил Европейский центральный банк. Без учета сезонной поправки профицит текущего счета составил в декабре 2016 года 47,0 млрд евро против пересмотренного профицита 40,8 млрд евро месяцем ранее. Совокупный приток прямых и портфельных инвестиций в зону евро составил в декабре 121,9 млрд евро против пересмотренного оттока в 13,8 млрд евро в ноябре 2016 года. Ранее сообщалось об оттоке в 6,3 млрд евро.

Германия

- ВВП крупнейшей экономики Европы, Германии, по предварительным данным вырос в IV квартале 2016 года на 1,2% в годовом выражении, свидетельствуют данные Федерального статистического бюро страны (Destatis). В квартальном выражении рост составил 0,4%. Аналитики ожидали роста показателя на 1,7% в годовом выражении и на 0,5% - в квартальном. При этом с учетом сезонных корректировок рост ВВП Германии в четвертом квартале в годовом выражении составил 1,7%. В третьем квартале рост экономики Германии составлял 1,5% в годовом выражении. Индикатор в квартальном выражении был пересмотрен в сторону уменьшения - до роста на 0,1% с 0,2%. Рост ВВП Германии с учетом сезонных корректировок в третьем квартале в годовом выражении составил 1,7%. По итогам всего 2016 года, по предварительной оценке, рост ВВП Германии составил 1,9%.

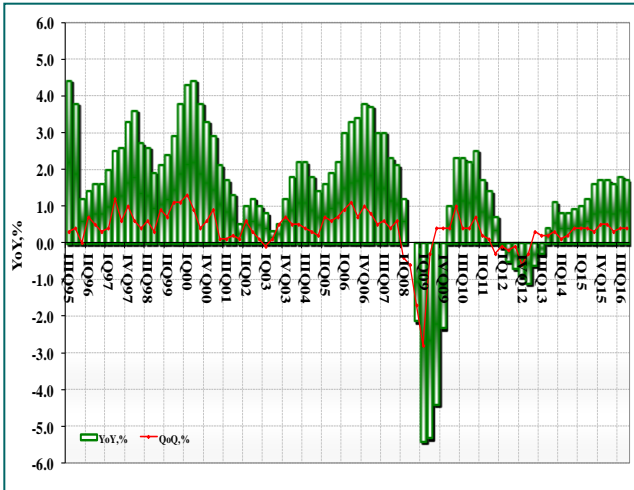
Оглавление

- ❖ [ВВП](#)
- ❖ [Промышленное производство](#)
- ❖ [Потребительская инфляция](#)
- ❖ [Индекс цен производителей](#)
- ❖ [Внешняя торговля](#)
- ❖ [Розничная торговля](#)
- ❖ [Динамика ставки ЕЦБ](#)

Валовой внутренний продукт

Рост ВВП 19 стран еврозоны, согласно пересмотренным данным, в IV квартале 2016 года вырос 0,4% в квартальном выражении и 1,7% - в годовом, сообщается в пресс-релизе европейского статистического агентства Евростат. Аналитики прогнозировали увеличение индикатора на 0,5% в квартальном выражении и 1,8% - в годовом.

ВВП Еврозоны



Источник: Eurostat

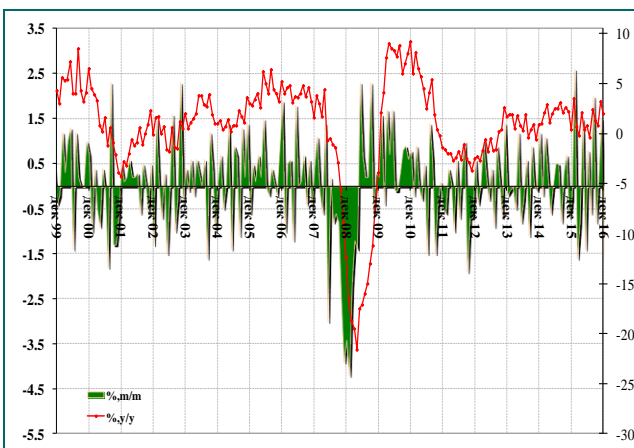
	GDP	Дом.хоз.	Инвест.	Госрасх.
	%,YoY	%,YoY	%,YoY	%,YoY
IVq13	0,7	0,3	-1,3	0,7
Iq14	1,3	0,6	0,1	0,5
IIq14	1,0	0,6	2,8	0,6
IIIq14	1,1	0,8	1,2	0,7
IVq14	1,3	1,2	0,7	0,6
Iq15	1,8	1,6	1,0	1,1
IIq15	2,0	1,8	2,1	1,3
IIIq15	1,9	1,9	2,8	1,4
IVq15	2,0	1,7	3,9	1,8
Iq16	1,7	1,9	2,4	2,0
IIq16	1,6	1,7	3,6	2,0
IIIq16	1,8	1,6	3,0	2,0
IVq16	1,7	--	--	--

Источник: Eurostat

Промышленное производство

Объем промышленного производства в еврозоне в декабре 2016 года с учетом сезонных колебаний снизился на 1,6% по сравнению с ноябрем 2016 года. Такие данные сообщил Eurostat. В годовом исчислении объем промышленного производства в зоне евро повысился на 2,0%. Аналитики прогнозировали рост показателя на 1,7%.

Объем промышленного производства



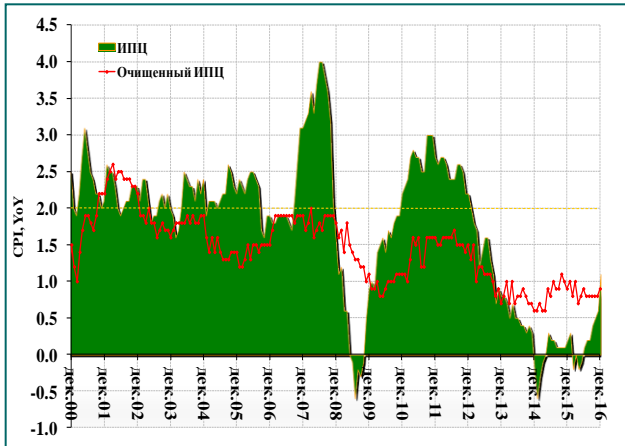
Источник: Eurostat

	IP	
	%,YoY	%,MoM
Дек.16	2,0	-1,6
Январ.17	--	--
Февр.17	--	--
Мар.17	--	--
Апр.17	-	--
Май.17	--	--
Июн.17	--	--
Июл.17	--	--
Авг.17	--	--
Сен.17	--	--
Окт.17	--	--
Ноя.17	--	--
Дек.17	--	--
Январ.18	----	----

Потребительская инфляция

Потребительские цены в еврозоне в декабре 2016 года выросли на 1,1% в годовом выражении, свидетельствуют окончательные данные Eurostat. По сравнению с ноябрем цены повысились на 0,5%. При этом базовый индекс потребительских цен в еврозоне в годовом счислении вырос на 0,8%.

Индекс потребительских цен в еврозоне



Источник: Eurostat

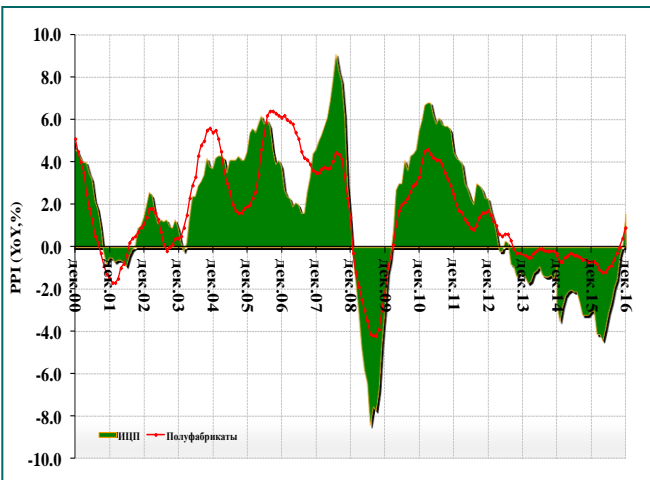
	CPI		Core CPI	
	%,MoM	%,YoY	%,MoM	%,YoY
Дек.16	0,5	1,1	0,4	0,9
Янв.17	--	--	--	--
Фев.17	--	--	--	--
Мар.17	--	--	--	--
Апр.17	--	--	--	--
Май17	--	--	--	--
Июн.17	--	--	--	--
Июл.17	---	--	--	--
Авг.17	--	--	--	--
Сен.17	--	--	--	--
Окт.17	--	--	--	--
Ноя.17	--	--	--	--
Дек.17	--	--	--	--

Источник: Eurostat

Индекс цен производителей

Индекс цен производителей (PPI) в зоне евро в декабре вырос на 0,7% в месячном исчислении и увеличился на 1,6% в годовом, сообщило статистическое ведомство Евросоюза Eurostat. Аналитики в среднем ожидали инфляцию оптовых цен в размере 0,4% в месячном исчислении и инфляцию 1,3% - в годовом.

Индекс цен производителей в еврозоне



Источник: Eurostat

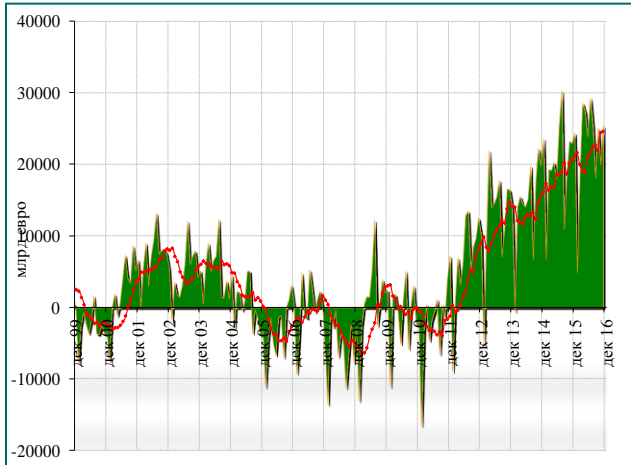
	PPI		Core PPI	
	%,MoM	%,YoY	%,MoM	%,YoY
Дек.16	0,7	1,6	0,3	0,9
Янв.17	--	--	--	--
Фев.17	--	--	--	--
Мар.17	--	--	--	--
Апр.17	--	--	--	--
Май17	--	--	--	--
Июн.17	--	--	--	--
Июл.17	--	--	--	--
Авг.17	--	--	--	--
Сен.17	--	--	--	--
Окт.17	--	--	--	--
Ноя.17	--	--	--	--
Дек.17	--	--	--	--

Источник: Eurostat

Внешняя торговля

Профицит торгового баланса зоны евро в декабре 2016 года увеличился на 8,5% и составил 27,5 млрд евро, сообщается в докладе европейского статистического агентства Eurostat. В месячном исчислении с учетом коррекции на сезонные колебания экспорт еврозоны снизился до 178,6 млрд евро, объем импорта сократился до 150,5 млрд евро.

Торговый баланс еврозоны



Источник: Eurostat

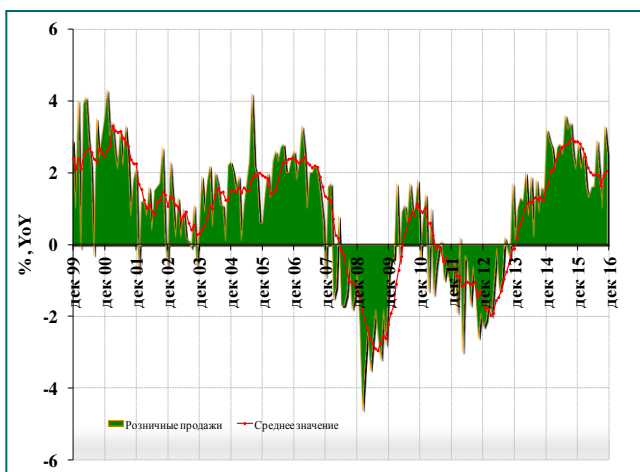
	Экспорт	Импорт	Сальдо
	млрд долл.	млрд долл.	млрд долл.
Дек.16	178,61	150,47	28,1
Янв.17	--	--	--
Фев.17	--	--	--
Мар.17	--	--	--
Апр.17	--	--	--
Май.17	--	--	--
Июн.17	--	--	--
Июл.17	--	--	--
Авг.17	--	--	--
Сен.17	--	--	--
Окт.17	--	--	--
Ноя.17	--	--	--
Дек.17	--	--	--

Источник: Eurostat

Розничная торговля

Объем розничных продаж в еврозоне в декабре 2016 года по сравнению с ноябрем снизился на 0,3%. Аналитики прогнозировали, что в месячном исчислении показатель повысится на 0,3%. В годовом выражении объем розничных продаж в еврозоне в декабре вырос на 1,1%.

Объем розничных продаж в еврозоне



Источник: Eurostat

Объем розничных продаж

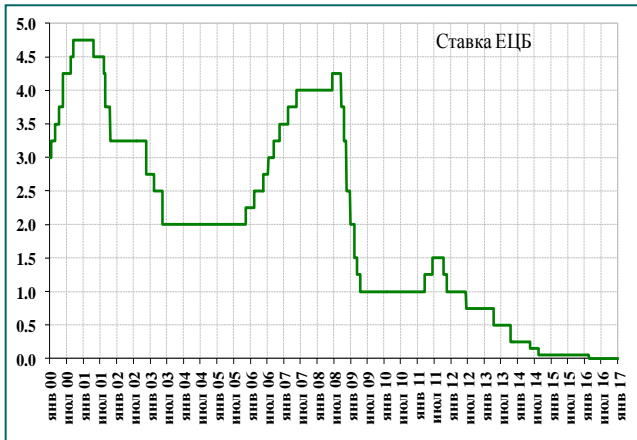
	%,YoY	%,MoM
Дек.16	1,1	-0,3
Янв.17	--	--
Фев.17	--	--
Мар.17	--	--
Апр.17	--	--
Май.17	--	--
Июн.17	--	--
Июл.17	--	--
Авг.17	--	--
Сен.17	--	--
Окт.17	--	--
Ноя.17	--	--
Дек.17	--	--

Источник: Eurostat

Процентные ставки

По итогам состоявшегося заседания Совет управляющих Европейского центрального банка (ЕЦБ) оставил ключевую ставку рефинансирования на прежнем уровне 0,0%. Ставка по депозитам сохранена на уровне (-0.40%), ставка по кредитам ЕЦБ – на уровне 0.25%. Объем программы покупки активов оставлен без изменений в объеме 80 млрд евро в месяц.

Динамика ставки ЕЦБ



Источник: ЕСВ

Ставка по федеральным фондам

	% годовых	Изменение
09.06.00	4,25	+0,50
01.09.00	4,50	+0,25
06.10.00	4,75	+0,25
11.05.01	4,50	-0,25
31.08.01	4,25	-0,25
18.09.01	3,75	-0,50
09.11.01	3,25	-0,50
06.12.02	2,75	-0,50
07.03.03	2,50	-0,25
06.06.03	2,00	-0,50
01.12.05	2,25	+0,25
02.03.06	2,50	+0,25
08.06.06	2,75	+0,25
03.08.06	3,00	+0,25
05.10.06	3,25	+0,25
08.12.06	3,50	+0,25
08.03.07	3,75	+0,25
06.06.07	4,00	+0,25
03.07.08	4,25	+0,25
08.10.08	3,75	-0,50
06.11.08	3,25	-0,50
05.12.08	2,50	-0,75
15.01.09	2,00	-0,50
05.03.09	1,50	-0,50
02.04.09	1,25	-0,25
07.05.09	1,00	-0,25
07.04.11	1,25	+0,25
07.07.11	1,50	+0,25
03.11.11	1,25	-0,25
08.12.11	1,00	-0,25
05.07.12	0,75	-0,25
02.05.13	0,50	-0,25
07.11.13	0,25	-0,25
05.06.14	0,15	-0,10
05.09.14	0,05	-0,10
10.03.16	0,00	-0,05