

ЕЦБ по итогам январского заседания оставил процентную ставку на нулевом уровне

Главные новости

Еврозна

- Рост ВВП 19 стран еврозоны, по первой, предварительной оценке, в четвертом квартале 2016 года составил 0,5% в квартальном выражении и 1,8% - в годовом, сообщается в пресс-релизе европейского статистического агентства Евростат. Аналитики прогнозировали увеличение индикатора на 0,5% в квартальном выражении и 1,7% - в годовом. В третьем квартале рост экономики валютного союза составлял 1,7% в годовом выражении и 0,3% - в квартальном.
- В середине января 2017 года Международный валютный фонд улучшил прогнозы по росту в 2017 году экономики ряда стран ЕС, в том числе Германии, Испании и Великобритании. Улучшение связано, в основном, с благоприятной макроэкономической статистикой во второй половине 2016 года.
- Годовая инфляция в 19 странах еврозоны в январе 2017 года, по предварительной оценке, ускорилась до 1,8% с 1,1% в декабре 2016 года, следует из данных европейского статистического агентства Евростат. Аналитики ожидали, что показатель составит 1,6%. Согласно докладу Евростата, базовая инфляция, или базовый индекс потребительских цен, осталась на уровне 0,9% в январе. В значительной степени обусловленный ростом цен на нефть скачок инфляции может вызвать вопросы о соответствии степени фискального стимула для валютного блока. Президент ЕЦБ Марио Драги неоднократно подчеркивал, что лежащее в основе ценовое давление остается слабым, и, что нужно быть уверенными в том, что темпы роста ИПЦ устойчивые, хотя некоторые чиновники уже начали настаивать на дискуссии о сворачивании программы количественного смягчения.
- Безработица в еврозоне в декабре уменьшилась до минимальной отметки с мая 2009 года в 9,6% с пересмотренного показателя ноября в 9,7%, говорится в отчете европейского статистического агентства Eurostat. Аналитики ожидали, что индикатор останется на первоначальном уровне ноября в 9,8%. Показатель ноября был пересмотрен в сторону уменьшения - с 9,8% до 9,7%.
- Индекс доверия к экономике в 19 странах еврозоны в январе вырос до 108,2 пункта, максимума с марта 2011 года, по сравнению с 107,8 пункта в декабре, показал ежемесячный опрос, проведенный Еврокомиссией. Аналитики прогнозировали незначительное снижение показателя - до 107,7 пункта. Индикатор доверия европейских промышленных компаний в январе вырос до 0,8 пункта с нуля в декабре, достигнув максимума с июня 2011 года.

- Индекс доверия в сфере услуг увеличился до 13,5 пункта с 13,1 пункта. Подындекс потребительского доверия в январе составил минус 4,7 пункта по сравнению с минус 4,9 пункта месяцем ранее. Ожидания относительно роста потребительских цен и цен производителей также улучшились в январе. Это является хорошей новостью для Европейского Центрального банка, который стремится достичь таргета по инфляции чуть ниже 2%.
- Объем розничных продаж в еврозоне в декабре снизился на 0,3% по сравнению с ноябрем, а в Евросоюзе - на 0,8%, говорится в пресс-релизе европейского статистического агентства Eurostat. Аналитики ожидали, что показатель по еврозоне увеличился на 0,3%. В годовом выражении объем розничных продаж в еврозоне в декабре вырос на 1,1%, а в ЕС - на 2,3%. При этом эксперты ожидали большего увеличения показателя в зоне евро - на 1,8%. Наибольший рост продаж в годовом выражении был зафиксирован в Люксембурге (+14,7%), Словении (+10,1%), Румынии (+7,9%) и Великобритании (+6,6%). Самые слабые показатели продемонстрировала Финляндия (-2,2%). В месячном выражении значительное увеличение продаж зафиксировано в Люксембурге (+1,9%), Бельгии (+1,1%) и Франции (+0,8%). Самые слабые показатели продемонстрировали Финляндия (-3,2%), Великобритания (-2,8%), а также Ирландия и Швеция (-2,7% каждая).

Германия

- Инфляция в Германии в январе в годовом выражении, по предварительной оценке Федерального статистического бюро страны (Destatis), составила 1,9%, сообщается в пресс-релизе ведомства. В месячном выражении дефляция в стране составила 0,6%. Аналитики ожидали снижения цен на 0,5% по сравнению с декабрем и роста на 2,0% в годовом исчислении. Цены в Германии, приведенные в соответствие с ценами других европейских стран (НІСР), сократились в январе на 0,8% в месячном исчислении и выросли на 1,9% - в годовом исчислении, сообщило Управление федеральной статистики. Аналитики прогнозировали сокращения цен на 0,6% в месячном исчислении и роста на 2,0% - в годовом.

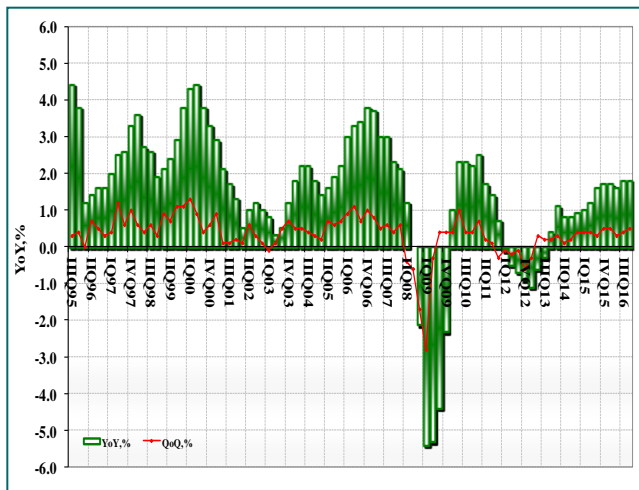
Оглавление

- ❖ [ВВП](#)
- ❖ [Промышленное производство](#)
- ❖ [Потребительская инфляция](#)
- ❖ [Индекс цен производителей](#)
- ❖ [Внешняя торговля](#)
- ❖ [Розничная торговля](#)
- ❖ [Динамика ставки ЕЦБ](#)

Валовой внутренний продукт

Рост ВВП 19 стран еврозоны, по первой, предварительной оценке, в IV квартале 2016 года составил 0,5% в квартальном выражении и 1,8% - в годовом, сообщается в пресс-релизе европейского статистического агентства Евростат. Аналитики прогнозировали увеличение индикатора на 0,5% в квартальном выражении и 1,7% - в годовом.

ВВП Еврозоны



Источник: Eurostat

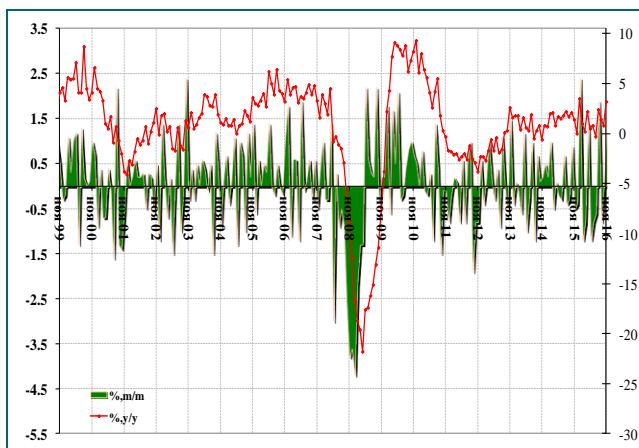
	GDP	Дом.хоз.	Инвест.	Госрасх.
	%,YoY	%,YoY	%,YoY	%,YoY
IVq13	0,4	0,3	-1,3	0,7
Iq14	1,1	0,6	0,1	0,5
IIq14	0,8	0,6	2,8	0,6
IIIq14	0,8	0,8	1,2	0,7
IVq14	0,9	1,2	0,7	0,6
Iq15	1,2	1,6	1,0	1,1
IIq15	1,5	1,8	2,1	1,3
IIIq15	1,6	1,9	2,8	1,4
IVq15	1,5	1,7	3,9	1,8
Iq16	1,7	1,9	2,4	2,0
IIq16	1,7	1,7	3,6	2,0
IIIq16	1,7	1,6	3,0	2,0
IVq16	1,8	--	--	--

Источник: Eurostat

Промышленное производство

Объем промпроизводства в еврозоне в ноябре 2016 года вырос на 1,5% по сравнению с предыдущим месяцем, свидетельствуют данные Eurostat. Рост промпроизводства в годовом выражении в ноябре составил 3,2%. Аналитики прогнозировали рост промпроизводства на 0,6% по сравнению с октябрём и на 1,6% относительно октября 2015 года.

Объем промышленного производства



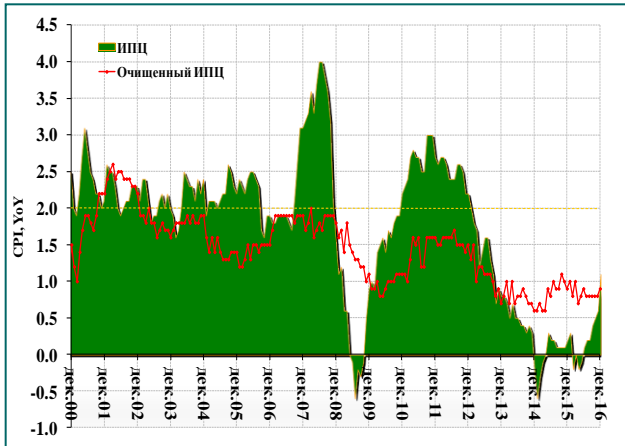
Источник: Eurostat

	IP	
	%,YoY	%,MoM
Дек.15	0,4	-0,3
Янв.16	3,5	2,6
Фев.16	0,7	-1,6
Мар.16	-0,2	-0,8
Апр.16	2,1	1,5
Май.16	0,4	-1,4
Июн.16	0,8	0,8
Июл.16	-0,3	-0,6
Авг.16	2,4	1,9
Сен.16	1,4	-0,8
Окт.16	0,8	0,1
Ноя.16	3,2	1,5
Дек.16	--	--
Янв.17	----	----

Потребительская инфляция

Потребительские цены в еврозоне в декабре 2016 года выросли на 1,1% в годовом выражении, свидетельствуют окончательные данные Eurostat. По сравнению с ноябрем цены повысились на 0,5%. При этом базовый индекс потребительских цен в еврозоне в годовом счислении вырос на 0,8%.

Индекс потребительских цен в еврозоне



Источник: Eurostat

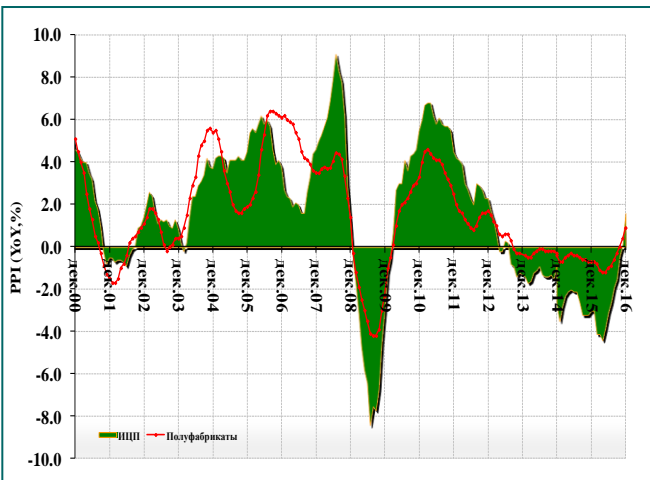
	CPI		Core CPI	
	%,MoM	%,YoY	%,MoM	%,YoY
Дек.16	0,5	1,1	0,4	0,9
Янв.17	--	--	--	--
Фев.17	--	--	--	--
Мар.17	--	--	--	--
Апр.17	--	--	--	--
Май17	--	--	--	--
Июн.17	--	--	--	--
Июл.17	---	--	--	--
Авг.17	--	--	--	--
Сен.17	--	--	--	--
Окт.17	--	--	--	--
Ноя.17	--	--	--	--
Дек.17	--	--	--	--

Источник: Eurostat

Индекс цен производителей

Индекс цен производителей (PPI) в зоне евро в декабре вырос на 0,7% в месячном исчислении и увеличился на 1,6% в годовом, сообщило статистическое ведомство Евросоюза Eurostat. Аналитики в среднем ожидали инфляцию оптовых цен в размере 0,4% в месячном исчислении и инфляцию 1,3% - в годовом.

Индекс цен производителей в еврозоне



Источник: Eurostat

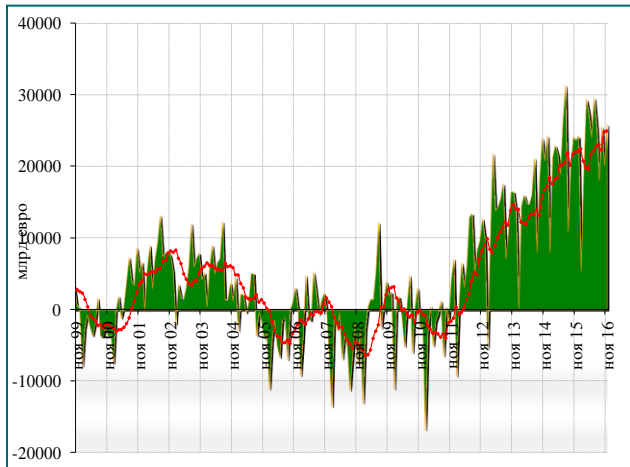
	PPI		Core PPI	
	%,MoM	%,YoY	%,MoM	%,YoY
Дек.16	0,7	1,6	0,3	0,9
Янв.17	--	--	--	--
Фев.17	--	--	--	--
Мар.17	--	--	--	--
Апр.17	--	--	--	--
Май17	--	--	--	--
Июн.17	--	--	--	--
Июл.17	--	--	--	--
Авг.17	--	--	--	--
Сен.17	--	--	--	--
Окт.17	--	--	--	--
Ноя.17	--	--	--	--
Дек.17	--	--	--	--

Источник: Eurostat

Внешняя торговля

Профицит торгового баланса еврозоны в ноябре вырос на 28,85% по сравнению с октябрем до 25,9 млрд евро с 20,1 млрд евро, сообщило европейское статистическое агентство Eurostat. Экспорт товаров из еврозоны в ноябре вырос в годовом выражении на 6% - до 184,2 млрд евро. Импорт составил 158,3 млрд евро.

Торговый баланс еврозоны



Источник: Eurostat

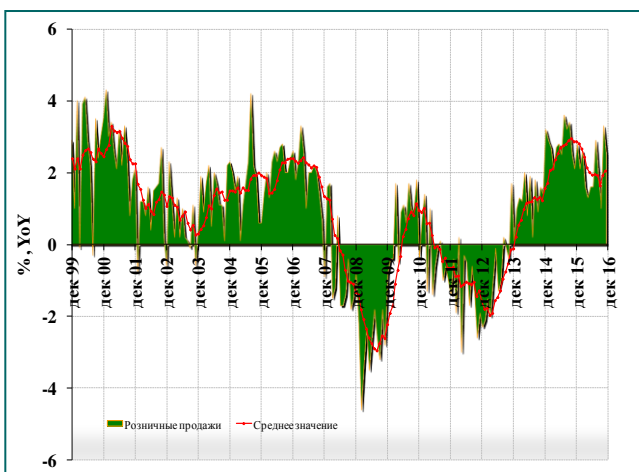
	Экспорт	Импорт	Сальдо
	млрд долл.	млрд долл.	млрд долл.
Дек.15	168,72	144,36	24,36
Янв.16	144,92	140,04	4,88
Фев.16	163,23	144,91	18,32
Мар.16	179,14	150,38	28,76
Апр.16	172,50	145,15	27,36
Май16	167,79	143,72	24,07
Июн.16	179,86	150,25	29,62
Июл.16	167,42	141,99	25,43
Авг.16	160,24	142,18	18,06
Сен.16	176,93	151,34	25,59
Окт.16	172,70	152,56	20,14
Ноя.16	184,23	158,29	25,94
Дек.16	--	--	--

Источник: Eurostat

Розничная торговля

Объем розничных продаж в еврозоне в декабре 2016 года по сравнению с ноябрем снизился на 0,3%. Аналитики прогнозировали, что в месячном исчислении показатель повысится на 0,3%. В годовом выражении объем розничных продаж в еврозоне в декабре вырос на 1,1%.

Объем розничных продаж в еврозоне



Источник: Eurostat

Объем розничных продаж

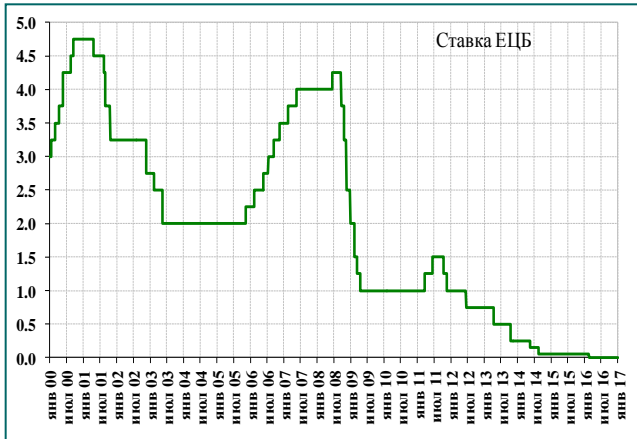
	% YoY	% MoM
Дек.16	1,1	-0,3
Янв.17	--	--
Фев.17	--	--
Мар.17	--	--
Апр.17	--	--
Май17	--	--
Июн.17	--	--
Июл.17	--	--
Авг.17	--	--
Сен.17	--	--
Окт.17	--	--
Ноя.17	--	--
Дек.17	--	--

Источник: Eurostat

Процентные ставки

По итогам состоявшегося заседания Совет управляющих Европейского центрального банка (ЕЦБ) оставил ключевую ставку рефинансирования на прежнем уровне 0,0%. Ставка по депозитам сохранена на уровне (-0.40%), ставка по кредитам ЕЦБ – на уровне 0.25%. Объем программы покупки активов оставлен без изменений в объеме 80 млрд евро в месяц.

Динамика ставки ЕЦБ



Источник: ЕСВ

Ставка по федеральным фондам

	% годовых	Изменение
09.06.00	4,25	+0,50
01.09.00	4,50	+0,25
06.10.00	4,75	+0,25
11.05.01	4,50	-0,25
31.08.01	4,25	-0,25
18.09.01	3,75	-0,50
09.11.01	3,25	-0,50
06.12.02	2,75	-0,50
07.03.03	2,50	-0,25
06.06.03	2,00	-0,50
01.12.05	2,25	+0,25
02.03.06	2,50	+0,25
08.06.06	2,75	+0,25
03.08.06	3,00	+0,25
05.10.06	3,25	+0,25
08.12.06	3,50	+0,25
08.03.07	3,75	+0,25
06.06.07	4,00	+0,25
03.07.08	4,25	+0,25
08.10.08	3,75	-0,50
06.11.08	3,25	-0,50
05.12.08	2,50	-0,75
15.01.09	2,00	-0,50
05.03.09	1,50	-0,50
02.04.09	1,25	-0,25
07.05.09	1,00	-0,25
07.04.11	1,25	+0,25
07.07.11	1,50	+0,25
03.11.11	1,25	-0,25
08.12.11	1,00	-0,25
05.07.12	0,75	-0,25
02.05.13	0,50	-0,25
07.11.13	0,25	-0,25
05.06.14	0,15	-0,10
05.09.14	0,05	-0,10
10.03.16	0,00	-0,05