

## Профицит торгового баланса еврозоны в ноябре 2016 года вырос до 25,9 млрд евро

## Главные новости

## Еврозна

- Совет управляющих Европейского центрального банка (ЕЦБ) на заседании 19 января 2017 года принял решение не менять ключевые инструменты денежно-кредитной политики регулятора. Базовая процентная ставка осталась на рекордно низком уровне — 0%, ставка по депозитам — на уровне минус 0,4%, ставка по маржинальным кредитам — 0,25%, сообщается на сайте регулятора. Месячный объем выкупа активов в рамках программы количественного смягчения (QE) ЦБ сохранил на уровне 80 млрд евро, подтвердив намерен сократить с апреля 2017 года до 60 млрд евро. На этом уровне объем выкупа активов останется до декабря 2017 года после чего срок действия программы может быть продлен. До нуля базовую процентную ставку, которая держалась на уровне 0,05% с сентября 2014 года, ЕЦБ снизил в марте 2016 года. Тогда же председатель ЕЦБ Марио Драги заявил, что базовая ставка ЕЦБ не будет повышаться как минимум до весны 2017 года, а при необходимости может быть вновь снижена.
- По окончательным данным, потребительские цены в еврозоне в декабре 2016 года выросли на 1,1% в годовом выражении. Такую информацию опубликовало европейское статистическое бюро Eurostat. Инфляция ускорилась с 0,6% в ноябре и стала максимальной с сентября 2013 года. По сравнению с ноябром потребительские цены в зоне евро повысились на 0,5%, что совпало с ожиданиями аналитиков. Потребительские цены без учета таких волатильных факторов, как цены на энергоносители, продукты питания и алкоголь (индекс CPI Core), выросли на 0,9% в годовом выражении после повышения на 0,8% в ноябре. Стоимость энергоносителей в декабре 2016 года выросла на 2,6% в годовом выражении после снижения на 1,1% в ноябре. Продукты питания, напитки и табачные изделия подорожали на 1,2% (в ноябре - на 0,7%). Цены на услуги в декабре повысились на 1,3% после роста на 1,1% месяцем ранее. Потребительские цены в ЕС в декабре выросли на 1,2% в годовом выражении и на 0,5% по сравнению с предыдущим месяцем.
- Профицит торгового баланса еврозоны в ноябре 2016 года вырос на 28,85% по сравнению с октябром до 25,9 млрд евро с 20,1 млрд евро. Такую информацию опубликовало европейское статистическое бюро Eurostat. Аналитики, ожидали роста показателя в отчетном месяце до 22 млрд евро. В годовом выражении индикатор в отчетном месяце также увеличился на 13,1% с уровня ноября 2015 года в 22,9 млрд евро. При этом экспорт товаров из еврозоны в ноябре 2016 года вырос в годовом выражении на 6% и составил до 184,2 млрд евро. Импорт товаров увеличился в годовом выражении на 5,0% до 158,3 млрд евро. В то же время профицит внешнеторгового баланса Евросоюза в ноябре 2016 года по сравнению с октябром увеличился в 2,7 раза - до 6,9 млрд евро с 2,7 млрд евро.

- Объем промпроизводства в еврозоне в ноябре 2016 года вырос на 1,5% по сравнению с предыдущим месяцем. Такую информацию опубликовало европейское статистическое бюро Eurostat. Рост промпроизводства в годовом выражении в ноябре 2016 года составил 3,2%. Аналитики прогнозировали рост показателя на 0,6% по сравнению с октябром и на 1,6% относительно ноября 2015 года. Согласно пересмотренным данным, в октябре 2016 года объем промпроизводства в зоне евро вырос на 0,1% относительно предыдущего месяца и на 0,8% в годовом выражении. Ранее сообщалось о снижении показателя на 0,1% в месячном и о повышении на 0,6% в годовом исчислении. В 28 странах ЕС промпроизводство в ноябре 2016 года выросло на 1,6% по сравнению с предыдущим месяцем и выросло на 3,1% в годовом выражении.

Наибольший рост промышленного производства по сравнению с предыдущим месяцем зафиксирован в Ирландии (16,3%), Дании (4,6%) и Хорватии (3,7%); максимальное снижение зарегистрировано в Греции и Португалии (-0,9% в обеих странах).

## Германия

- Промышленные цены в Германии, крупнейшей экономике Европы, в декабре 2016 года повысились на 0,4% по сравнению с предыдущим месяцем. Такие данные содержатся в опубликованном отчете Федеральной статистической службы страны. Аналитики прогнозировали рост данного показателя на 0,4% в месячном исчислении. По сравнению с декабрем 2015 года цены производителей в Германии в декабре 2016 года увеличились на 1,0%, что совпало с прогнозами аналитиков.
- Потребительские цены в Германии в декабре 2016 года, по окончательным данным, выросли на 1,7% в годовом исчислении. Такие данные опубликовало Федеральное статистическое бюро страны (Destatis). В месячном выражении инфляция составила 0,7%. Индекс потребительских цен, гармонизированный с другими странами зоны евро, вырос в декабре 2016 года на 1,0% по отношению к ноябрю 2016 года и на 1,7% к декабрю 2015 года.

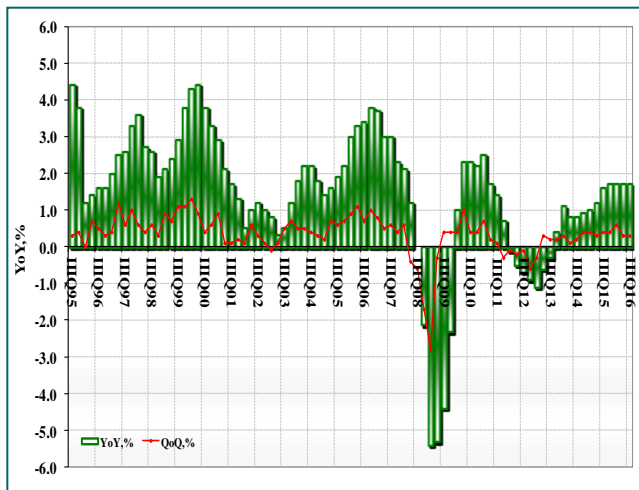
## Оглавление

- ❖ [ВВП](#)
- ❖ [Промышленное производство](#)
- ❖ [Потребительская инфляция](#)
- ❖ [Индекс цен производителей](#)
- ❖ [Внешняя торговля](#)
- ❖ [Розничная торговля](#)
- ❖ [Динамика ставки ЕЦБ](#)

## Валовой внутренний продукт

По пересмотренным данным, ВВП в зоне евро в III квартале 2016 года повысился на 0,3% по сравнению с предыдущим кварталом. Такую информацию опубликовало европейское статистическое бюро Eurostat. По сравнению с тем же кварталом прошлого года, с учетом сезонных колебаний ВВП еврозоны увеличился на 1,7%.

### ВВП Еврoзона



Источник: Eurostat

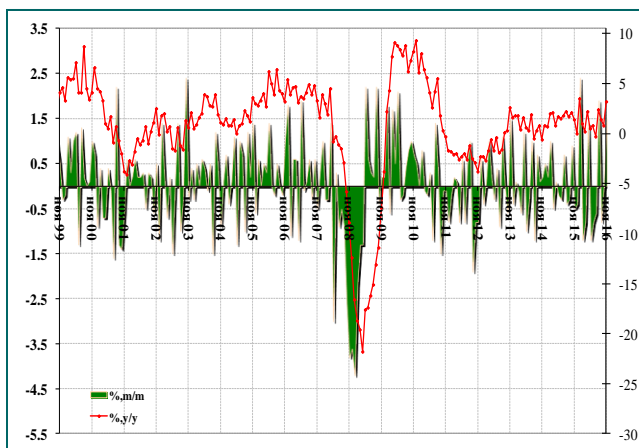
	GDP	Дом.хоз.	Инвест.	Госрасх.
	%,YoY	%,YoY	%,YoY	%,YoY
IIIq13	-0,3	-0,4	-3,6	0,4
IVq13	0,4	0,3	-1,3	0,7
Iq14	1,1	0,6	0,1	0,5
IIq14	0,8	0,6	2,8	0,6
IIIq14	0,8	0,8	1,2	0,7
IVq14	0,9	1,2	0,7	0,6
Iq15	1,2	1,6	1,0	1,1
IIq15	1,5	1,8	2,1	1,3
IIIq15	1,6	1,9	2,8	1,4
IVq15	1,5	1,7	3,9	1,8
Iq16	1,7	1,9	2,4	2,0
IIq16	1,7	1,7	3,6	2,0
IIIq16	<b>1,7</b>	<b>1,6</b>	<b>3,0</b>	<b>2,0</b>

Источник: Eurostat

## Промышленное производство

Объем промпроизводства в еврозоне в ноябре 2016 года вырос на 1,5% по сравнению с предыдущим месяцем, свидетельствуют данные Eurostat. Рост промпроизводства в годовом выражении в ноябре составил 3,2%. Аналитики прогнозировали рост промпроизводства на 0,6% по сравнению с октябрём и на 1,6% относительно октября 2015 года.

### Объем промышленного производства



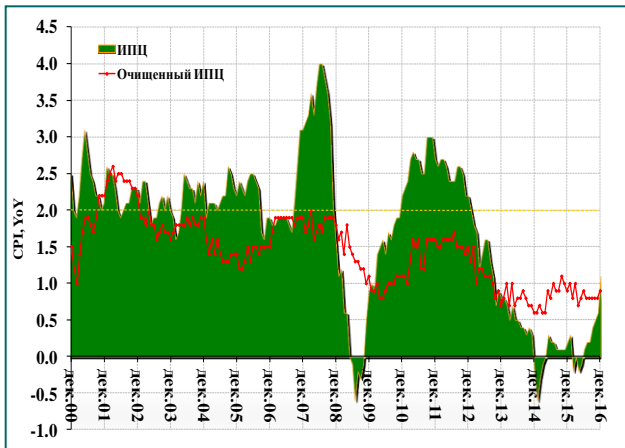
Источник: Eurostat

	IP	
	%,YoY	%,MoM
Дек.15	0,4	-0,3
Янв.16	3,5	2,6
Фев.16	0,7	-1,6
Мар.16	-0,2	-0,8
Апр.16	2,1	1,5
Май16	0,4	-1,4
Июн.16	0,8	0,8
Июл.16	-0,3	-0,6
Авг.16	2,4	1,9
Сен.16	1,4	-0,8
Окт.16	0,8	0,1
Ноя.16	<b>3,2</b>	<b>1,5</b>
Дек.16	--	--
Янв.17	----	----

## Потребительская инфляция

Потребительские цены в еврозоне в декабре 2016 года выросли на 1,1% в годовом выражении, свидетельствуют окончательные данные Eurostat. По сравнению с ноябрем цены повысились на 0,5%. При этом базовый индекс потребительских цен в еврозоне в годовом счислении вырос на 0,8%.

### Индекс потребительских цен в еврозоне



Источник: Eurostat

### CPI

### Core CPI

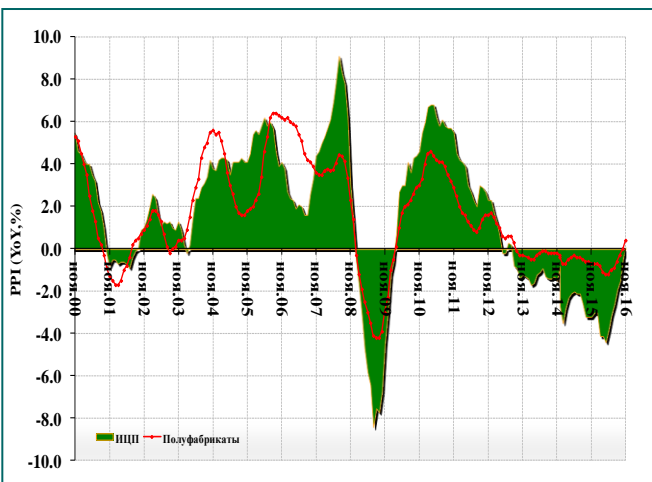
	%,MoM	%,YoY	%,MoM	%,YoY
Дек.16	<b>0,5</b>	<b>1,1</b>	<b>0,4</b>	<b>0,9</b>
Янв.17	--	--	--	--
Фев.17	--	--	--	--
Мар.17	--	--	--	--
Апр.17	--	--	--	--
Май17	--	--	--	--
Июн.17	--	--	--	--
Июл.17	---	--	--	--
Авг.17	--	--	--	--
Сен.17	--	--	--	--
Окт.17	--	--	--	--
Ноя.17	--	--	--	--
Дек.17	--	--	--	--

Источник: Eurostat

## Индекс цен производителей

Промышленные цены в зоне евро в ноябре 2016 года выросли на 0,3% по сравнению с октябрем. По сравнению с ноябрем 2015 года цены производителей в зоне евро в ноябре выросли на 1,1%. Без учета цен на энергоносители, цены производителей выросли на 0,2% в месячном и на 0,4% в годовом выражении.

### Индекс цен производителей в еврозоне



Источник: Eurostat

### PPI

### Core PPI

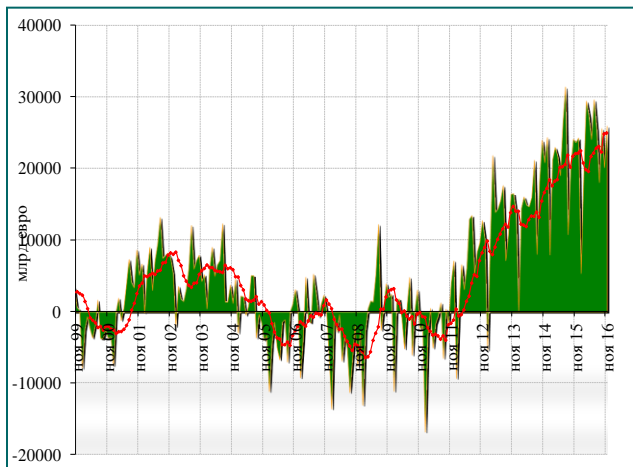
	%,MoM	%,YoY	%,MoM	%,YoY
Дек.15	-0,8	-3,0	-0,2	-0,7
Янв.16	-1,1	-3,0	-0,1	-0,7
Фев.16	-0,7	-4,1	-0,2	-0,8
Мар.16	0,3	-4,1	-0,1	-1,1
Апр.16	-0,3	-4,4	0,1	-1,2
Май16	0,6	-3,8	0,2	-1,2
Июн.16	0,7	-3,1	0,2	-1,0
Июл.16	0,3	-2,6	0,2	-0,9
Авг.16	-0,2	-1,9	0,0	-0,6
Сен.16	0,1	-1,5	0,1	-0,3
Окт.16	0,8	-0,4	0,1	0,0
Ноя.16	<b>0,3</b>	<b>0,1</b>	<b>0,2</b>	<b>0,4</b>
Дек.16	--	--	--	--

Источник: Eurostat

## Внешняя торговля

Профицит торгового баланса еврозоны в ноябре вырос на 28,85% по сравнению с октябрем до 25,9 млрд евро с 20,1 млрд евро, сообщило европейское статистическое агентство Eurostat. Экспорт товаров из еврозоны в ноябре вырос в годовом выражении на 6% - до 184,2 млрд евро. Импорт составил 158,3 млрд евро.

### Торговый баланс еврозоны



Источник: Eurostat

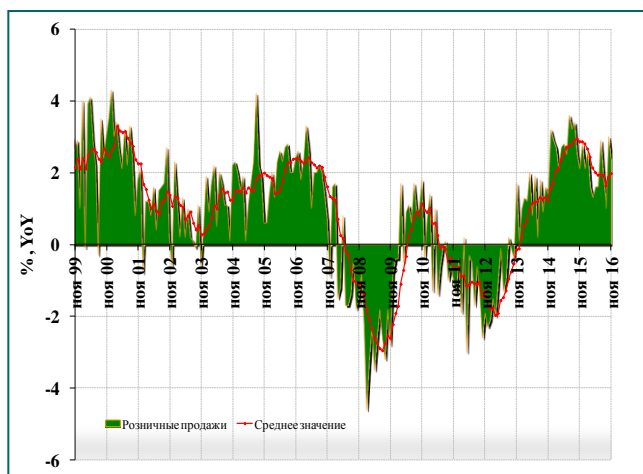
	Экспорт	Импорт	Сальдо
	млрд долл.	млрд долл.	млрд долл.
Дек.15	168,72	144,36	24,36
Янв.16	144,92	140,04	4,88
Фев.16	163,23	144,91	18,32
Мар.16	179,14	150,38	28,76
Апр.16	172,50	145,15	27,36
Май16	167,79	143,72	24,07
Июн.16	179,86	150,25	29,62
Июл.16	167,42	141,99	25,43
Авг.16	160,24	142,18	18,06
Сен.16	176,93	151,34	25,59
Окт.16	172,70	152,56	20,14
Ноя.16	<b>184,23</b>	<b>158,29</b>	<b>25,94</b>
Дек.16	--	--	--

Источник: Eurostat

## Розничная торговля

Объем розничных продаж в еврозоне в ноябре 2016 года по сравнению с октябрем упал на 0,4%. Аналитики прогнозировали, что в месячном исчислении показатель повысится на 0,6%. По сравнению с 2015 годом объем розничной торговли в июле текущего года повысился на 2,9%.

### Объем розничных продаж в еврозоне



Источник: Eurostat

### Объем розничных продаж

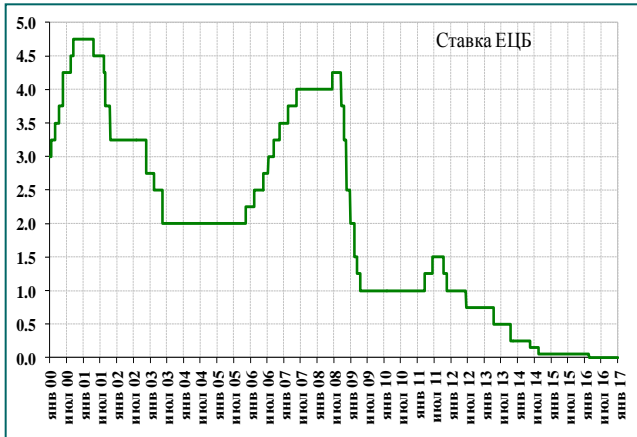
	%,YoY	%,MoM
Дек.15	2,5	0,6
Янв.16	2,1	0,3
Фев.16	2,7	0,3
Мар.16	1,9	-0,5
Апр.16	1,6	0,2
Май16	1,7	0,3
Июн.16	1,8	0,0
Июл.16	1,9	0,3
Авг.16	1,2	-0,1
Сен.16	1,0	-0,3
Окт.16	3,0	1,4
Ноя.16	<b>2,3</b>	<b>-0,4</b>
Дек.16	--	--

Источник: Eurostat

## Процентные ставки

По итогам состоявшегося заседания Совет управляющих Европейского центрального банка (ЕЦБ) оставил ключевую ставку рефинансирования на прежнем уровне 0,0%. Ставка по депозитам сохранена на уровне (-0.40%), ставка по кредитам ЕЦБ – на уровне 0.25%. Объем программы покупки активов оставлен без изменений в объеме 80 млрд евро в месяц.

### Динамика ставки ЕЦБ



Источник: ЕСВ

### Ставка по федеральным фондам

	% годовых	Изменение
09.06.00	4,25	+0,50
01.09.00	4,50	+0,25
06.10.00	4,75	+0,25
11.05.01	4,50	-0,25
31.08.01	4,25	-0,25
18.09.01	3,75	-0,50
09.11.01	3,25	-0,50
06.12.02	2,75	-0,50
07.03.03	2,50	-0,25
06.06.03	2,00	-0,50
01.12.05	2,25	+0,25
02.03.06	2,50	+0,25
08.06.06	2,75	+0,25
03.08.06	3,00	+0,25
05.10.06	3,25	+0,25
08.12.06	3,50	+0,25
08.03.07	3,75	+0,25
06.06.07	4,00	+0,25
03.07.08	4,25	+0,25
08.10.08	3,75	-0,50
06.11.08	3,25	-0,50
05.12.08	2,50	-0,75
15.01.09	2,00	-0,50
05.03.09	1,50	-0,50
02.04.09	1,25	-0,25
07.05.09	1,00	-0,25
07.04.11	1,25	+0,25
07.07.11	1,50	+0,25
03.11.11	1,25	-0,25
08.12.11	1,00	-0,25
05.07.12	0,75	-0,25
02.05.13	0,50	-0,25
07.11.13	0,25	-0,25
05.06.14	0,15	-0,10
05.09.14	0,05	-0,10
10.03.16	0,00	-0,05