

## ЭКСПРЕСС БЮЛЛЕТЕНЬ. ЦЕМЕНТ. МАРТ 2012

В марте 2012 года объем отгрузок цемента железнодорожным транспортом на российский рынок повысился на **43,3%** по сравнению с февралем и составил ~2,75 млн. тонн.

В марте 2012 года существенное увеличение объемов отгрузки цемента по сравнению с февралем наблюдалось на заводах: **Евроцемент +361 тыс. тонн (+49%)** до 1 095 тыс. тонн, **Мордовцемент +94 тыс. тонн (+73%)** до 223 тыс. тонн, **Себряковцемент +71 тыс. тонн (+51%)** до 210 тыс. тонн, **Сибирский цемент\* +69 тыс. тонн (+31%)** до 294 тыс. тонн, **Новоросцемент\*\* +43 тыс. тонн (+31%)** до 180 тыс. тонн и **Востокцемент +27 тыс. тонн (+90%)** до 56 тыс. тонн. Увеличились объемы импортного ж/д цемента **+44 тыс. тонн (+87%)** до 95 тыс. тонн и объемы экспорта ж/д цемента **+27 тыс. тонн (+42%)** до 91 тыс. тонн.

Структура перевозок в марте 2012 года по видам вагонов претерпела небольшие изменения по отношению к февралю: с 80,7% до 77,2% уменьшилась доля перевозок цемента в хоппер-цементовозах, в полувагонах – увеличилась с 10,6% до 10,9%, в крытых вагонах – увеличилась с 6,7% до 9,4%. Увеличилась доля перевозок цемента в зерновозах – с 1,4% до 1,9%. В прочих вагонах было перевезено лишь 0,6% объема цемента. Всего в марте 2012 года для доставки цемента железнодорожным транспортом на российский рынок было задействовано 24 756 вагонов, в том числе 17 216 хоппер-цементовозов, 3 690 полувагонов, 3 060 крытых вагонов, 565 зерновозов и 225 прочих вагонов.

\* С учетом цементных активов группы РАТМ - Искитимцемента (Новосибирская область) и Ангарскцемента (Иркутская область)

\*\* С учетом цементного актива ИНТЕКО - Верхнебаканского цементного завода (Краснодарский край)

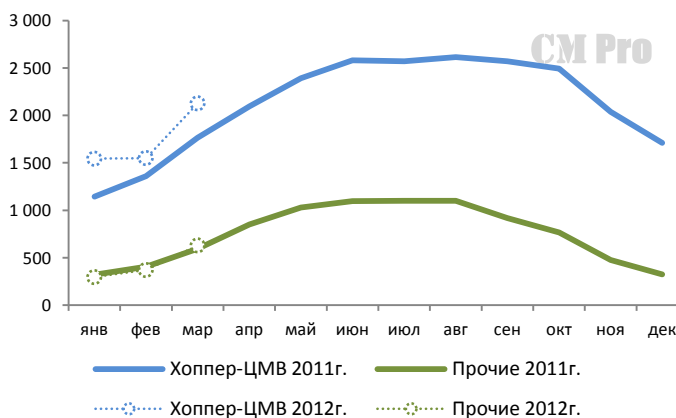
### ДИНАМИКА ПОТРЕБЛЕНИЯ Ж/Д ЦЕМЕНТА ПО РЕГИОНАМ РФ, ТЫС. Т

Регионы РФ	мар.12	фев.12	Δ, %	мар.12	мар.11	Δ, %	с начала 12	с начала 11	Δ, %
<b>Россия всего, тыс. т</b>	<b>2 754</b>	<b>1 922</b>	<b>+43,3%</b>	<b>2 754</b>	<b>2 358</b>	<b>+16,8%</b>	<b>6 518</b>	<b>5 590</b>	<b>+16,6%</b>
Центральный Федеральный округ	900	611	+47,3%	900	763	+17,9%	2 167	1 813	+19,5%
Приволжский Федеральный округ	430	323	+33,1%	430	326	+31,7%	1 038	797	+30,2%
Южный Федеральный округ	309	244	+26,4%	309	325	-4,8%	761	773	-1,5%
Северо-Западный Федеральный округ	297	212	+39,8%	297	238	+24,6%	710	574	+23,6%
Уральский Федеральный округ	288	208	+38,5%	288	240	+19,9%	675	546	+23,7%
Сибирский Федеральный округ	263	208	+26,4%	263	244	+7,9%	626	554	+13,2%
Северо-Кавказский Федеральный округ	208	85	+144,5%	208	164	+26,9%	406	402	+1,1%
Дальневосточный Федеральный округ	60	30	+99,6%	60	58	+3,4%	134	131	+2,3%

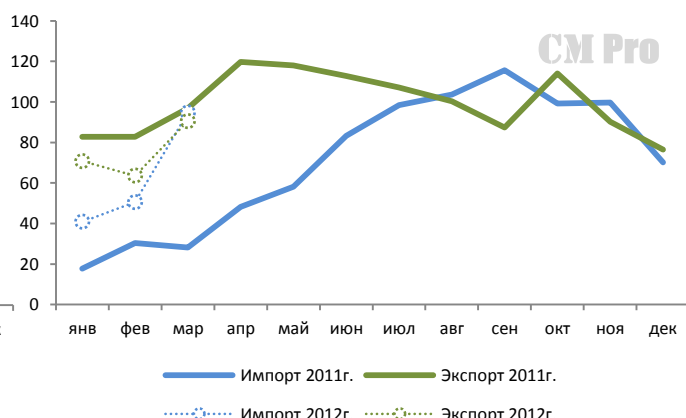
За январь-март текущего года объем ж/д-импорта цемента в РФ увеличился почти в **2,5 раза** к соответствующему периоду 2011 года и составил **186 тыс. тонн**. Основными странами-поставщиками ж/д-цемента в РФ являются страны Балтии – около 82 тыс. тонн (44%) и Республика Беларусь – 76 тыс. тонн (41%).

В январе-марте 2012 года объем ж/д-экспорта цемента из РФ уменьшился на **14%** к соответствующему периоду 2011 года и составил **225 тыс. тонн**. Основными странами-потребителями российского цемента являются Казахстан – 131 тыс. тонн или 58% экспорта, Азербайджан – 68 тыс. тонн (30%) и Республика Беларусь – 20 тыс. тонн (9% экспорта). Крупнейшие экспортеры цемента – **Новотроицкий цементный завод (20%)**, **Кавказцемент (17%)**, **Вольскцемент (15%)**, **Новоросцемент (14%)** и **Мальцовский портландцемент (8%)**.

Отгрузка цемента в 2011-2012 гг., по видам вагонов, тыс. т

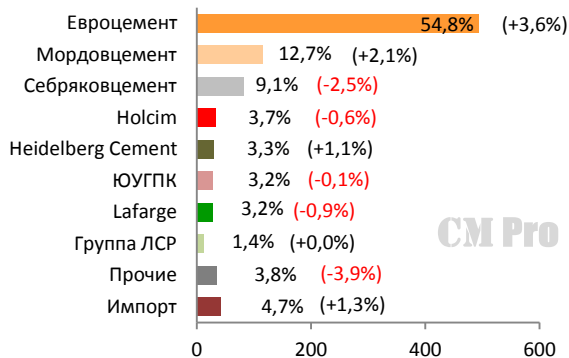


Импорт/экспорт цемента по ж/д в 2011-2012 гг., тыс. т

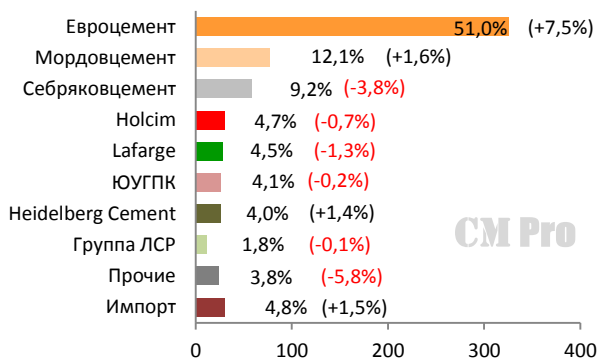


**ЖД ОТГРУЗКА ЦЕМЕНТА КРУПНЕЙШИМИ ГРУЗОТПРАВИТЕЛЯМИ ПО РЕГИОНАМ РФ В МАРТЕ 2012Г., ТЫС. Т,**  
 доля (%) грузоотправителя в общем объеме ж/д отгрузок цемента в регион,  
 в скобках - изменение долей (в % к февралю 2012г.)

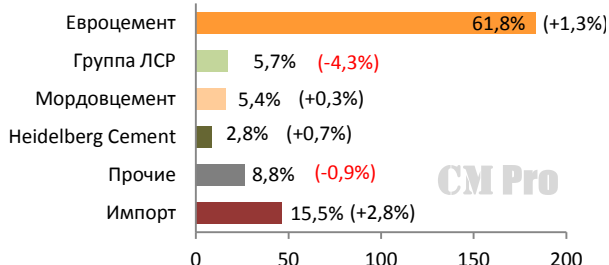
**Центральный федеральный округ**



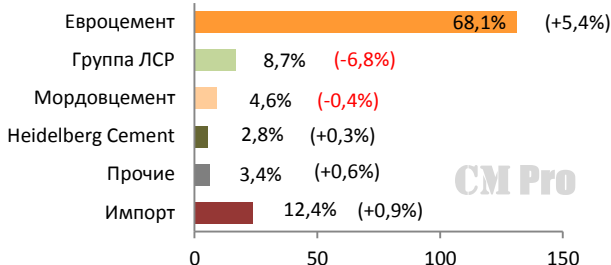
**в т.ч. Москва и Московская область**



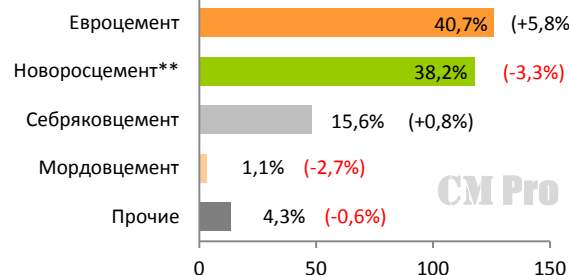
**Северо-Западный федеральный округ**



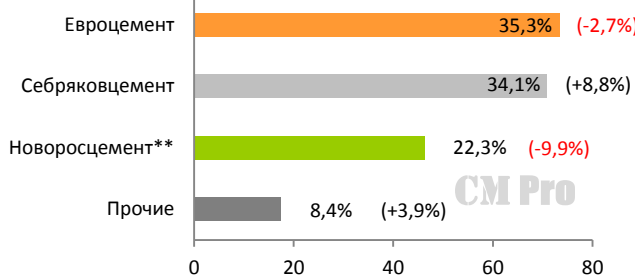
**в т.ч. Санкт-Петербург и Ленинградская область**



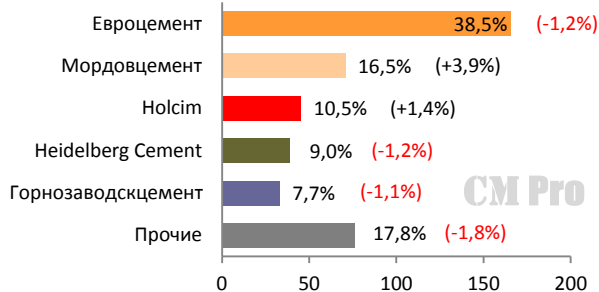
**Южный федеральный округ**



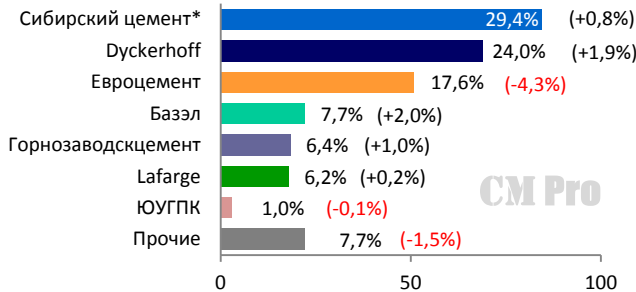
**Северо-Кавказский федеральный округ**



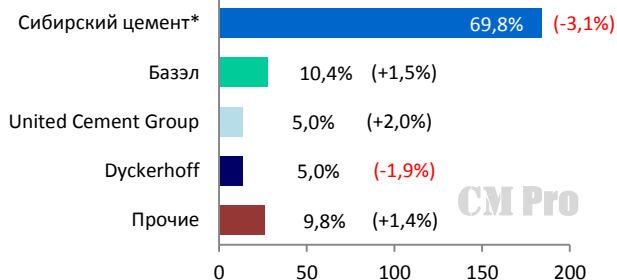
**Приволжский федеральный округ**



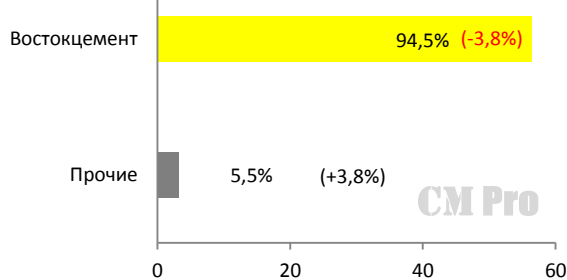
**Уральский федеральный округ**



**Сибирский федеральный округ**



**Дальневосточный федеральный округ**



\* С учетом цементных активов группы ПАТМ - Искитимцемента (Новосибирская область) и Анаарскцемента (Иркутская область)

\*\* С учетом цементного актива ИНТЕКО - Верхнебаканского цементного завода (Краснодарский край)