

ЦЕМЕНТНЫЙ БЮЛЛЕТЕНЬ

Статистика

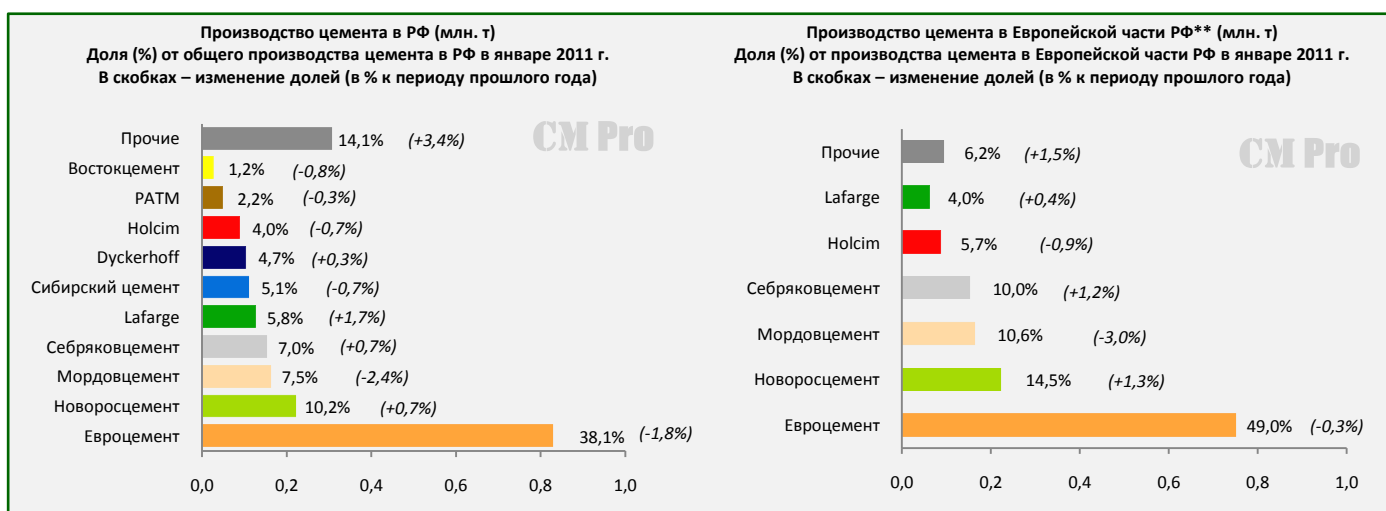
Показатель	Январь 2011 г.	Январь 2010 г.
Рост промышленного производства, %	↑ 6.7%	
Инвестиции в основной капитал, млрд. руб.	346 ↓ 4.7%*	319
Ввод жилья, млн. м ²	2.6 ↓ 16.1%	3.1
Грузооборот транспорта, млрд. т-км	411 ↑ 4.9%	392
Производство цемента, тыс. т.	2 172 ↑ 30.5%	1 664

* С учетом индекса-дефлятора инвестиций

Производство

Производство цемента в январе 2011 г. увеличилось на **30.5%** к уровню января прошлого года и составило ~2.2 млн. т.

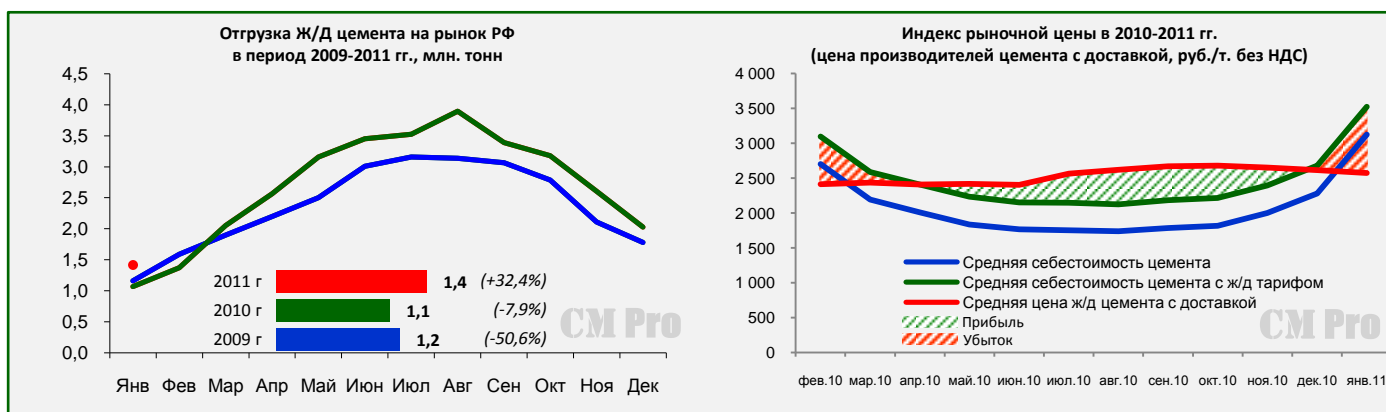
Существенный рост производства наблюдался на заводах **Евроцемент +0.16 млн. т (+25%)**, **Новоросцемент +0.06 млн. т (+40%)**, **Lafarge +0.06 млн. т (+85%)**.



** Без уральских заводов

Потребление

Перевозки цемента ж/д транспортом в январе 2011 г. увеличились на **32.4%** к уровню января 2010 г. и составили ~1.4 млн. т.



Прогноз

Потребление цемента в 2011 г. может увеличиться на 10-15% к уровню 2010 г.

Среднегодовая цена производителей в 2011 г. может увеличиться на 10-15% к уровню 2010 г.

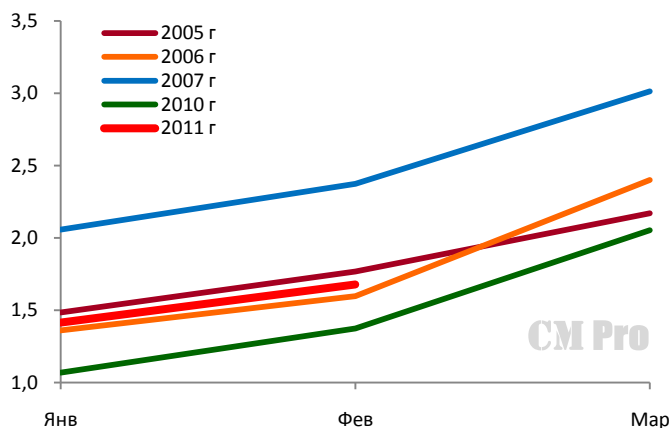
Среднегодовая рентабельность продаж в 2011 г. не превысит 15%.

Прогноз рынка цемента в 2011 г. и на период до 2020 г.

Высокие темпы роста потребления цемента в первые месяцы 2011 года – эффект низкой базы 2010 года.

В начале 2011 года отгрузка цемента ж/д транспортом на внутренний рынок демонстрирует хорошие темпы роста: в январе +32,4% к январю 2010 года, и в феврале +22,2% к февралю прошлого года. В абсолютных значениях рынок находится между показателями 2005 и 2006 гг., когда годовое потребление составило 45 и 53 млн. тонн соответственно. Отставание к январю и февралю 2007 года, когда потребление цемента достигло максимума в современной России составило 31,3% и 29,3% соответственно.

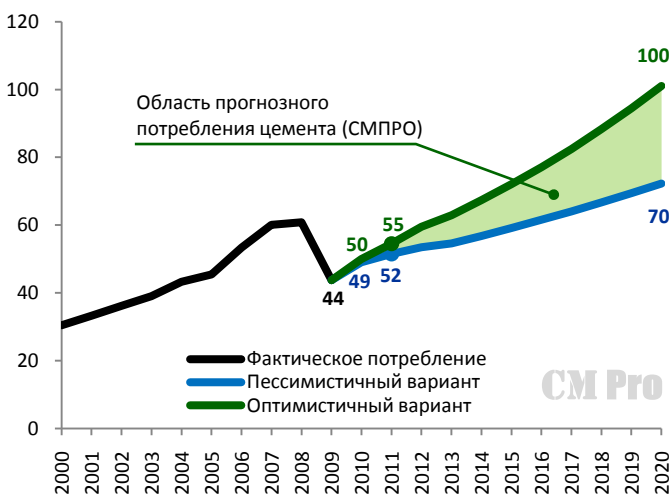
Отгрузка Ж/Д цемента на рынок РФ в I кв. 2005-2007, 2010-2011 гг., млн. тонн



По прогнозу СМПРО потребление цемента в РФ в 2011 г. может составить 55 млн. т, в 2015 г. – более 70 млн. т и в 2020 г. – около 100 млн. т.

Прогноз составлен в 2009 году на основе динамики макроэкономических показателей и их влияния на инвестиционную активность в строительном секторе. Мы склоняемся к оптимистичному варианту развития рынка. Более подробно о Прогнозе и методике его составления можно ознакомиться связавшись со специалистами нашей компании.

Прогноз потребления цемента в РФ в 2011 г. и на период до 2020 г.



Среднегодовая цена на цемент в РФ в 2011 г. составит около 2400 руб./т, в 2015 г. – 3000 руб./т и в 2020 г. – около 4000 руб./т.

На основании Прогноза СМПРО потребления цемента и разработанной математической модели рынка составлена динамика изменения цены на цемент. Здесь указан прогноз цены производителя без НДС и доставки. С прогнозом изменения цены по регионам РФ можно ознакомиться, связавшись со специалистами нашей компании.

Прогноз средней цены цемента в РФ в 2011 г. и на период до 2020 г.

