

3 июня 2014, г. Москва

INTERNATIONAL GROUP OF RATING AGENCIES



Moscow - Ekaterinburg - Almaty - Minsk - Frankfurt - Hong-Kong

При поддержке:



# Обзор рынка МФО в 2013 году



*Nite Vaselina*

Смена ориентиров

**Исследование «Обзор рынка МФО в 2013 году: смена ориентиров»  
подготовили:**

Игорь Алексеев,  
эксперт, банковские рейтинги

Михаил Доронкин,  
заместитель директора, банковские рейтинги

Станислав Волков,  
директор, банковские рейтинги

---

Павел Самиев,  
заместитель генерального директора

**В 2013 году совокупный портфель МФО вырос на 40% до 39 млрд рублей за счет опережающего роста сегмента потребительских микрозаймов ФЛ и микрозаймов «до зарплаты». Однако в 2014 году активность участников в данных сегментах снизится, в первую очередь, из-за планируемого ограничения ставок по микрозаймам и ухудшения качества портфелей. Часть МФО с высокой долей потребзаймов и низкой относительной величиной капитала могут направить ресурсы на развитие менее рискованных займов микробизнесу, что придаст ускорение данному сегменту.**

**Портфель микрозаймов в 2013 году вырос на 40% против 30% годом ранее, достигнув 39 млрд рублей.** Рынок МФО (без учета кредитных потребительских кооперативов и ломбардов) рос быстрее банковской розницы (+29%) и кредитов МСБ (+15%). Темп прироста портфеля «микрозаймов до зарплаты» в 2013 году составил около 60%, а динамика портфеля потребительских займов ФЛ составила около 45%. Микрозаймы МСБ демонстрируют более скромный рост в 25%. При этом в данном сегменте минимальные темпы роста портфеля показали МФО с региональным или муниципальным участием (около 15% (хотя они имеют значительную долю в портфеле МСБ – 64%)), тогда как портфель частных компаний прибавил около 25%. По состоянию на 01.01.2014 структура рынка МФО, по нашим оценкам, изменилась незначительно: доля потребительских микрозаймов для ФЛ увеличилась на 2 п. п., достигнув 45%, доля микрозаймов «до зарплаты» также выросла на 2 п. п., до 13%, а доля микрозаймов бизнесу снизилась на 4 п. п. – до 42%.

**Лидерство по размеру портфеля микрозаймов в 2013 году сохраняет за собой компания «Домашние Деньги», однако прирост ее портфеля существенно снизился (всего 7% против 138% годом ранее).** На втором месте – компания «МигКредит», специализирующаяся в том же сегменте, с портфелем в 1,5 млрд рублей (+176%), и «ФИНОТДЕЛ» из сегмента микрозаймов МСБ с портфелем в 1,4 млрд рублей (+19%). Крупнейшим игроком в сегменте микрозаймов «до зарплаты» является компания «Быстроденьги», как по размеру портфеля по итогам 2013 года (1,3 млрд рублей и +43%), так и по объемам выдачи (3,5 млрд рублей и +19%), и по количеству выданных микрозаймов (744 тысячи штук) во 2 полугодии 2013 года. По объемам выданных микрозаймов во 2 полугодии 2013 года в сегменте потребительских микрозаймов для ФЛ лидирует компания «Домашние Деньги» (2,9 млрд рублей и отрицательный прирост 7% относительно аналогичного периода прошлого года), а в сегменте микрозаймов МСБ лидерство сохраняет «МИКРОФИНАНС» (около 700 млн рублей и около 1% прироста объемов выдачи компании).

**Ограничение полной стоимости займа в наибольшей степени отразится на сегменте потребительских микрозаймов и «займов до зарплаты», для которых характерны самые высокие ставки и уровень дефолтности портфеля.** Это неизбежно приведет к снижению маржинальности бизнеса предоставления услуг микрофинансирования в данном сегменте. Согласно опросу участников исследования, стратегии развития около 25% компаний не учитывали ограничений полной стоимости кредита (займа) (вступают в силу с 01.07.2014). Также на прибыль МФО будут оказывать давление возросшие налоговые отчисления в связи с обязанностью использования всеми МФО общей системы налогообложения с 1 января 2014 года. Дополнительно ограничить маржинальность бизнеса в сегменте потребительских микрозаймов может выход на него компаний, аффилированных с крупнейшими розничными банками, с целью использования временно возникшего регулятивного «арбитража».

**Обязанность создавать резервы по микрозаймам негативно отразится на бизнесе МФО с низкой относительной величиной собственного капитала.** С одной стороны, создание резервов по просроченным микрозаймам повышает чистые денежные потоки для акционеров за счет снижения налоговой базы на прибыль. С другой стороны, «жертвами» обязательного резервирования могут стать МФО с небольшим относительным размером капитала и высокой долей просроченной задолженности. Подобные компании могут столкнуться со снижением размера собственных средств

и нарушением обязательных нормативов. Если собственники таких компаний будут не готовы в короткие сроки ее докапитализировать (в том числе за счет перевода части привлеченных средств в капитал), это станет основанием для их исключения из реестра и ухода с рынка.

**По прогнозу «Эксперта РА», в 2014 году темп прироста портфеля микрозаймов изменится незначительно: замедление темпов роста микрозаймов ФЛ будет компенсировано микрозаймами бизнесу.** Активность компаний в сегменте «займов до зарплаты» снизится, по нашим прогнозам, заметно, и он прибавит только 25%, как из-за ограничения ставок, так и из-за более масштабного списания задолженности, которую невозможно взыскать. Замедление ожидает и сегмент потребительских микрозаймов, однако благодаря выходу на рынок аффилированных с банками МФО темпы прироста снизятся незначительно – с 45 до 40%. С другой стороны, мы ожидаем ускорения сегмента микрозаймов бизнесу с 25 до 35% за счет роста числа участников (в том числе специализирующихся на тендерных займах) и, как следствие, снижения ставок и роста спроса на займы. В итоге темпы прироста рынка МФО в 2014 году, по нашим оценкам, снизятся с 40 до 36%.

## МЕТОДИКА ИССЛЕДОВАНИЯ

Выводы аналитиков «Эксперта РА» основаны на публичных данных и результатах анкетирования микрофинансовых организаций. В рамках данного исследования под микрофинансовыми организациями понимаются юридические лица, отвечающие совокупности двух признаков: осуществляющие микрофинансовую деятельность и зарегистрированные в государственном реестре микрофинансовых организаций.

В данном исследовании в расчетах мы не учитываем портфель займов кредитных потребительских кооперативов (КПК), что может вызвать несоответствие объемных показателей с данными предыдущих аналитических исследований агентства, касающихся рынка микрофинансирования.

Под «микрозаймами до зарплаты» (или Payday Loans) в данном исследовании мы понимаем микрозаймы, выданные физическим лицам в размере не более 45 тысяч рублей на срок до двух месяцев.

Кроме того, в портфеле микрозаймов ЮЛ и ИП мы учитываем микрозаймы ФЛ, выданные на предпринимательские цели.

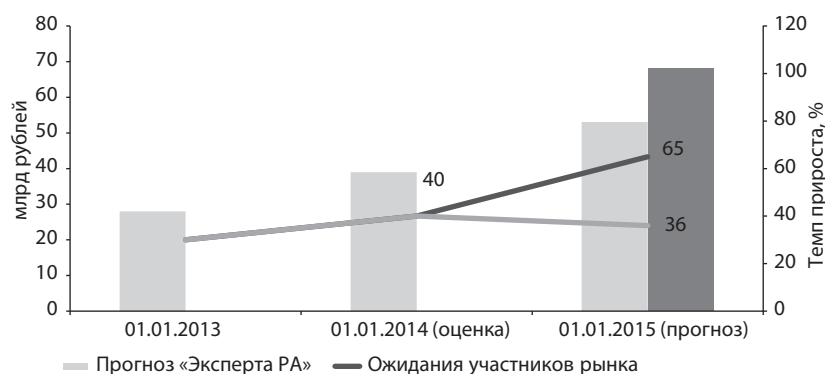
Оценки в исследовании базируются преимущественно на данных по объему портфеля на дату. По нашему мнению, более корректно оценивать темпы прироста МФО по объемам предоставленных займов за отчетный период, однако соответствующая официальная статистика сегодня отсутствует, а сбор обобщенной информации с помощью анкетирования затруднен в связи с низким уровнем информационной прозрачности его участников.

В исследовании по итогам 2014 года приняли участие 40 микрофинансовых организаций. При этом по итогам проведения верификации предоставленных данных в рэнкинги не были включены анкеты некоторых компаний. По нашим оценкам, охват рынка составил около 40%. При расчете объемных показателей аналитиками «Эксперта РА» были сделаны корректировки в соответствии с этой предпосылкой.

Выражаем признательность всем МФО за интерес, проявленный к нашему исследованию.

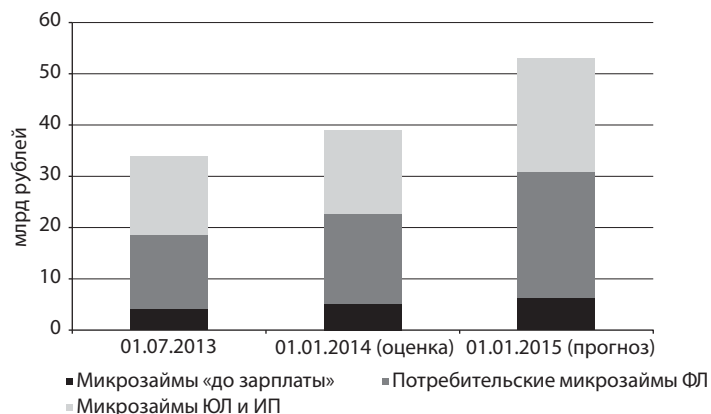
## ПРИЛОЖЕНИЕ 1. ГРАФИКИ И ТАБЛИЦЫ

**График 1.** В 2013 году рынок МФО вырос на 40%, достигнув 39 млрд рублей



Источник: «Эксперт РА», по результатам анкетирования МФО

**График 2.** Сегменты микрозаймов для ФЛ в 2013 году – драйвер роста всего рынка МФО



Источник: «Эксперт РА», по результатам анкетирования МФО

**Таблица 1.** Динамика рынка в разрезе сегментов и прогноз на начало 2015 года (базовый сценарий)

Название сегмента рынка МФО	Доля рынка на 01.01.2013, %	Темп прироста за 2013 год, %	Доля рынка на 01.01.2014, %	Темп прироста за 2014 год (прогноз), %	Доля рынка на 01.01.2015 (прогноз), %
Микрозаймы «до зарплаты»	11	60	13	25	12
Потребительские микрозаймы ФЛ	43	45	45	40	46
Микрозаймы ЮЛ и ИП	46	25	42	35	42
Итого	100		100		100
Годовой темп прироста совокупного портфеля микрозаймов		40		36	

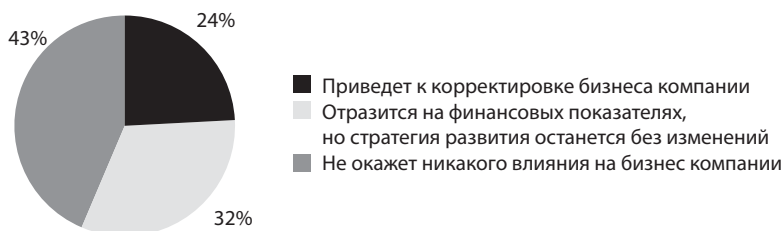
Источник: «Эксперт РА», по результатам анкетирования МФО

**График 3.** Доля просроченной задолженности по микрозаймам ФЛ более чем в два раза выше показателя по портфелю ЮЛ и ИП



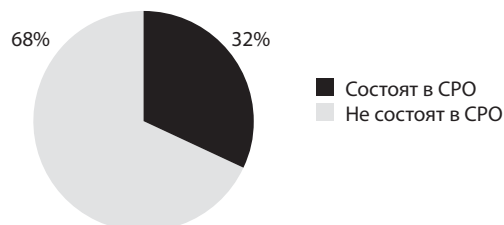
**Источник:** «Эксперт РА», по результатам анкетирования МФО

**График 4.** Четверть МФО будут корректировать стратегию развития из-за законодательного ограничения ставок по микрозаймам



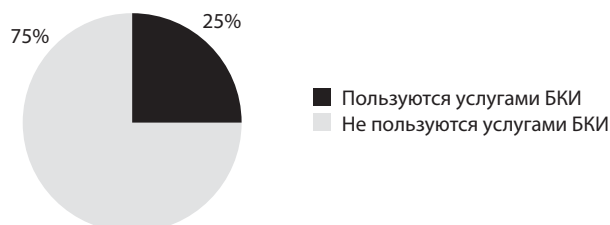
**Источник:** «Эксперт РА», по результатам анкетирования МФО

**График 5.** На 01.01.2014 около трети опрошенных МФО являются участниками СРО



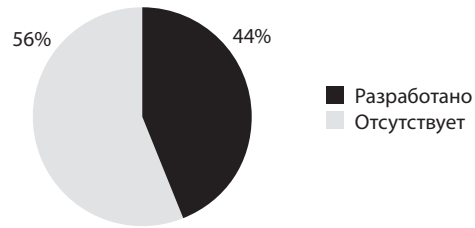
**Источник:** «Эксперт РА», по результатам анкетирования МФО

**График 6.** На 01.01.2014 три четверти опрошенных МФО пользуются услугами БКИ



**Источник:** «Эксперт РА», по результатам анкетирования МФО

**График 7.** На 01.01.2014 у более чем половины опрошенных МФО разработано положение по созданию резервов по просроченным микрозаймам



**Источник:** «Эксперт РА», по результатам анкетирования МФО



**Таблица 2. Ранжирование МФО по общему размеру портфеля микрозаймов на 01.01.2014**

Место в ранжировании на 01.01.2014	Место в ранжировании на 01.01.2013	Наименование	Совокупный размер портфеля займов		Темп прироста, %	Рейтинг «Эксперта РА» (на 16.04.2014)
			01.01.2014, млн рублей	01.01.2013, млн рублей		
1	1	ООО «Домашние деньги»	3 885	3 631	7	A+ + .mfi
2	5	ООО «МигКредит»	1 526	553	176	-
3	3	ОАО «ФИНОТДЕЛ»	1 400	1 103	27	A.mfi
4	2	ООО «МИКРОФИНАНС»	1 374	1 157	19	-
5	4	ООО «Магазин Малого Кредитования» (ТМ Быстроденьги)	1 284	899	43	-
6	8	Группа компаний «Деньги сразу»	902	389	132	-
7	11	ООО МФО «Народная Казна»	570	272	110	A+ .mfi
8	7	Удмуртский государственный фонд поддержки малого предпринимательства	469	395	19	-
9	6	Фонд развития малого предпринимательства Республики Саха (Якутия)	455	405	12	A.mfi
10	9	Ростовское региональное агентство поддержки предпринимательства	342	331	3	-
11	12	Кировский областной фонд поддержки малого и среднего предпринимательства	341	271	26	A+ .mfi
12	10	Фонд микрофинансирования Ханты-Мансийского автономного округа – Югры	304	278	9	A+ .mfi
13	13	ООО «Срочныеденьги»	294	264	11	A.mfi
14	15	Агентство по поддержке малого бизнеса в Чувашской Республике	271	215	26	A+ .mfi
16	14	Ставропольский краевой фонд микрофинансирования	231	229	1	A+ .mfi
15	17	Фонд содействия кредитованию малого и среднего бизнеса	231	157	47	-
17	16	Центр микрофинансирования Республики Башкортостан	205	164	25	A.mfi
18	20	Алтайский фонд микрозаймов	194	129	51	-
19	21	Группа компаний АЭК (ООО «АЭК», ООО «МФО «АТЛАС», ООО «ГРАНД ТЕРРА»)	174	108	60	-
20	26	Государственный фонд поддержки предпринимательства Калужской области	162	63	159	-
21	34	ООО «Мани Мен»	150	13	1 054	-
22	19	Рязанский областной фонд поддержки малого предпринимательства	135	152	-11	A+ .mfi
23	22	Орловский региональный фонд развития и микрофинансирования малого предпринимательства	116	107	8	A+ .mfi
24	24	Фонд содействия кредитованию малого и среднего предпринимательства Тверской области	86	72	20	A.mfi
25	18	Фонд инвестиционного развития Забайкальского края	82	155	-47	A.mfi
26	25	Фонд микрокредитования Саратовской области	69	70	-1	A.mfi
27	23	Московский областной фонд развития микрофинансирования субъектов малого и среднего предпринимательства	65	89	-27	-
28	27	Республиканский фонд поддержки малого и среднего предпринимательства	53	42	27	A+ .mfi
29	29	Фонд поддержки МСП Вологодской области	51	33	55	A+ .mfi
30	28	ООО ЦЕНТР ФИНАНСОВЫХ УСЛУГ «ФИНТОРГ»	48	41	15	A.mfi

Окончание таблицы 2

Место в рейтинге на 01.01.2014	Место в рейтинге на 01.01.2013	Наименование	Совокупный размер портфеля займов		Темп прироста, %	Рейтинг «Эксперта РА» (на 16.04.2014)
			01.01.2014, млн рублей	01.01.2013, млн рублей		
31	31	НФ «ФМПП» г. Стрежевой	35	27	32	
32	35	ООО «СТОЛИЧНЫЙ ЗАЛОГОВЫЙ ДОМ» (ТМ Точка займа)	35	9	296	-
33	32	НО «МФМПП» г. Новошахтинск	33	25	32	-
34	30	ООО «МФКР»	29	28	6	-
35	36	ООО «Бизнес Содействие»	18	9	113	A.mfi
36	37	ОАО «Городская Сберкасса»	17	7	130	A.mfi
37	38	ООО «Займо»	16	н. д.	н. д.	-
38	33	Омский региональный фонд поддержки и развития малого предпринимательства	8	14	-44	A+ .mfi

Источник: «Эксперт РА», по результатам анкетирования МФО

Таблица 3. Рейтинг МФО по объему выданных микрозаймов

Место в рейтинге (2 пол. 2013)	Место в рейтинге (2 пол. 2012)	Наименование	Совокупный объем выдачи		Темп прироста, %	Рейтинг «Эксперта РА» (на 16.04.2014)
			2 пол. 2013, млн рублей	2 пол. 2012, млн рублей		
1	2	ООО «Магазин Малого Кредитования» (ТМ Быстроденьги)	3 494	2 942	19	-
2	1	ООО «Домашние деньги»	2 933	3 140	-7	A+ +.mfi
3	3	ООО «МигКредит»	2 086	934	123	-
4	4	Группа компаний «Деньги сразу»	1 173	815	44	-
5	7	ООО «Срочноденьги»	770	447	72	A.mfi
6	5	ООО «МИКРОФИНАНС»	699	691	1	-
7	6	ОАО «ФИНОТДЕЛ»	526	636	-17	A.mfi
8	14	ООО МФО «Народная Казна»	362	195	86	A+ .mfi
9	9	ООО ЦЕНТР ФИНАНСОВЫХ УСЛУГ «ФИНТОРГ»	349	252	38	A.mfi
10	10	Кировский областной фонд поддержки малого и среднего предпринимательства	271	238	14	A+ .mfi
11	8	Ростовское региональное агентство поддержки предпринимательства	264	283	-7	-
12	16	Удмуртский государственный фонд поддержки малого предпринимательства	258	142	82	-
13	13	Фонд микрофинансирования Ханты-Мансийского автономного округа – Югры	220	204	8	A+ .mfi
14	15	Агентство по поддержке малого бизнеса в Чувашской Республике	219	173	27	A+ .mfi
15	11	Фонд развития малого предпринимательства Республики Саха (Якутия)	195	225	-14	A.mfi
16	21	Группа компаний АЭК (ООО «АЭК», ООО «МФО «АТЛАС», ООО «ГРАНД ТЕРРА»)	183	91	101	-

## Окончание таблицы 3

Место в рейтинге (2 пол. 2013)	Место в рейтинге (2 пол. 2012)	Наименование	Совокупный объем выдачи		Темп прироста, %	Рейтинг «Эксперта РА» (на 16.04.2014)
			2 пол. 2013, млн рублей	2 пол. 2012, млн рублей		
17	12	Ставропольский краевой фонд микрофинансирования	172	219	-21	A+ .mfi
18	17	Центр микрофинансирования Республики Башкортостан	156	133	17	A.mfi
19	20	Алтайский фонд микрозаймов	150	97	55	-
20	19	Орловский региональный фонд развития и микрофинансирования малого предпринимательства	94	100	-7	A+ .mfi
21	33	ООО «Мани Мен»	90	14	567	-
22	18	Рязанский областной фонд поддержки малого предпринимательства	79	106	-25	A+ .mfi
23	23	НФ «ФМПП» г. Стржевой	65	53	22	-
24	25	Государственный фонд поддержки предпринимательства Калужской области	64	40	60	-
25	22	Московский областной фонд развития микрофинансирования субъектов малого и среднего предпринимательства	57	76	-25	-
26	26	Фонд содействия кредитованию малого и среднего бизнеса	52	38	39	-
27	28	Республиканский фонд поддержки малого и среднего предпринимательства	52	32	60	A+ .mfi
28	27	Фонд содействия кредитованию малого и среднего предпринимательства Тверской области	45	35	27	A.mfi
30	24	Фонд инвестиционного развития Забайкальского края	42	45	-7	A.mfi
29	31	ООО «СТОЛИЧНЫЙ ЗАЛОГОВЫЙ ДОМ» (ТМ Точка займа)	42	15	189	-
31	29	Фонд микрокредитования Саратовской области	42	32	32	A.mfi
32	30	ООО «МФКР»	32	22	42	-
33	38	ООО «Займо»	25	н. д.	н. д.	-
34	35	ОАО «Городская Сберкасса»	19	11	71	A.mfi
35	37	ООО «Бизнес Содействие»	18	5	239	A.mfi
36	32	Фонд поддержки МСП Вологодской области	17	14	19	A+ .mfi
37	34	НО «МФМПП» г. Новошахтинск	13	11	20	-
38	36	Омский региональный фонд поддержки и развития малого предпринимательства	3	8	-58	A+ .mfi

Источник: «Эксперт РА», по результатам анкетирования МФО

Таблица 4. Рейтинг МФО по количеству выданных микрозаймов

Место в рейтинге (2 пол. 2013)	Место в рейтинге (2 пол. 2012)	Наименование	Общее количество выданных микрозаймов		Темп прироста, %	Рейтинг «Эксперта РА» (на 16.04.2014)
			2 пол. 2013, шт.	2 пол. 2012, шт.		
1	1	ООО «Магазин Малого Кредитования» (ТМ Быстроденьги)	744 135	539 183	38	-
2	2	Группа компаний «Деньги сразу»	204 627	153 535	33	-
3	4	ООО «Срочноденьги»	147 000	107 950	36	A.mfi

Продолжение таблицы 4

Место в рейтинге (2 пол. 2013)	Место в рейтинге (2 пол. 2012)	Наименование	Общее количество выданных микрозаймов		Темп прироста, %	Рейтинг «Эксперта РА» (на 16.04.2014)
			2 пол. 2013, шт.	2 пол. 2012, шт.		
4	3	ООО «Домашние деньги»	121 440	120 859	0	A++ .mfi
5	5	ООО «МигКредит»	110 364	41 921	163	-
6	6	ООО МФО «Народная Казна»	12 155	7 475	63	A+ .mfi
7	8	ООО «Мани Мен»	10 000	1 500	567	-
8	38	ООО «Займо»	5 771	н. д.	н. д.	-
9	10	ООО «СТОЛИЧНЫЙ ЗАЛОГОВЫЙ ДОМ» (ТМ Точка займа)	4 478	1 128	297	-
10	7	ОАО «ФИНОТДЕЛ»	1 960	2 254	-13	A.mfi
11	11	ООО ЦЕНТР ФИНАНСОВЫХ УСЛУГ «ФИНТОРГ»	1 925	876	120	A.mfi
12	9	ООО «МИКРОФИНАНС»	1 480	1 247	19	-
13	18	Группа компаний АЗК (ООО «АЗК», ООО «МФО «АТЛАС», ООО «ГРАНД ТЕРРА»)	504	274	84	-
14	15	Кировский областной фонд поддержки малого и среднего предпринимательства	397	386	3	A+ .mfi
15	13	Ростовское региональное агентство поддержки предпринимательства	383	395	-3	-
16	14	Агентство по поддержке малого бизнеса в Чувашской Республике	373	388	-4	A+ .mfi
17	19	Алтайский фонд микрозаймов	373	262	42	-
18	21	Удмуртский государственный фонд поддержки малого предпринимательства	334	180	86	-
19	16	Фонд микрофинансирования Ханты-Мансийского автономного округа – Югры	330	359	-8	A+ .mfi
20	12	Ставропольский краевой фонд микрофинансирования	311	421	-26	A+ .mfi
21	17	Фонд развития малого предпринимательства Республики Саха (Якутия)	267	326	-18	A.mfi
22	20	Центр микрофинансирования Республики Башкортостан	230	211	9	A.mfi
23	23	Орловский региональный фонд развития и микрофинансирования малого предпринимательства	163	135	21	A+ .mfi
24	22	Рязанский областной фонд поддержки малого предпринимательства	109	136	-20	A+ .mfi
25	25	Республиканский фонд поддержки малого и среднего предпринимательства	100	89	12	A+ .mfi
26	29	Фонд содействия кредитованию малого и среднего бизнеса	95	58	64	-
27	27	Фонд микрокредитования Саратовской области	70	64	9	A.mfi
28	30	НФ «ФПМП» г. Стрежевой	69	55	25	-
29	24	Московский областной фонд развития микрофинансирования субъектов малого и среднего предпринимательства	66	96	-31	-
30	26	Фонд инвестиционного развития Забайкальского края	63	74	-15	A.mfi
31	28	Фонд содействия кредитованию малого и среднего предпринимательства Тверской области	63	59	7	A.mfi
32	32	ООО «МФКР»	56	40	40	-
33	34	ОАО «Городская Сберкасса»	47	30	57	A.mfi
34	31	Государственный фонд поддержки предпринимательства Калужской области	45	50	-10	-

## Окончание таблицы 4

Место в рейтинге (2 пол. 2013)	Место в рейтинге (2 пол. 2012)	Наименование	Общее количество выданных микрозаймов		Темп прироста, %	Рейтинг «Эксперта РА» (на 16.04.2014)
			2 пол. 2013, шт.	2 пол. 2012, шт.		
35	36	ООО «Бизнес Содействие»	42	12	250	A.mfi
36	33	Фонд поддержки МСП Вологодской области	31	37	-16	A+.mfi
37	35	НО «МФПМП» г. Новошахтинск	31	19	63	-
38	37	Омский региональный фонд поддержки и развития малого предпринимательства	4	11	-64	A+.mfi

Источник: «Эксперт РА», по результатам анкетирования МФО

**Таблица 5.** Рейтинг МФО по размеру портфеля потребительских микрозаймов ФЛ на 01.01.2014

Место в рейтинге на 01.01.2014	Место в рейтинге на 01.01.2013	Наименование	Размер портфеля займов		Темп прироста, %
			01.01.2014, млн рублей	01.01.2013, млн рублей	
1	1	ООО «Домашние деньги»	3 885	3 631	7
2	2	ООО «МигКредит»	1 418	529	168
3	3	ООО МФО «Народная Казна»	479	257	86
4	4	Группа компаний АЗК (ООО «АЗК», ООО «МФО «АТЛАС», ООО «ГРАНД ТЕРРА»)	174	108	60
5	5	ООО «МФКР»	30	28	6
6	7	ООО «СТОЛИЧНЫЙ ЗАЛОГОВЫЙ ДОМ» (ТМ Точка займа)	27	5	405
7	8	ОАО «Городская Сберкасса»	3	н. д.	н. д.
8	6	Фонд инвестиционного развития Забайкальского края	2	9	-77

Источник: «Эксперт РА», по результатам анкетирования МФО

**Таблица 6.** Рейтинг МФО по размеру портфеля в сегменте микрозаймов «до зарплаты» на 01.01.2014

Место в рейтинге на 01.01.2014	Место в рейтинге на 01.01.2013	Наименование	Размер портфеля займов		Темп прироста, %
			01.01.2014, млн рублей	01.01.2013, млн рублей	
1	1	ООО «Магазин Малого Кредитования» (ТМ Быстроденьги)	1 284	899	43
2	2	Группа компаний «Деньги сразу»	902	389	132
3	3	ООО «Срочноденьги»	294	264	11
4	6	ООО «Мани Мен»	150	13	1054
5	4	ООО «МигКредит»	108	24	347
6	5	ООО МФО «Народная Казна»	86	15	478
7	8	ООО «Займо»	16	н. д.	н. д.
8	7	Точка займа (ООО «СТОЛИЧНЫЙ ЗАЛОГОВЫЙ ДОМ»)	7	3	122

Источник: «Эксперт РА», по результатам анкетирования МФО

**Таблица 7. Ранжирование МФО по размеру портфеля микрозаймов ЮЛ и ИП на 01.01.2014**

Место в ранжировании на 01.01.2014	Место в ранжировании на 01.01.2013	Наименование	Размер портфеля займов		Темп прироста, %
			01.01.2014, млн рублей	01.01.2013, млн рублей	
1	2	ОАО «ФИНОТДЕЛ»	1 400	1 103	27
2	1	ООО «МИКРОФИНАНС»	1 374	1 157	19
3	4	Удмуртский государственный фонд поддержки малого предпринимательства	469	395	19
4	3	Фонд развития малого предпринимательства Республики Саха (Якутия)	456	405	12
5	5	Ростовское региональное агентство поддержки предпринимательства	342	331	3
6	7	Кировский областной фонд поддержки малого и среднего предпринимательства	341	271	26
7	6	Фонд микрофинансирования Ханты-Мансийского автономного округа – Югры	304	278	9
8	9	Агентство по поддержке малого бизнеса в Чувашской Республике	271	215	26
9	11	Фонд содействия кредитованию малого и среднего бизнеса	232	157	47
10	8	Ставропольский краевой фонд микрофинансирования	231	229	1
11	10	Центр микрофинансирования Республики Башкортостан	205	164	25
12	14	Алтайский фонд микрозаймов	194	129	51
13	19	Государственный фонд поддержки предпринимательства Калужской области	162	63	159
14	12	Рязанский областной фонд поддержки малого предпринимательства	135	152	-11
15	15	Орловский региональный фонд развития и микрофинансирования малого предпринимательства	116	107	8
16	17	Фонд содействия кредитованию малого и среднего предпринимательства Тверской области	87	72	20
17	13	Фонд инвестиционного развития Забайкальского края	79	145	-45
18	18	Фонд микрокредитования Саратовской области	69	70	-1
19	16	Московский областной фонд развития микрофинансирования субъектов малого и среднего предпринимательства	65	89	-27
20	20	Республиканский фонд поддержки малого и среднего предпринимательства	53	42	27
21	22	Фонд поддержки МСП Вологодской области	51	33	55
22	21	ООО ЦЕНТР ФИНАНСОВЫХ УСЛУГ «ФИНОТОРГ»	48	41	15
23	23	НФ «ФПМП» г. Стрежевой	35	27	32
24	24	НО «МФПМП» г. Новошахтинск	33	25	32
25	26	ООО «Бизнес Содействие»	18	9	113
26	27	ОАО «Городская Сберкасса»	15	8	96
27	25	Омский региональный фонд поддержки и развития малого предпринимательства	8	14	-44

Источник: «Эксперт РА», по результатам анкетирования МФО

## ПРИЛОЖЕНИЕ 2. РЕЙТИНГИ НАДЕЖНОСТИ МФО, ПРИСВОЕННЫЕ АГЕНТСТВОМ «ЭКСПЕРТ РА», ПО СОСТОЯНИЮ НА 15.05.2014

Наименование	Рейтинг
Агентство по поддержке малого бизнеса в Чувашской Республике	A+ .mfi
Бизнес Содействие	A.mfi
Брио Финанс	A.mfi
Гарантийный фонд для субъектов малого и среднего предпринимательства Оренбургской области	A.mfi
Городская Сберкасса	A.mfi
Домашние деньги	A+ + .mfi
ЗабИнвестФонд	A.mfi
Кировский областной фонд поддержки малого и среднего предпринимательства	A+ .mfi
Корпорация по развитию предпринимательства Ульяновской области	A.mfi
Кредитный Союз	A+ .mfi
МФО «Народная Казна»	A+ .mfi
Новгородский фонд поддержки малого предпринимательства	A+ .mfi
Омский региональный фонд поддержки и развития малого предпринимательства	A+ .mfi
Орловский региональный фонд развития и микрофинансирования малого предпринимательства	A+ .mfi
Фонд «Первомайский»	B+ + .mfi
Пермский центр развития предпринимательства	B+ + .mfi
Региональный Фонд поддержки предпринимательства и развития конкуренции Республики Ингушетия	A.mfi
РФПМСП	A+ .mfi
Рязанский областной фонд поддержки малого предпринимательства	A+ .mfi
Срочноденьги	A.mfi
ФИНОТДЕЛ	A.mfi
Финторг	A.mfi
Фонд гарантий и развития предпринимательства Псковской области	A+ .mfi
Фонд микрокредитования Саратовской области	A.mfi
Фонд микрофинансирования Курганской области	A.mfi
Фонд микрофинансирования Орловской области	A+ .mfi
Фонд микрофинансирования субъектов малого и среднего предпринимательства в Ставропольском крае	A+ .mfi
Фонд микрофинансирования Ханты-Мансийского автономного округа – Югры	A+ .mfi
Фонд по поддержке и развитию предпринимательства г. Усть-Илимска	A.mfi
Фонд поддержки малого и среднего предпринимательства города Усолье-Сибирское	B+ + .mfi
Фонд развития малого предпринимательства Республики Саха (Якутия)	A.mfi
Фонд ресурсной поддержки МСП Вологодской области	A+ .mfi
Фонд содействия кредитованию малого и среднего предпринимательства Тверской области	A.mfi
ФООП МСП АМО	B+ + .mfi
Центр микрофинансирования РБ	A.mfi
Центр Финансовой Поддержки	A.mfi
Швейцарский фонд поддержки экономических реформ	A.mfi