

## Уровень безработицы в США в сентябре 2015 года не изменился

### Главные новости

- Личные доходы американских потребителей в США в августе 2015 года увеличились на \$52,5 млрд, или на 0,3% по сравнению с предыдущим месяцем, в то время как потребительские расходы американских граждан выросли на \$54,9 млрд, или на 0,4%, сообщило бюро экономического анализа Министерства торговли США. Аналитики ожидали роста доходов на 0,4% в месячном выражении, расходов — на 0,3%. Согласно пересмотренным данным, в июле с.г. потребительские доходы в США увеличились на 0,5%, тогда как ранее рост оценивался в 0,4%.
- Согласно данным бюро экономического анализа Министерства торговли США, базовый индекс расходов на личное потребление (Core PCE) — один из ключевых индикаторов инфляции, рассматриваемых ФРС при формировании решения по процентной ставке — в августе 2015 года вырос на 0,1% по сравнению с предыдущим месяцем. Аналитики прогнозировали повышение показателя на 0,1%. В годовом выражении индекс Core PCE вырос на 1,3%, ускорив темпы роста с 1,2% в июле, но оставаясь существенно ниже целевого уровня ФРС в 2%.
- Согласно отчету Министерства труда США, число новых рабочих мест вне сельскохозяйственного сектора США в сентябре 2015 года увеличилось на 142 тыс. Аналитики прогнозировали рост числа новых рабочих мест на 201 тыс. Показатель за август был ухудшен со 173 тыс. до 136 тыс. По результатам опроса около 400 тыс. предприятий, число рабочих мест в частном секторе США в сентябре выросло на 118 тыс. Аналитики прогнозировали увеличение показателя на 197 тыс. В государственном секторе число рабочих мест увеличилось на 24 тыс. по сравнению с предыдущим месяцем. По сравнению с сентябрем 2014 года число госслужащих выросло на 251 тыс., до 22,03 млн. Уровень безработицы в США в сентябре 2015 года не изменился и составил 5,1%, что совпало с прогнозом аналитиков. Средняя продолжительность рабочей недели в сентябре с.г. составила 34,5 часа, сократившись на 0,1 часа по сравнению с августовским показателем. В то же время средняя почасовая заработная плата составила \$25,09 против \$25,10 в августе 2015 года. Средняя недельная заработная плата составила \$865,61 в сравнении с \$868,46 месяцем ранее.
- Число первичных обращений за пособием по безработице в США за неделю, окончившуюся 26 сентября, увеличилось на 10 тыс. по сравнению с прошлой неделей и составило 277 тыс., сообщило Министерство труда США. Аналитики ожидали, что число первичных обращений составит 273 тыс. в сравнении с 267 тыс. по итогам предыдущей недели
- Объем расходов на строительство в США в августе 2015 года повысился по сравнению с июлем 2015 года на 0,7% и составил \$1,083 млрд. Такие данные опубликовало Министерство торговли США. Аналитики прогнозировали, что в августе расходы на строительство повысятся на 0,6%. В годовом исчислении (по отношению к августу 2014 года) объем затрат на строительство в США в августе 2015 года вырос на 13,7%. В июле 2015 года объем затрат на строительство в США, по пересмотренным данным, повысился в месячном исчислении на 0,4%, тогда как ранее сообщалось о росте на 0,7%.
- Согласно отчету Национальной ассоциации риелторов США, индекс незавершенных продаж на вторичном рынке недвижимости страны (подписанных, но неоплаченных контрактов на покупку жилья) в августе 2015 года снизился на 1,4% по сравнению с предыдущим месяцем после повышения на 0,5% в июле 2015 года. Аналитики прогнозировали рост августовского показателя на 0,4%. По сравнению с августом 2014 года индекс вырос на 6,7% против ожидаемого повышения на 8%.
- Согласно отчету Министерства торговли США, объем производственных/фабричных заказов в стране в августе 2015 года сократился на 1,7% по сравнению с предыдущим месяцем после увеличения на 0,2% в июле. Аналитики прогнозировали снижение объема заказов в промышленности в августе на 1,2%.
- Согласно отчету Министерства торговли США, объем производственных/фабричных заказов в стране в августе 2015 года сократился на 1,7% по сравнению с предыдущим месяцем после увеличения на 0,2% в июле. Аналитики прогнозировали снижение объема заказов в промышленности в августе на 1,2%.

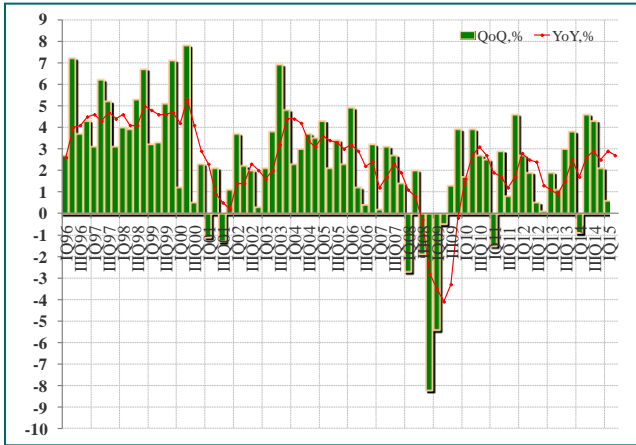
#### Оглавление

- ❖ **ВВП**
- ❖ **Промышленное производство**
- ❖ **Потребительская инфляция**
- ❖ **Индекс цен производителей**
- ❖ **Уровень безработицы**
- ❖ **Внешняя торговля**
- ❖ **Розничная торговля**
- ❖ **Рынок недвижимости**
- ❖ **Персональные финансы**
- ❖ **Динамика ставки ФРС США**

## Валовой внутренний продукт

ВВП США за второй квартал 2015 года, по окончательным данным, вырос на 3,9% относительно предыдущего квартала, сообщило Министерство торговли страны. Аналитики прогнозировали, что оценка изменения ВВП США за второй квартал 2015 года в третьем чтении составит плюс 3,7%.

### ВВП США



Источник: Министерство торговли США

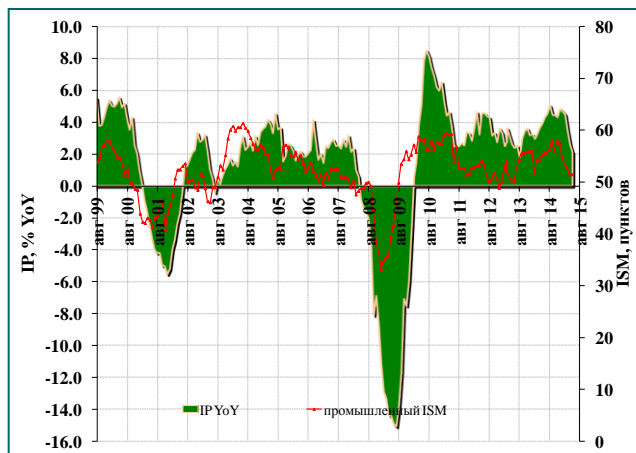
	GDP	Дом.хоз.	Инвест.	Госрасх.
	%,YoY	%,YoY	%,YoY	%,YoY
IIQ12	2,5	1,3	5,8	-0,4
IIIQ12	2,4	1,9	1,6	2,7
IVQ12	1,3	1,9	-5,3	-6,0
IQ13	1,1	3,6	7,6	-3,9
IIQ13	0,9	1,8	6,9	0,2
IIIQ13	1,5	2,0	16,8	0,2
IVQ13	2,5	3,7	3,8	-3,8
IQ14	1,7	1,2	-6,9	-0,8
IIQ14	2,6	2,5	19,1	1,7
IIIQ14	2,9	3,2	7,2	4,4
IVQ14	2,5	4,4	3,7	-1,9
IQ15	2,9	<b>2,1</b>	<b>2,4</b>	<b>-0,6</b>
IIQ15	<b>2,7(F)</b>	--	--	--

Источник: Министерство торговли США

## Промышленное производство

Промышленное производство в США в августе 2015 года сократилось в месячном выражении на 0,4%, следует из сообщения ФРС США. По сравнению с августом 2014 года показатель увеличился на 0,9%. Коэффициент использования производственных мощностей на промышленных предприятиях США в августе 2015 года составил 77,6% против 78% месяцем ранее.

### Объем промышленного производства



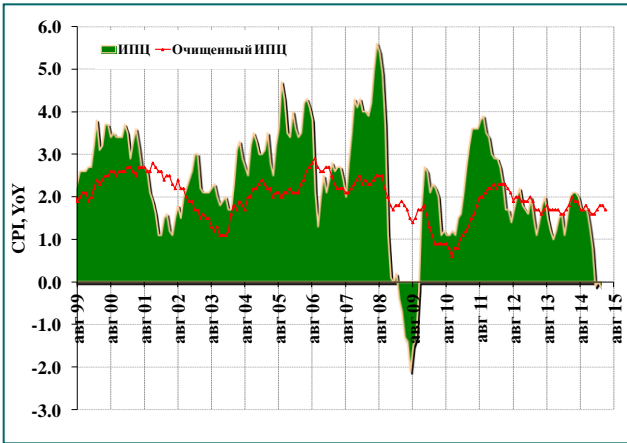
Источник: ФРС США, ISM

	IP	Cap.Utiliz.
	%,YoY	%,MoM
Дек.14	4,7	0,1
Янв.15	4,5	-0,3
Февр.15	3,5	-0,2
Мар.15	2,6	-0,2
Апр.15	2,1	-0,3
Май15	1,5	-0,4
Июн.15	1,3	0,0
Июл.15	1,3	0,9
Авг.15	<b>0,9</b>	<b>-0,4</b>
Сен.15	--	--
Окт.15	--	--
Ноя.15	--	--
Дек.15	--	--
Янв.16	--	--

## Потребительская инфляция

Согласно отчету бюро по статистике Министерства труда США, индекс потребительских цен в стране в августе 2015 года понизился на 0,1% по сравнению с предыдущим месяцем. За последние 12 месяцев потребительская инфляция в США выросла на 0,2%. Базовый индекс потребительских цен в августе составил 0,1%.

### Индекс потребительских цен США



Источник: Министерство труда США

### CPI

### Core CPI

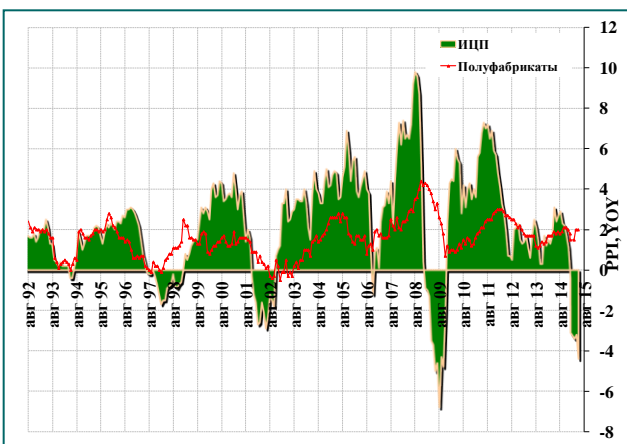
	%,MoM	%,YoY	%,MoM	%,YoY
Дек.14	-0,4	0,8	0,0	1,6
Янв.15	-0,7	-0,1	0,2	1,6
Февр.15	0,2	0,0	0,2	1,7
Мар.15	0,2	-0,1	0,2	1,8
Апр.15	0,1	-0,2	0,3	1,8
Май15	0,4	0,0	0,1	1,7
Июн.15	0,3	0,1	0,2	1,8
Июл.15	0,1	0,2	0,1	1,8
Авг.15	<b>-0,1</b>	<b>0,2</b>	<b>0,1</b>	<b>1,8</b>
Сен.15	--	--	--	--
Окт.15	--	--	--	--
Ноя.15	--	--	--	--
Дек.15	--	--	--	--

Источник: Министерство труда США

## Индекс цен производителей

Индекс цен производителей (PPI) США в августе 2015 года сократился на 0,5% по сравнению с предыдущим месяцем. Без учета продуктов питания, энергоносителей и услуг торговли индекс упал в августе на 0,1%. По сравнению с тем же периодом предыдущего года цены снизились на 2,9%, а базовые выросли на 2,1%.

### Индекс цен производителей США



Источник: Министерство труда США

### PPI

### Core PPI

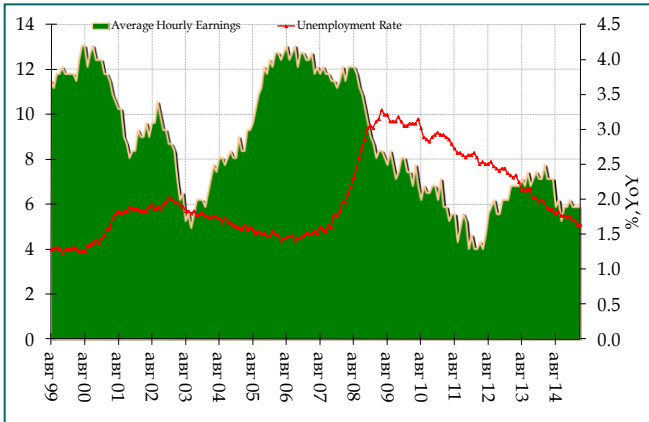
	%,MoM	%,YoY	%,MoM	%,YoY
Дек.14	-1,2	-0,4	0,3	1,8
Янв.15	-2,1	-3,1	0,2	1,5
Февр.15	-0,1	-3,4	0,1	1,5
Мар.15	0,5	-3,2	0,5	2,0
Апр.15	-0,6	-4,4	0,1	2,0
Май15	1,5	-3,0	0,3	2,0
Июн.15	0,9	-2,6	0,4	2,3
Июл.15	-0,1	-2,6	0,1	2,3
Авг.15	<b>-0,5</b>	<b>-2,9</b>	<b>-0,1</b>	<b>2,1</b>
Сен.15	--	--	--	--
Окт.15	--	--	--	--
Ноя.15	--	--	--	--
Дек.15	--	--	--	--

Источник: Министерство труда США

## Уровень безработицы в США

Уровень безработицы в США в сентябре 2015 года не изменился и составил 5,1%, что совпало с прогнозом аналитиков. В то же время средняя почасовая заработная плата составила \$25,09 против \$25,10 в августе 2015 года. Средняя недельная заработная плата составила \$865,61 в сравнении с \$868,46 месяцем ранее.

### Уровень безработицы, США



Источник: Министерство труда США

### Unemployment Rate

### Hourly Earnings

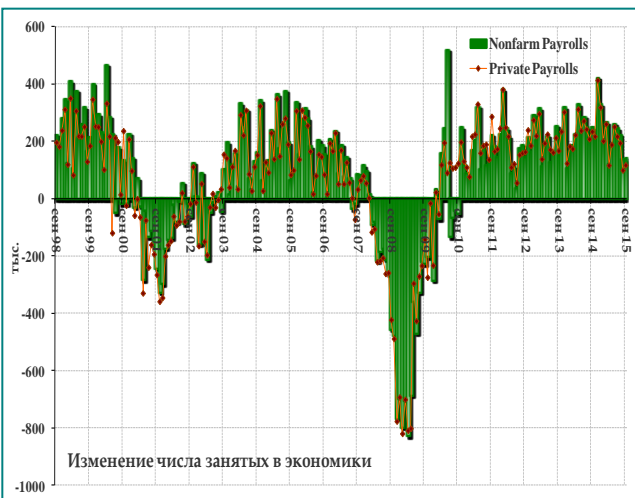
	%,MoM	%,YoY	%,MoM
Дек.14	5,6	1,9	-0,2
Янв.15	5,7	2,0	0,4
Февр.15	5,5	1,7	0,0
Мар.15	5,5	1,9	0,3
Апр.15	5,4	1,9	0,1
Май15	5,5	2,0	0,3
Июн.15	5,3	1,9	0,0
Июл.15	5,3	1,9	0,2
Авг.15	5,1	1,9	0,3
Сен.15	<b>5,1</b>	<b>1,9</b>	<b>0,0</b>
Окт.15	--	--	--
Ноя.15	--	--	--
Дек.15	--	--	--

Источник: Министерство труда США

## Change in Nonfarm Payrolls

Согласно отчету Министерства труда США, число новых рабочих мест вне сельскохозяйственного сектора США в сентябре 2015 года увеличилось на 142 тыс. По результатам опроса около 400 тыс. предприятий, число рабочих мест в частном секторе США в сентябре выросло на 118 тыс. Аналитики прогнозировали увеличение показателя на 197 тыс.

### Число рабочих мест в экономике США



Источник: Министерство труда США

### Nonfarm Payrolls

### Manufact Payrolls

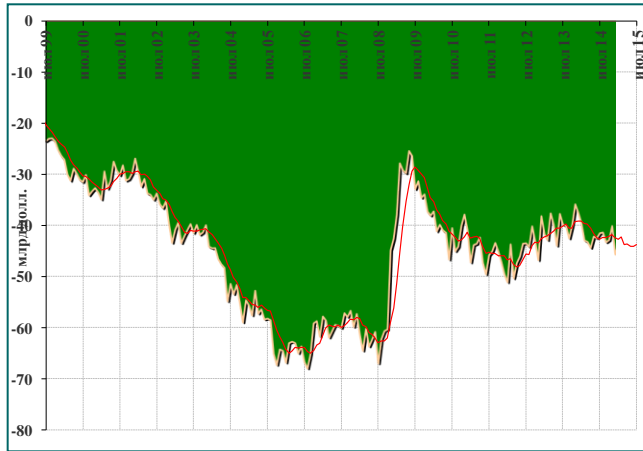
	тыс.	тыс.
Дек.14	329	19
Янв.15	201	17
Февр.15	266	3
Мар.15	119	6
Апр.15	187	0
Май15	260	6
Июн.15	245	1
Июл.15	223	11
Авг.15	136	-18
Сен.15	<b>142</b>	<b>-9</b>
Окт.15	--	--
Ноя.15	--	--
Дек.15	--	--

Источник: Министерство труда США

## Внешняя торговля

Дефицит торгового баланса США в июле 2015 года сократился на 7,4% по сравнению с предыдущим месяцем и составил \$41,9 млрд. Объем импорта в США в июле сократился на 1,1% до \$230,4, объем американского экспорта вырос на 0,4% до \$188,5 млрд.

### Торговый баланс, США



Источник: Министерство торговли США

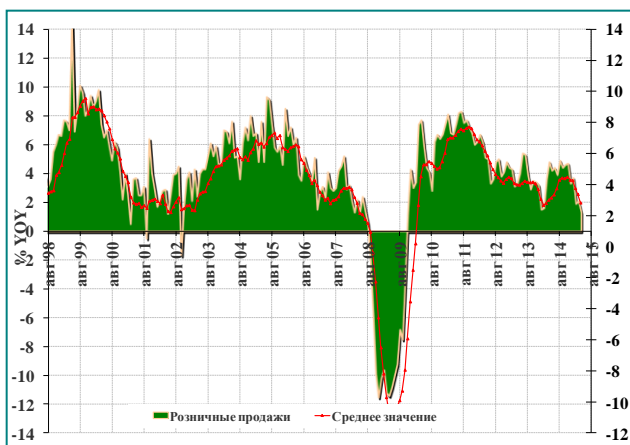
	Экспорт	Импорт	Сальдо
	млрд долл.	млрд долл.	млрд долл.
Дек.14	194,98	240,52	-45,55
Янв.15	189,03	235,61	-43,59
Февр.15	185,89	224,43	-38,54
Мар.15	186,77	238,93	-52,16
Апр.15	189,14	231,40	-42,26
Май15	187,86	230,40	-42,54
Июн.15	187,69	232,90	-45,21
Июл.15	<b>188,50</b>	<b>230,36</b>	<b>-41,86</b>
Авг.15	--	--	--
Сен.15	--	--	--
Окт.15	--	--	--
Ноя.15	--	--	--
Дек.15	--	--	--

Источник: Министерство торговли США

## Розничная торговля

Согласно отчету Министерства торговли США, объем розничных продаж в США в августе 2015 года вырос по сравнению с предыдущим месяцем на 0,1% и с учетом коррекции на сезонные колебания составил \$447,7 млрд. В то же время данный показатель в базовом выражении, без учета продаж автомобилей, за отчетный месяц увеличился на 0,2%.

### Розничные продажи США



Источник: Министерство торговли США

### Объем розничных продаж

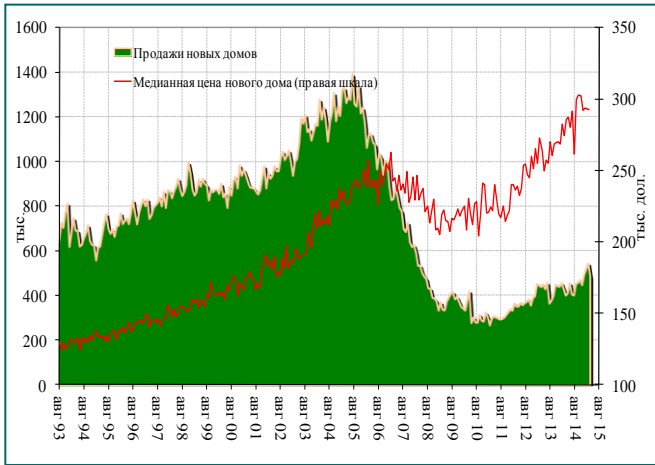
	млрд долл.	% МоМ
Дек.14	443,59	-0,9
Янв.15	434,23	-0,8
Февр.15	431,92	-0,5
Мар.15	438,57	1,5
Апр.15	438,72	0,0
Май15	443,91	1,2
Июн.15	443,73	0,0
Июл.15	446,87	0,7
Авг.15	<b>447,72</b>	<b>-0,2</b>
Сен.15	--	--
Окт.15	--	--
Ноя.15	--	--
Дек.15	--	--

Источник: Министерство торговли США

## Продажи новых домов

Согласно отчету Министерства торговли США, продажи новых односемейных домов в стране в августе 2015 года выросли на 5,7% по сравнению с предыдущим месяцем и составили 552 тыс. домов в годовом исчислении. Медианная цена проданного дома в августе текущего года составила \$292,7 тыс. против \$291,1 тыс. в июле 2015 года.

### Продажи новых домов в США



Источник: Национальная ассоциация риэлторов

### Объем продаж новых домов в США

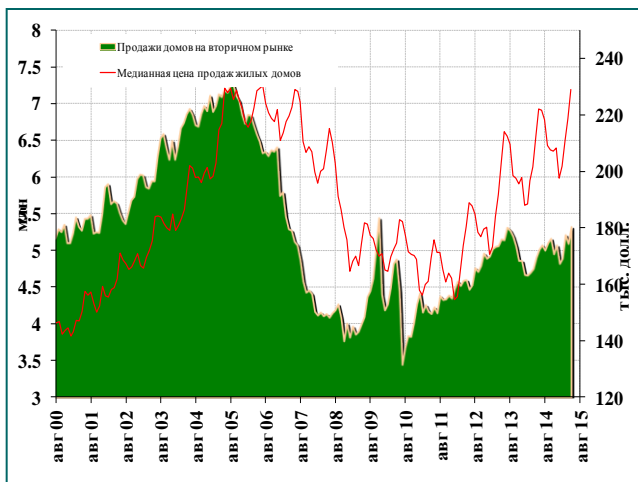
	тыс.	Медианная цена новых домов (\$тыс.)
Дек.14	495	302,0
Янв.15	521	292,0
Февр.15	545	293,9
Мар.15	485	293,4
Апр.15	508	292,7
Май15	513	287,4
Июн.15	466	274,8
Июл.15	522	291,1
Авг.15	<b>552</b>	<b>292,7</b>
Сен.15	--	--
Окт.15	--	--
Ноя.15	--	--
Дек.15	--	--

Источник: Национальная ассоциация риэлторов

## Продажи на вторичном рынке жилья

Согласно отчету Национальной ассоциации риэлторов США (NAR), продажи домов на вторичном рынке недвижимости страны в августе 2015 года сократились на 4,8% по сравнению с предыдущим месяцем с учетом сезонных колебаний, до 5,31 млн домов в годовом исчислении. Срединная стоимость дома в августе составила \$228,7 тыс. .

### Продажи домов на вторичном рынке



Источник: Национальная ассоциация риэлторов

### Объем продаж на вторичном рынке

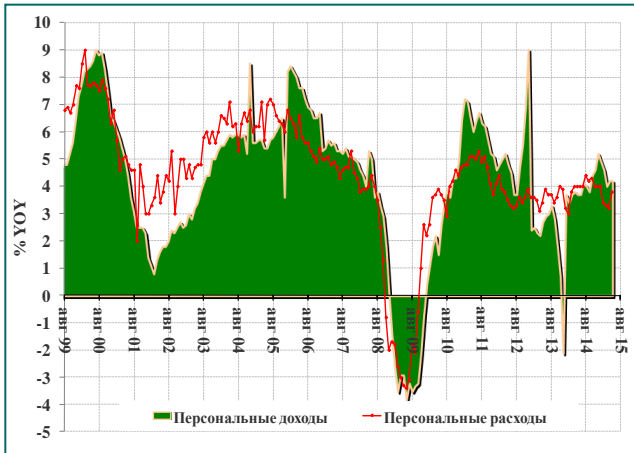
	млн единиц	Медианная цена (\$тыс.)
Дек.14	5,07	208,2
Янв.15	4,82	197,6
Февр.15	4,89	201,9
Мар.15	5,21	210,7
Апр.15	5,09	218,7
Май15	5,32	228,9
Июн.15	5,48	236,3
Июл.15	5,58	231,8
Авг.15	<b>5,31</b>	<b>228,7</b>
Сен.15	--	--
Окт.15	--	--
Ноя.15	--	--
Дек.15	--	--

Источник: Национальная ассоциация риэлторов

## Персональные финансы

В США объем потребительских доходов в августе 2015 года увеличились на \$52,5 млрд, или на 0,3% по сравнению с июнем, в то время как расходы выросли на \$54,9 млрд, или на 0,4%. Такие данные содержатся в докладе Министерства торговли США. Аналитики ожидали роста доходов на 0,4% в месячном выражении, расходов — на 0,3%.

### Персональные доходы и расходы, США



Источник: Министерство торговли США

### Доходы

### Расходы

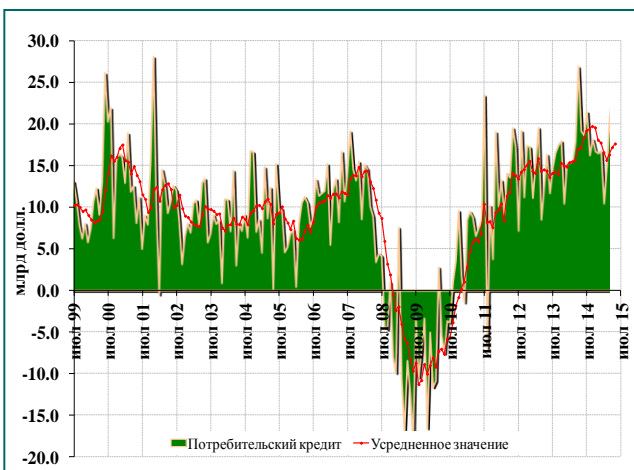
	Доходы		Расходы	
	%,МоМ	%,YoY	%,МоМ	%,YoY
Дек.14	0,3	5,2	0,2	4,0
Янв.15	0,2	4,9	0,1	4,0
Февр.15	0,3	4,6	0,0	3,4
Мар.15	0,0	4,0	0,3	3,3
Апр.15	0,4	4,1	0,3	3,2
Май.15	0,4	4,2	0,6	3,8
Июн.15	0,4	4,1	0,1	3,5
Июл.15	0,5	4,3	0,3	3,7
Авг.15	<b>0,3</b>	<b>4,2</b>	<b>0,4</b>	<b>3,5</b>
Сен.15	--	--	--	--
Окт.15	--	--	--	--
Ноя.15	--	--	--	--
Дек.15	--	--	--	--

Источник: Министерство торговли США

## Потребительский кредит

Потребительское кредитование в США в июле с учетом коррекции на сезонные колебания выросло на \$19,1 млрд, до \$3,445 трлн., о чем свидетельствуют опубликованные данные Федеральной резервной системы США. Экономисты ожидали увеличения показателя на \$19 млрд в июле 2015 года.

### Потребительское кредитование, США



Источник: ФРС США

## Потребительское кредитование

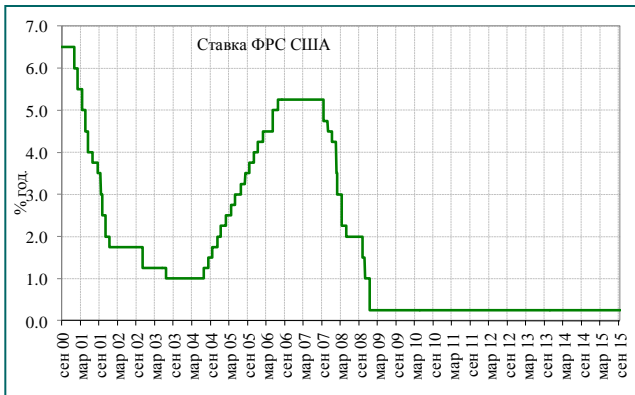
	млрд долл.	%,YoY
Дек.14	3317,2	7,1
Янв.15	3327,6	6,9
Февр.15	3342,6	6,8
Мар.15	3363,4	6,9
Апр.15	3387,6	6,7
Май.15	3407,3	6,7
Июн.15	3434,3	6,9
Июл.15	<b>3453,4</b>	<b>6,8</b>
Авг.15	--	--
Сен.15	--	--
Окт.15	--	--
Ноя.15	--	--
Дек.15	--	--

Источник: ФРС США

## Процентные ставки

Федеральная резервная система США приняла решение сохранить ключевую учетную ставку в диапазоне 0-0,25% годовых. Напомним, ключевая ставка ФРС США находится в диапазоне от 0 до 0,25% годовых с 16 декабря 2008 года. Федеральный резерв снизил ставку до рекордно низкого уровня, для того чтобы обеспечить необходимые монетарные условия для скорейшего вывода экономики из рецессии.

### Динамика ставки ФРС США



Источник: ФРС США

### Ставка по федеральным фондам

	% годовых	Изменение
22.03.05	2,75	0,25
03.05.05	3,00	0,25
30.06.05	3,25	0,25
09.08.05	3,50	0,25
21.09.05	3,75	0,25
01.11.05	4,00	0,25
14.12.05	4,25	0,25
01.02.06	4,50	0,25
10.05.06	5,00	0,50
30.06.06	5,25	0,25
18.09.07	4,75	-0,50
31.10.07	4,50	-0,25
12.12.07	4,25	-0,25
21.01.08	3,50	-0,75
31.01.08	3,00	-0,50
18.03.08	2,25	-0,75
30.04.08	2,00	-0,25
08.10.08	1,50	-0,50
30.10.08	1,00	-0,50
17.12.08	0,25	-0,75

Источник: ФРС США