

## Статистический сборник

## ЕЦБ оставил базовую учетную ставку без изменений - на уровне 0,05% годовых

## Главные новости

## Еврозона

- ЕЦБ оставил базовую учетную ставку без изменений - на уровне 0,05% годовых. При этом минимальная ставка ЕЦБ по займам остается на уровне 0,30% годовых, а ставка по привлечению средств в депозиты сохранена на уровне минус 0,20% годовых, сообщает в пресс-релизе регулятора.
- Промышленные цены в зоне евро в июле 2015 года понизились на 0,1% по сравнению с предыдущим месяцем. Аналитики прогнозировали снижение показателя на 0,1%. По сравнению с июлем прошлого года индекс PPI снизился на 2,1%, как и в прошлом месяце, что совпало с прогнозами аналитиков. Об этом сообщается в опубликованном докладе европейского статистического агентства Eurostat.
- Согласно отчету Eurostat, объем розничных продаж в еврозоне в июле 2015 года вырос на 0,4% по сравнению с предыдущим месяцем после сокращения на 0,2% в июне. Аналитики прогнозировали рост продаж в июле на 0,6%. В годовом выражении объем розничных продаж в зоне евро увеличился на 2,7%.
- Уровень безработицы в зоне евро в июле 2015 года понизился по сравнению с предыдущим месяцем до 10,9%. Аналитики прогнозировали сохранение безработицы на уровне 11,1%. Об этом сообщается в опубликованном докладе европейского статистического агентства Eurostat. При этом в июле 2014 года безработица находилась на отметке 11,5%. В 28 государствах - членах Евросоюза уровень безработицы в июле 2015 года с учетом сезонных колебаний составил 9,5%. Наиболее низкие уровни безработицы в еврозоне по итогам июля 2015 года зафиксированы в Германии (4,7%), Чехия и Мальта (5,1%), а наиболее высокие - в Греции (25,0%), а также в Испании (22,2%).
- Согласно финальному отчету компании Markit, индекс деловой активности в производственном секторе (PMI Manufacturing) еврозоны в августе 2015 года понизился до 52,3 пункта против 52,4 пункта в предварительном отчете. Аналитики прогнозировали сохранение показателя на уровне 52,4 пункта. В июле значение индекса составило 52,4 пункта.

## Германия

- Согласно финальному отчету компании Markit за август, индекс деловой активности в производственном секторе (PMI Manufacturing) Германии вырос до 53,3 пункта, достигнув 16-месячного максимума, против 53,2 пункта в предварительном отчете. Аналитики прогнозировали сохранение показателя на уровне 53,2 пункта.

- Согласно предварительному отчету германского статистического ведомства Destatis, объем производственных/фабричных заказов в Германии в июле 2015 года сократился на 1,4% по сравнению с предыдущим месяцем после увеличения на 1,8% в июне 2015 года (пересмотрено с 2,0%). Аналитики прогнозировали снижение июльского показателя на 0,5%. В годовом выражении объем производственных заказов в Германии в июле 2015 года уменьшился на 0,6%.
- Уровень безработицы в Германии в августе 2015 года с учетом сезонных колебаний не изменился и составил 6,4%. Такие данные распространило Федеральное агентство по трудоустройству страны. Аналитики также прогнозировали уровень безработицы в ФРГ по итогам августа на уровне 6,4%. Таким образом, уровень безработицы остался на минимальном значении с 1990 года. Число безработных в стране в августе сократилось на 7 тыс. после увеличения на 8 тыс. в июле (пересмотрено с +9 тыс.). Аналитики прогнозировали снижение числа безработных в августе 2015 года на 4 тыс.

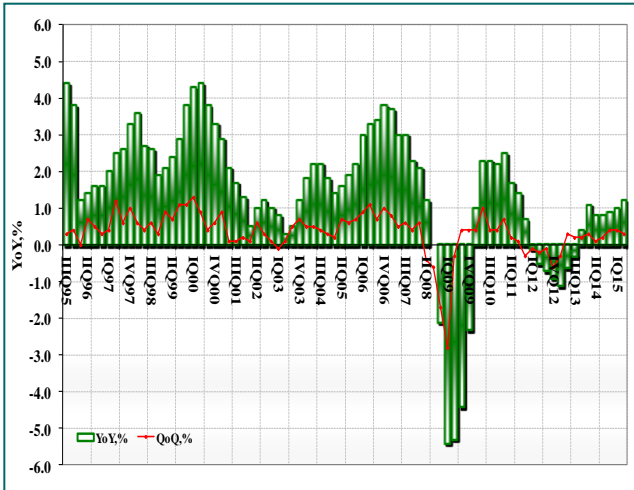
## • Оглавление

- ❖ [ВВП](#)
- ❖ [Промышленное производство](#)
- ❖ [Потребительская инфляция](#)
- ❖ [Индекс цен производителей](#)
- ❖ [Внешняя торговля](#)
- ❖ [Розничная торговля](#)
- ❖ [Динамика ставки ЕЦБ](#)

## Валовой внутренний продукт

Согласно предварительным данным Eurostat, ВВП еврозоны во II квартале текущего года увеличился на 0,3% по сравнению с предыдущим кварталом. Аналитики прогнозировали рост показателя на 0,4%. По сравнению со II кварталом 2014 года ВВП еврозоны повысился на 1,2%.

### ВВП Еврoзона



Источник: Eurostat

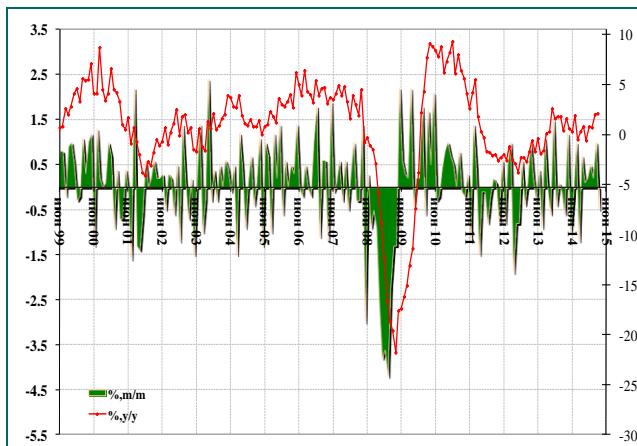
	GDP	Дом.хоз.	Инвест.	Госрасх.
	%,YoY	%,YoY	%,YoY	%,YoY
IIq12	-0,6	-1,1	-3,5	-0,1
IIIq12	-0,8	-1,4	-3,9	-0,1
IVq12	-0,9	-1,4	-3,8	-0,4
Iq13	-1,2	-1,3	-4,7	-0,1
IIq13	-0,6	-0,7	-2,9	0,0
IIIq13	-0,3	-0,3	-1,2	0,4
IVq13	0,4	0,2	-0,3	0,5
Iq14	1,1	0,7	2,5	0,5
IIq14	0,8	0,8	1,2	0,6
IIIq14	0,8	1,0	0,6	0,6
IVq14	0,9	1,5	0,5	0,7
Iq15	<b>1,0</b>	<b>1,7</b>	<b>0,8</b>	<b>1,1</b>
IIq15	<b>1,2 (a)</b>	--	--	--

Источник: Eurostat

## Промышленное производство

Согласно данным Eurostat, объем промышленного производства в еврозоне в июне сократился на 0,4% по сравнению с предыдущим месяцем после снижения на 0,2% в мае. По сравнению с июнем прошлого года объем промышленного производства в еврозоне увеличился на 1,2%. Аналитики прогнозировали снижение показателя на 0,1%.

### Объем промышленного производства



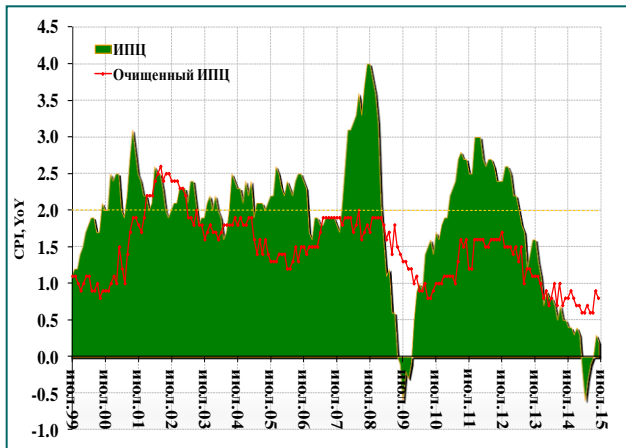
Источник: Eurostat

	IP	Cap.Utiliz.	
	%,YoY	%,MoM	%
Дек.14	0,8	0,5	80,0
Янв.15	0,7	0,2	--
Фев.15	2,0	1,0	--
Мар.15	2,1	-0,5	<b>80,7</b>
Апр.15	0,8	0,1	--
Май15	1,6	-0,2	--
Июн.15	<b>1,2</b>	<b>-0,4</b>	--
Июл.15	--	--	--
Авг.15	--	--	--
Сен.15	--	--	--
Окт.15	--	--	--
Ноя.15	--	--	--
Дек.15	--	--	--
Янв.16	--	--	--

## Потребительская инфляция

Согласно финальным данным Eurostat, индекс потребительских цен в еврозоне в июле в годовом исчислении увеличился на 0,2%, в июне показатель аналогично увеличился на 0,2%. Базовый индекс потребительских цен в июле в годовом исчислении вырос на 1,0%.

### Индекс потребительских цен в еврозоне



Источник: Eurostat

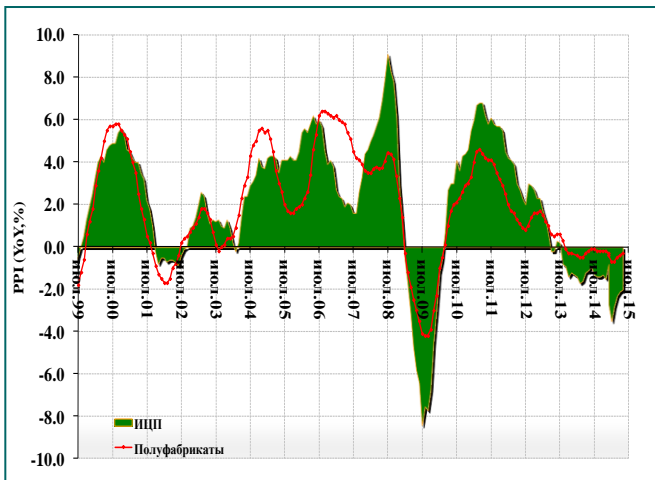
	CPI		Core CPI	
	%,MoM	%,YoY	%,MoM	%,YoY
Дек.14	-0,1	-0,2	0,4	0,7
Янв.15	-1,6	-0,6	-1,9	0,6
Фев.15	0,6	-0,3	0,6	0,7
Мар.15	1,1	-0,1	1,4	0,6
Апр.15	0,2	0,0	0,3	0,6
Май15	0,2	0,3	0,1	0,9
Июн.15	0,0	0,2	0,0	0,8
Июл.15	<b>-0,6</b>	<b>0,2</b>	--	<b>1,0</b>
Авг.15	--	--	--	--
Сен.15	--	--	--	--
Окт.15	--	--	--	--
Ноя.15	--	--	--	--
Дек.15	--	--	--	--

Источник: Eurostat

## Индекс цен производителей

Промышленные цены в зоне евро в июле 2015 года понизились на 0,1% по сравнению с предыдущим месяцем. Аналитики прогнозировали снижение показателя на 0,1%. По сравнению с июлем прошлого года индекс PPI снизился на 2,1%, как и в прошлом месяце, что совпало с прогнозами аналитиков.

### Индекс цен производителей в еврозоне



Источник: Eurostat

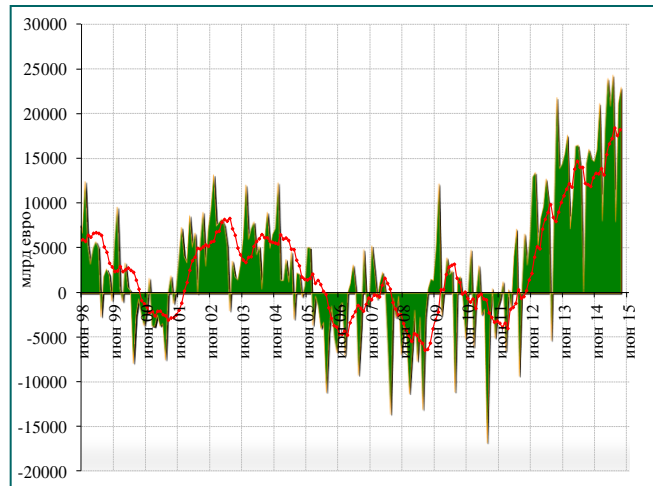
	PPI		Core PPI	
	%,MoM	%,YoY	%,MoM	%,YoY
Дек.14	-1,0	-2,7	-0,2	-0,4
Янв.15	-1,1	-3,5	-0,2	-0,7
Фев.15	0,6	-2,8	-0,1	-0,7
Мар.15	0,2	-2,3	0,2	-0,5
Апр.15	0,0	-2,1	0,2	-0,4
Май15	0,0	-2,0	0,1	-0,3
Июн.15	0,0	-2,1	0,0	-0,4
Июл.15	<b>-0,1</b>	<b>-2,1</b>	<b>0,0</b>	<b>-0,4</b>
Авг.15	--	--	--	--
Сен.15	--	--	--	--
Окт.15	--	--	--	--
Ноя.15	--	--	--	--
Дек.15	--	--	--	--

Источник: Eurostat

## Внешняя торговля

Профицит торгового баланса зоны евро в июне 2015 года составил €26,4 млрд, сообщается в докладе Eurostat. Экспорт еврозоны в июне 2015 года повысился на 11,3% по сравнению с предыдущим месяцем и составил €182,72 млрд. Импорт увеличился на 7,7% до €156,35 млрд.

### Торговый баланс еврозоны



Источник: Eurostat

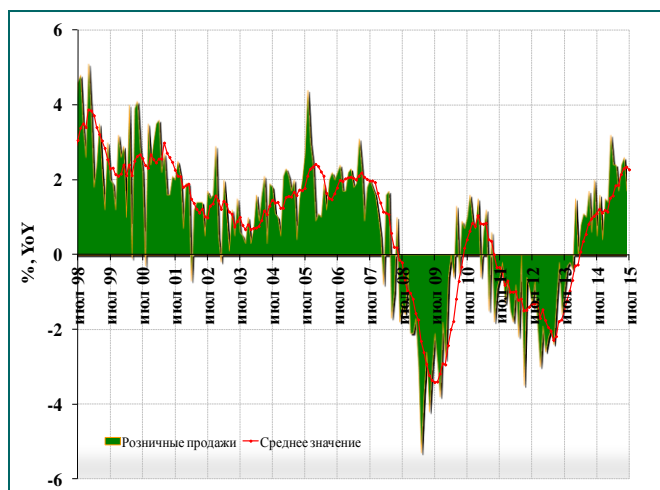
	Экспорт	Импорт	Сальдо
	млрд долл.	млрд долл.	млрд долл.
Дек.14	162,74	138,79	23,95
Янв.15	147,75	140,30	7,44
Фев.15	161,06	141,26	19,80
Мар.15	182,48	161,86	20,62
Апр.15	173,44	151,70	21,74
Май15	164,21	145,19	19,02
Июн.15	<b>182,72</b>	<b>156,35</b>	<b>26,37</b>
Июл.15	--	--	--
Авг.15	--	--	--
Сен.15	--	--	--
Окт.15	--	--	--
Ноя.15	--	--	--
Дек.15	--	--	--

Источник: Eurostat

## Розничная торговля

Согласно отчету Eurostat, объем розничных продаж в еврозоне в июле 2015 года вырос на 0,4% по сравнению с предыдущим месяцем после сокращения на 0,2% в июне. В годовом выражении объем розничных продаж в зоне евро увеличился на 2,7%.

### Объем розничных продаж в еврозоне



Источник: Eurostat

### Объем розничных продаж

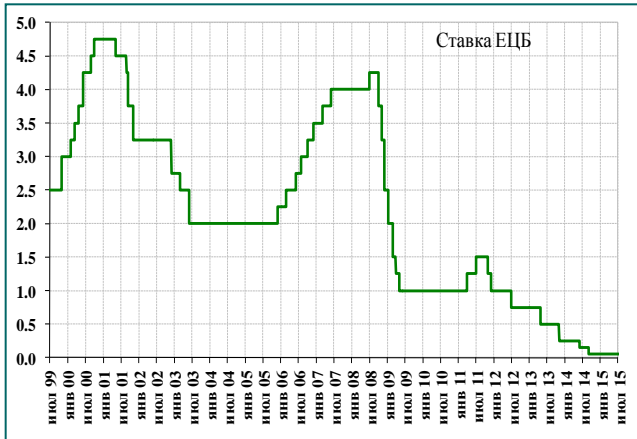
	%,YoY	%,MoM
Дек.14	3,0	0,5
Янв.15	2,4	0,4
Фев.15	2,4	0,1
Мар.15	1,7	-0,3
Апр.15	2,4	0,5
Май15	2,6	0,2
Июн.15	1,7	-0,2
Июл.15	<b>2,7</b>	<b>0,4</b>
Авг.15	--	--
Сен.15	--	--
Окт.15	--	--
Ноя.15	--	--
Дек.15	--	--

Источник: Eurostat

## Процентные ставки

ЕЦБ оставил базовую учетную ставку без изменений — 0,05% годовых. При этом минимальная ставка по заимствованиям остается на уровне 0,30% годовых, а ставка по привлечению средств в депозиты сохранена на уровне минус 0,20% годовых, сообщается в пресс-релизе регулятора. В сентябре центробанк снизил базовую процентную ставку по кредитам на 10 б.п. — с 0,15% до 0,05% годовых, обновив ее рекордно низкий уровень.

### Динамика ставки ЕЦБ



Источник: ЕСВ

### Ставка по федеральным фондам

	% годовых	Изменение
28.04.00	3,75	+0,25
09.06.00	4,25	+0,50
01.09.00	4,50	+0,25
06.10.00	4,75	+0,25
11.05.01	4,50	-0,25
31.08.01	4,25	-0,25
18.09.01	3,75	-0,50
09.11.01	3,25	-0,50
06.12.02	2,75	-0,50
07.03.03	2,50	-0,25
06.06.03	2,00	-0,50
01.12.05	2,25	+0,25
02.03.06	2,50	+0,25
08.06.06	2,75	+0,25
03.08.06	3,00	+0,25
05.10.06	3,25	+0,25
08.12.06	3,50	+0,25
08.03.07	3,75	+0,25
06.06.07	4,00	+0,25
03.07.08	4,25	+0,25
08.10.08	3,75	-0,50
06.11.08	3,25	-0,50
05.12.08	2,50	-0,75
15.01.09	2,00	-0,50
05.03.09	1,50	-0,50
02.04.09	1,25	-0,25
07.05.09	1,00	-0,25
07.04.11	1,25	+0,25
07.07.11	1,50	+0,25
03.11.11	1,25	-0,25
08.12.11	1,00	-0,25
05.07.12	0,75	-0,25
02.05.13	0,50	-0,25
07.11.13	0,25	-0,25
05.06.14	0,15	-0,10
05.09.14	0,05	-0,10