

19 апреля 2016, г. Москва

Итоги 2015 года на страховом рынке



Скрытое падение

Обзор «Итоги 2015 года на страховом рынке: скрытое падение» подготовили:

Наталья Гамова,
директор, страховые рейтинги

Алексей Янин,
управляющий директор, страховые рейтинги

РЕЗЮМЕ

Реальный объем российского страхового рынка в 2015 году сократился более чем на 9%: номинальные темпы прироста взносов составили 3,6%, инфляция – 12,9%. Лишь повышение тарифов по ОСАГО спасло рынок от глубокого падения – объем сегмента ОСАГО в 2015 году увеличился на 67,8 млрд рублей, страховой рынок в целом вырос лишь на 36,0 млрд рублей. Вслед за ростом тарифов автовладельцы начали отказываться не только от добровольного страхования автокаско, но и от обязательной автогражданки – количество договоров ОСАГО в 2015 году сократилось на 7,8%. Снижение уровня проникновения обязательного автострахования может подорвать стабильность системы в будущем. В связи с тем, что эффект от повышения тарифов ОСАГО будет исчерпан уже в I квартале 2016 года, по прогнозу RAEX (Эксперт РА) в 2016 году стагнация страхового рынка продолжится: по базовому прогнозу темпы прироста взносов не превысят 3%, по негативному – составят минус 4–6%.

В 2015 году объем страхового рынка составил 1 024 млн рублей, темпы прироста страховых взносов сократились на 5,6 п. п. по сравнению со значением 2014 года и были равны 3,6%. При этом, по данным Росстата, инфляция в России за 2015 год достигла 12,9%. В условиях замедления роста рынка его концентрация продолжает увеличиваться – доля топ-20 страховщиков по взносам в 2015 году была максимальна и составила 77,5% (+5,1 п. п. по сравнению со значением за 2014 год). На концентрацию рынка оказывает влияние и уменьшение числа его игроков – в 2015 году количество страховщиков, работающих на рынке, сократилось на 72, до 344 страховщиков (в первую очередь за счет усиления контроля со стороны ЦБ за качеством активов).

Без учета роста тарифов по ОСАГО объем страхового рынка упал не только в реальном, но и в номинальном выражении. Объем сегмента ОСАГО за счет роста тарифов в 2015 году увеличился на 67,8 млрд рублей. При этом страховой рынок в целом в абсолютном выражении вырос лишь на 36,0 млрд рублей. Помимо ОСАГО, наибольший прирост взносов в 2015 году обеспечили сегменты страхования жизни (+21,2 млрд рублей за счет активного развития инвестиционного страхования жизни), страхования имущества граждан (+5,3 млрд рублей за счет продвижения коробочных продуктов) и ДМС (+4,9 млрд рублей за счет инфляции услуг ЛПУ и продвижения рискованных программ). Наибольшее сокращение взносов произошло в страховании средств наземного транспорта (-31,3 млрд рублей), страховании от несчастных случаев и болезней (-14,6 млрд рублей), страховании прочего имущества юридических лиц (12,2 млрд рублей).

За счет отказа части автовладельцев от приобретения страхового покрытия по возросшей цене количество договоров каско и ОСАГО в 2015 году резко сократилось. Количество договоров по страхованию автокаско за год сократилось более чем на четверть (-26,9%). За счет увеличения тарифов (средняя страховая премия в 2015 году выросла на 7,2 тысячи рублей по сравнению со значением за 2014 год, до 49,1 тысячи рублей) взносы сокращались меньшими темпами (-14,3%). На рынке ОСАГО также наблюдается сокращение числа договоров (на 7,8%), которое компенсируется резким увеличением тарифов. Средняя страховая премия по ОСАГО в 2015 году выросла на 57% по сравнению с 2014 годом, ее значение составило 5,5 тысячи рублей, против 3,5 тысячи рублей в 2014 году.

По базовому прогнозу RAEX (Эксперт РА) темпы прироста составят 0–3%, объем рынка не превысит 1 060 млрд рублей. По негативному прогнозу объем страхового рынка в 2016 году сократится на 4–6% и составит 960–1000 млн рублей. В связи с исчерпанием во II квартале 2016 года эффекта от повышения тарифов темпы прироста взносов по ОСАГО замедлятся (до 15–17% при базовом сценарии, 9–11% – при негативном). За счет сокращения автокредитования и отказа части автовладельцев от подорожавших полисов продолжится падение взносов по страхованию

автокаско (до минус 9–11% при базовом сценарии, минус 14–16% при негативном). Положительное влияние на объем страхового рынка продолжит оказывать развитие инвестиционного страхования жизни: по базовому прогнозу темпы прироста взносов страхования жизни составят 16–18%, по негативному прогнозу – 9–11%. Рынок страхования ДМС продолжит расти невысокими темпами (4–6% при базовом прогнозе, 1–3% при негативном) в основном за счет инфляции стоимости услуг ЛПУ.

МЕТОДОЛОГИЯ

Детальная структура и динамика российского страхового рынка оценивались на основе официальной статистики ФССН/ФСФР/ЦБ за 2005–2015 годы.

Базовый прогноз предполагает относительно умеренный кризис на банковском рынке, незначительное сокращение объемов ВВП. Негативный сценарий реализуется при углублении кризиса на банковском рынке, заметном сокращении ВВП.

ДИНАМИКА РЫНКА

По данным ЦБ, в 2015 году объем страхового рынка составил 1 024 млн рублей. Темпы прироста страховых взносов сократились на 5,6 п. п. по сравнению со значением 2014 года и составили 3,6%. При этом реальный объем страхового рынка сократился более чем на 9% – по данным Росстата, инфляция в России за 2015 год достигла 12,9%.

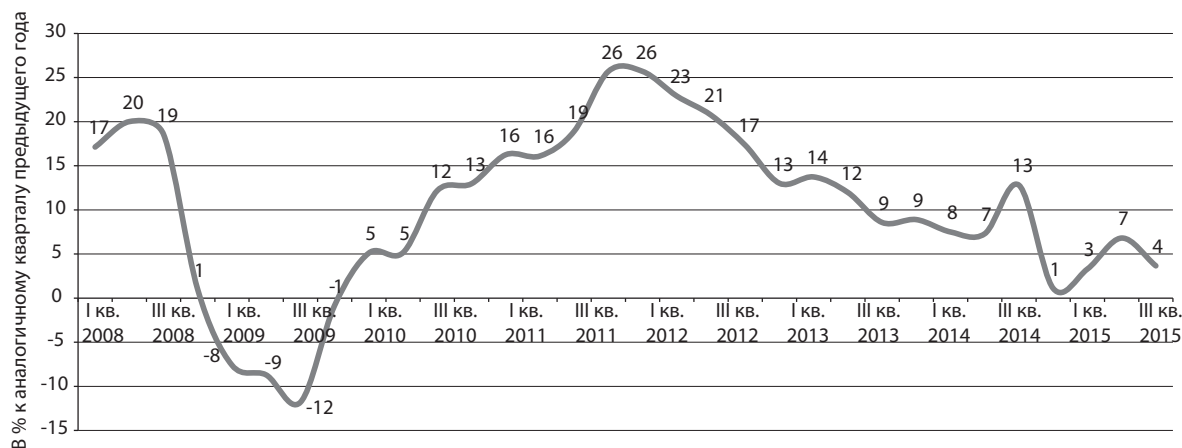
График 1. Динамика страховых премий



Источник: RAEX (Эксперт РА), по данным ЦБ

Квартальные темпы прироста страховых взносов в 2015 году были минимальны в I квартале и увеличились во II и III кварталах, что связано с повторным увеличением тарифов по ОСАГО, произошедшим в апреле 2015 года. В IV квартале 2015 года эффект от роста тарифов начал постепенно исчерпываться – темпы прироста рассчитывались относительно значений показателя в IV квартале 2014 года, когда на объем взносов уже оказывало влияние первое повышение тарифов по ОСАГО. В результате темпы прироста взносов в IV квартале 2015 года составили 3,7%, что на 9,1 п. п. ниже аналогичного показателя 2014 года.

График 2. Квартальная динамика страховых премий

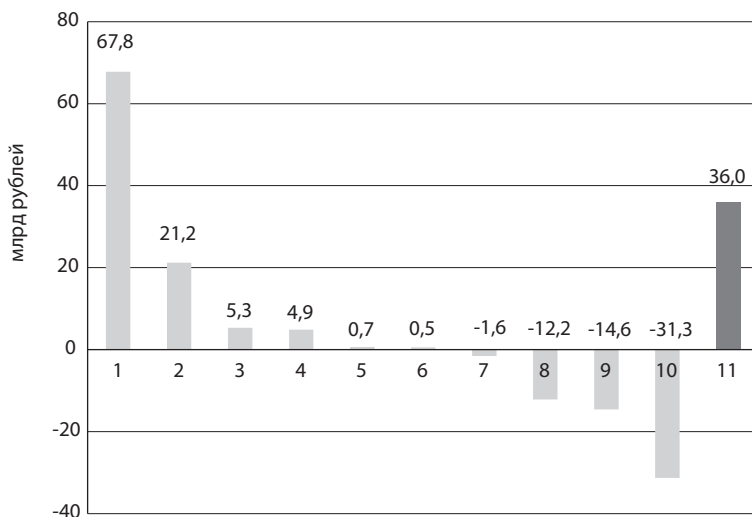


Источник: RAEX (Эксперт РА), по данным ЦБ

ТОЧКИ РОСТА И ПАДЕНИЯ

Наибольший прирост взносов в 2015 году обеспечили сегменты ОСАГО (за счет роста тарифа), страхования жизни (за счет активного развития инвестиционного страхования жизни), страхования имущества граждан (за счет продвижения коробочных продуктов) и ДМС (за счет инфляции услуг ЛПУ и продвижения рискованных программ). При этом без учета роста тарифов по ОСАГО объем страхового рынка упал не только в реальном, но и в номинальном выражении.

График 3. Прирост взносов за 2015 год по топ-10 видов страхования



1. ОСАГО
2. Страхование жизни
3. Страхование прочего имущества граждан
4. ДМС
5. Страхование гражданской ответственности за причинение вреда третьим лицам
6. Государственное страхование жизни и здоровья военнослужащих и приравненных к ним в обязательном государственном страховании лиц
7. Страхование грузов
8. Страхование прочего имущества юридических лиц
9. Страхование от несчастных случаев и болезней
10. Страхование средств наземного транспорта
11. Итого

Источник: RAEX (Эксперт РА), по данным ЦБ

Наибольшее сокращение взносов произошло в страховании средств наземного транспорта, страховании от несчастных случаев и болезней, страховании прочего имущества юридических лиц.

Таблица 1. Динамика взносов по видам страхования

Вид страхования	Взносы, млн рублей		Темпы прироста 2015/2014, %
	2015	2014	
Страхование жизни	129 715	108 531	19,5
Добровольное медицинское страхование	128 957	124 075	3,9
Страхование от несчастных случаев и болезней	80 889	95 503	-15,3
Страхование автокаско	187 237	218 554	-14,3
Страхование АГО (добровольное), всего, в том числе	6 388	7 069	-9,6
Зеленая карта	3 262	3 028	7,7

Окончание таблицы 1

Вид страхования	Взносы, млн рублей		Темпы прироста 2015/2014, %
	2015	2014	
Страхование водного транспорта (имущество + ответственность)	8 110	6 317	28,4
Страхование железнодорожного транспорта (имущество + ответственность)	1 371	1 359	0,9
Страхование грузов	20 238	21 795	-7,1
Страхование прочего имущества юридических лиц	99 994	112 174	-10,9
Страхование прочего имущества граждан	43 916	38 613	13,7
Страхование сельскохозяйственных рисков	7 853	16 701	-53,0
Страхование финансовых рисков	14 442	15 371	-6,0
Страхование предпринимательских рисков	7 819	7 187	8,8
Страхование гражданской ответственности за причинение вреда третьим лицам	16 905	16 246	4,1
Страхование ответственности предприятий – источников повышенной опасности	1 930	1 604	20,3
ОСАГО	218 693	150 918	44,9
Обязательное страхование ответственности владельцев объектов повышенной опасности	5 950	6 649	-10,5
Государственное страхование жизни и здоровья военнослужащих и приравненных к ним в обязательном государственном страховании лиц	18 069	17 530	3,1
Прочие виды страхования	23 081	18 548	24,4
Итого	1 024 819	987 772	3,8

Источник: RAEX (Эксперт РА), по данным ЦБ

АВТОСТРАХОВАНИЕ

За счет отказа части автовладельцев от приобретения обязательной и добровольной автогражданки по возросшей стоимости количество договоров каско и ОСАГО в 2015 году заметно сократилось. Количество договоров по страхованию автокаско за год сократилось более чем на четверть (-26,9%). За счет увеличения тарифов взносы сокращались меньшими темпами (-14,3%). На рынке ОСАГО также наблюдается сокращение количества договоров (на 7,8%), которое компенсируется резким увеличением тарифов.

Таблица 2. Динамика числа договоров по автострахованию

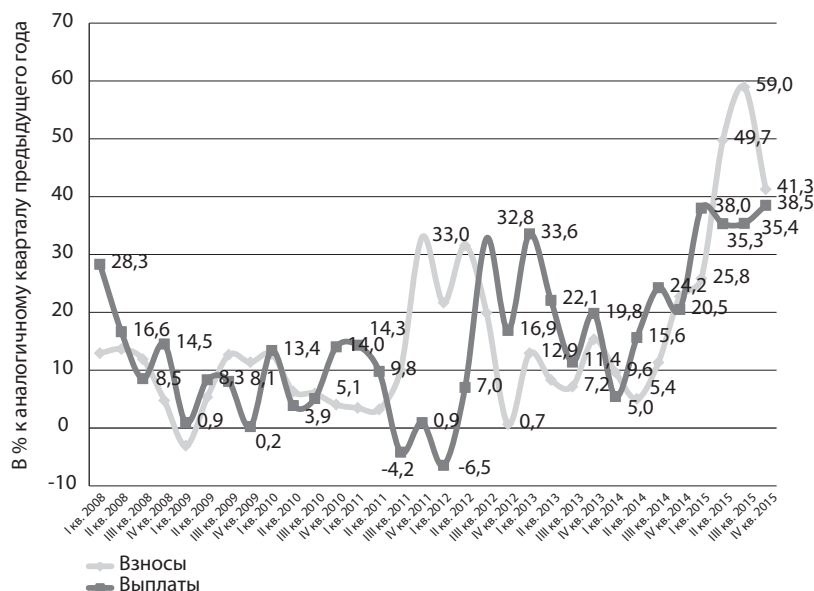
Вид страхования	Количество договоров, ед.		Темпы прироста количества договоров 2015/2014, %	Темпы прироста взносов 2015/2014, %
	2015	2014		
ОСАГО	39 583 399	42 940 151	-7,8	44,9
Страхование средств наземного транспорта	3 812 159	5 212 434	-26,9	-14,3
Всего	143 462 178	157 284 097	-8,8%	3,6

Источник: RAEX (Эксперт РА), по данным ЦБ

Квартальные темпы прироста взносов по ОСАГО достигли максимума в III квартале 2015 года и составили 59,0%, в IV квартале 2016 года значение показателя было равно 41,3%. Высокие квартальные темпы прироста взносов непосредственно связаны с повышением тарифов. Замедление темпов прироста взносов в последнем квартале 2015 года связано с исчерпыванием эффекта от первого повышения тарифов, произошедшего в октябре 2014 года.

При этом увеличение лимитов привело к заметному росту темпов прироста выплат: в IV квартале 2015 года значение показателя составило 38,5%, что на 18 п. п. выше аналогичного показателя 2014 года. По прогнозам RAEX (Эксперт РА), в 2016 году в связи с резким замедлением роста взносов вслед за исчерпыванием эффекта от роста тарифов и увеличением выплат за счет роста выплат, осуществляемых по новым лимитам, темпы прироста выплат по ОСАГО заметно превысят темпы прироста взносов.

График 4. Квартальные темпы прироста взносов и выплат по ОСАГО

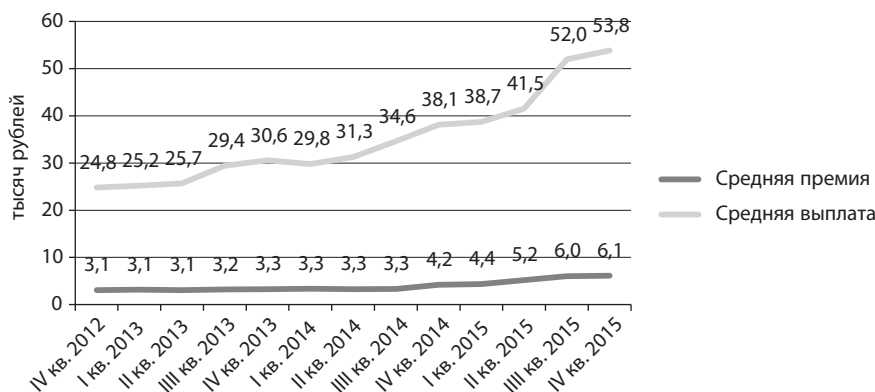


Источник: RAEX (Эксперт РА), по данным ЦБ

Средняя выплата по ОСАГО в 2015 году составила 46,3 тысячи рублей, превысив на 12,8 тысячи рублей показатель 2014 года. При этом средняя выплата в IV квартале 2015 года достигла 53,8 тысячи рублей (38,1 тысячи рублей в IV квартале 2014 года).

В 2015 году отмечен также прирост средней страховой премии по ОСАГО на 57% по сравнению с 2014 годом. Ее значение составило 5,5 тысячи рублей против 3,5 тысячи рублей в 2014 году. Средняя величина премии в IV квартале 2015 года достигла 6,1 тысячи рублей (+ 1,9 тысячи рублей к значению в IV квартале 2014 года).

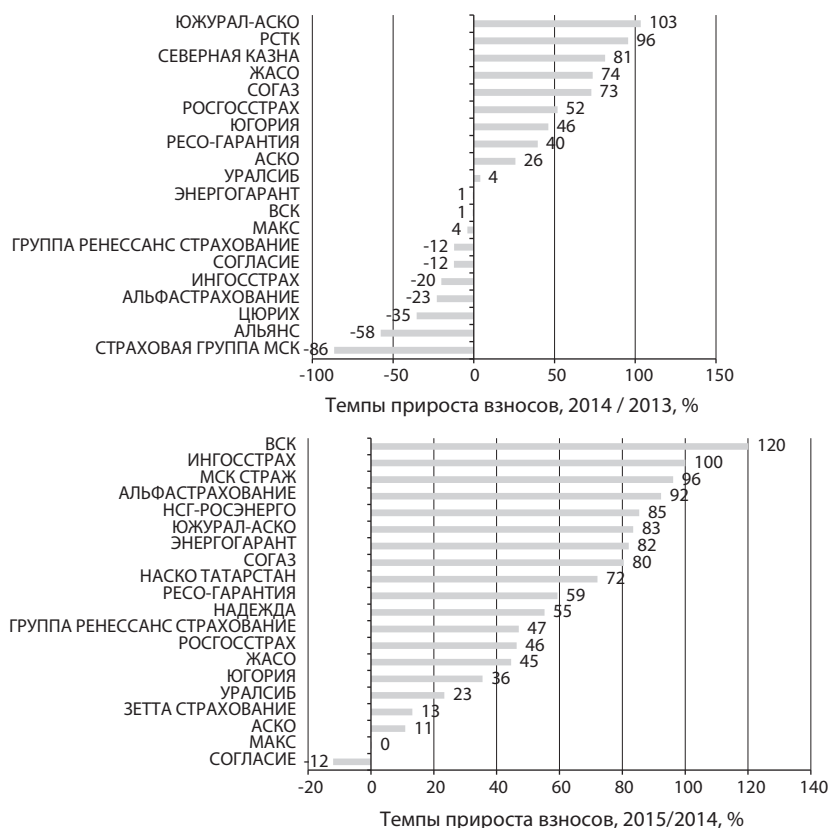
График 5. Квартальная динамика средней премии и средней выплаты по ОСАГО



Источник: RAEX (Эксперт РА), по данным ЦБ

Рост тарифов по обязательной автогражданке положительно отразился на динамике взносов топ-20 компаний по этому виду страхования. В 2015 году отрицательную динамику взносов по ОСАГО показала только страховая компания «Согласие». Годом ранее 10 компаний из топ-20 сокращали долю ОСАГО в портфелях.

График 6. Динамика взносов по ОСАГО топ-20 компаний сегмента

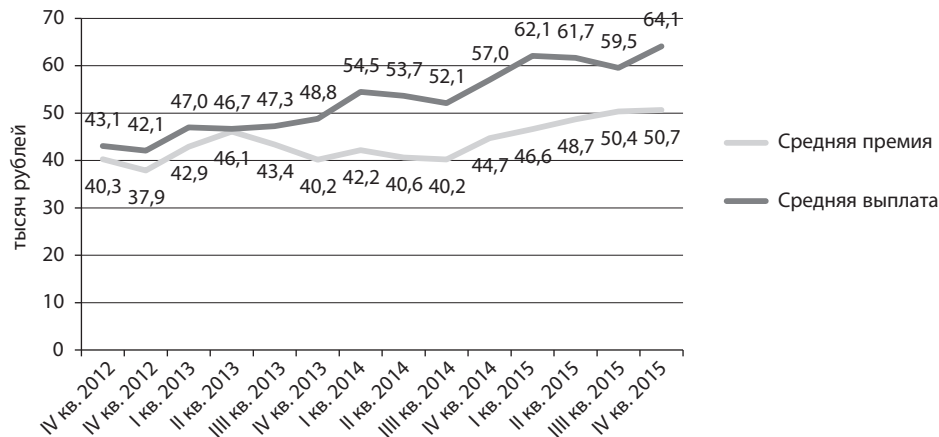


Источник: RAEX (Эксперт РА), по данным ЦБ

Средняя выплата по страхованию автокаско в IV квартале 2015 года составила 64,1 тысячи рублей, превысив на 7,1 тысячи рублей аналогичный показатель IV квартала 2014 года.

В IV квартале 2015 года отмечен также прирост средней страховой премии по страхованию автокаско на 13,4% по сравнению с IV кварталом 2014 года. Ее значение составило 50,7 тысячи рублей, что превысило аналогичный показатель 2014 года на 6,0 тысячи рублей.

График 7. Квартальная динамика средней страховой премии и средней страховой выплаты по страхованию автокаско



Источник: RAEX (Эксперт РА), по данным ЦБ

В связи с ростом убыточности страхования автокаско за счет ослабления курса рубля крупнейшие игроки этого сегмента продолжают санировать свои портфели. В 2015 году сокращение взносов по автокаско наблюдалось у 14 компаний из топ-20. В 2014 году взносы по этому виду страхования сокращали лишь четыре компании из 20 лидеров рынка.

График 8. Динамика взносов по автокаско топ-20 компаний сегмента



Источник: RAEX (Эксперт РА), по данным ЦБ

ЛИДЕРЫ РЫНКА И КОНЦЕНТРАЦИЯ

В топ-5 компаний по совокупным страховым взносам в 2015 году произошли изменения: компания «РЕСО-ГАРАНТИЯ», занимавшая в 2014 году четвертое место, переместилась на третье место, сместив с него «ИНГОССТРАХ».

В топ-5 лидеров по ключевым сегментам страхового рынка также произошли изменения. На рынке ОСАГО в пятерку лидеров вошло «АЛЬФАСТРАХОВАНИЕ» (пятое место), занимавшее годом ранее шестую позицию. В страховании автокаско с третьего на первое место переместилась компания «РЕСО-ГАРАНТИЯ», сместив на строчку ниже «ИНГОССТРАХ». Компания «РОСГОССТРАХ» заняла третью позицию, переместившись со второго места по взносам. На рынке страхования жизни 2015 года вторую и третью позицию заняли «РОСГОССТРАХ-ЖИЗНЬ» и «АЛЬФАСТРАХОВАНИЕ-ЖИЗНЬ», занимавшие годом ранее третье и четвертое места соответственно. «АЛЬФАСТРАХОВАНИЕ» заняло третье место на рынке ДМС, в 2014 году страховщик не входил в пятерку лидеров рынка и занимал седьмую позицию. На рынке страхования имущества юридических лиц произошли небольшие изменения: компании «КАПИТАЛ СТРАХОВАНИЕ» и «АЛЬФАСТРАХОВАНИЕ» поменялись местами, разделив четвертую и пятую позиции соответственно.

Таблица 3. Изменения в пятерке лидеров рынка по взносам в топ-5 сегментов страхового рынка

	Топ-5 лидеров рынка, 2015 год	Топ-5 лидеров рынка, 2014 год
1	РОСГОССТРАХ	РОСГОССТРАХ
2	СОГАЗ	СОГАЗ
3	РЕСО-ГАРАНТИЯ	ИНГОССТРАХ
4	ИНГОССТРАХ	РЕСО-ГАРАНТИЯ
5	АЛЬФАСТРАХОВАНИЕ	АЛЬФАСТРАХОВАНИЕ
ОСАГО		
1	РОСГОССТРАХ	РОСГОССТРАХ
2	РЕСО-ГАРАНТИЯ	РЕСО-ГАРАНТИЯ
3	ВСК	ВСК
4	ИНГОССТРАХ	ИНГОССТРАХ
5	АЛЬФАСТРАХОВАНИЕ	СОГЛАСИЕ
Страхование средств наземного транспорта		
1	РЕСО-ГАРАНТИЯ	ИНГОССТРАХ
2	ИНГОССТРАХ	РОСГОССТРАХ
3	РОСГОССТРАХ	РЕСО-ГАРАНТИЯ
4	СОГЛАСИЕ	СОГЛАСИЕ
5	ВСК	ВСК
Страхование жизни		
1	СБЕРБАНК СТРАХОВАНИЕ ЖИЗНИ	СБЕРБАНК СТРАХОВАНИЕ ЖИЗНИ
2	РОСГОССТРАХ-ЖИЗНЬ	РЕНЕССАНС ЖИЗНЬ
3	АЛЬФАСТРАХОВАНИЕ-ЖИЗНЬ	РОСГОССТРАХ-ЖИЗНЬ
4	РЕНЕССАНС ЖИЗНЬ	АЛЬФАСТРАХОВАНИЕ-ЖИЗНЬ
5	СИВ ЛАЙФ	МЕТЛАЙФ
ДМС		
1	СОГАЗ	СОГАЗ
2	РЕСО-ГАРАНТИЯ	РЕСО-ГАРАНТИЯ
3	АЛЬФАСТРАХОВАНИЕ	ИНГОССТРАХ
4	ИНГОССТРАХ	ЖАСО
5	РОСГОССТРАХ	АЛЪЯНС
Страхование прочего имущества юридических лиц		
1	СОГАЗ	СОГАЗ

Окончание таблицы 3

	Топ-5 лидеров рынка, 2015 год	Топ-5 лидеров рынка, 2014 год
2	ИНГОССТРАХ	ИНГОССТРАХ
3	РОСГОССТРАХ	РОСГОССТРАХ
4	КАПИТАЛ СТРАХОВАНИЕ	АЛЬФАСТРАХОВАНИЕ
5	АЛЬФАСТРАХОВАНИЕ	КАПИТАЛ СТРАХОВАНИЕ

Источник: RAEX (Эксперт РА), по данным ЦБ

Концентрация на страховом рынке продолжает расти. Доля топ-20 страховщиков по взносам в 2015 году была максимальна и составила 77,5% (+5,1 п. п. по сравнению со значением за 2014 год). На пять компаний – лидеров страхового рынка в 2015 году приходилось 46,6% взносов, что на 4,7 п. п. выше значения 2014 года.

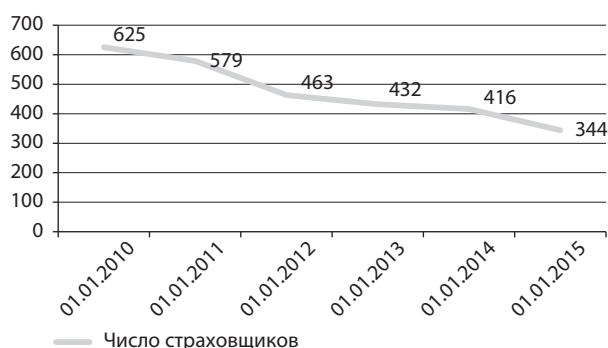
График 9. Динамика уровня концентрации российского страхового рынка



Источник: RAEX (Эксперт РА), по данным ЦБ

В 2015 году количество страховщиков, работающих на рынке, сократилось на 72, до 344 страховщиков.

График 10. Динамика числа страховых компаний



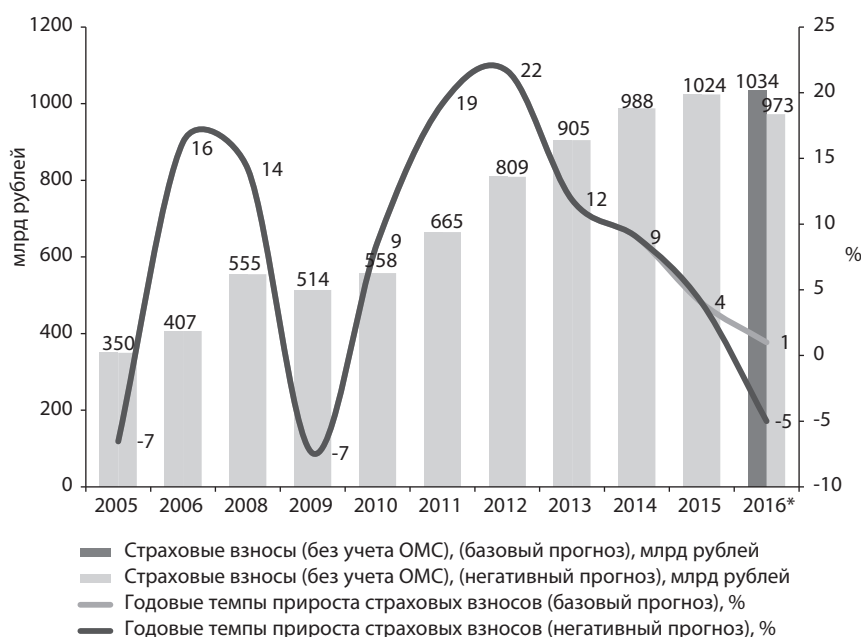
Источник: RAEX (Эксперт РА), по данным ЦБ

ПРОГНОЗ

В 2016 году стагнация на страховом рынке продолжится. По базовому прогнозу темпы прироста составят 0–3%, объем рынка не превысит 1 060 млрд рублей. По негативному прогнозу RAEX (Эксперт РА) объем страхового рынка в 2016 году сократится на 4–6% и составит 960–1000 млн рублей.

Базовый прогноз предполагает относительно умеренный кризис на банковском рынке, незначительное сокращение объемов ВВП. Негативный сценарий реализуется при углублении кризиса на банковском рынке, заметном сокращении ВВП.

График 11. Прогноз динамики страхового рынка

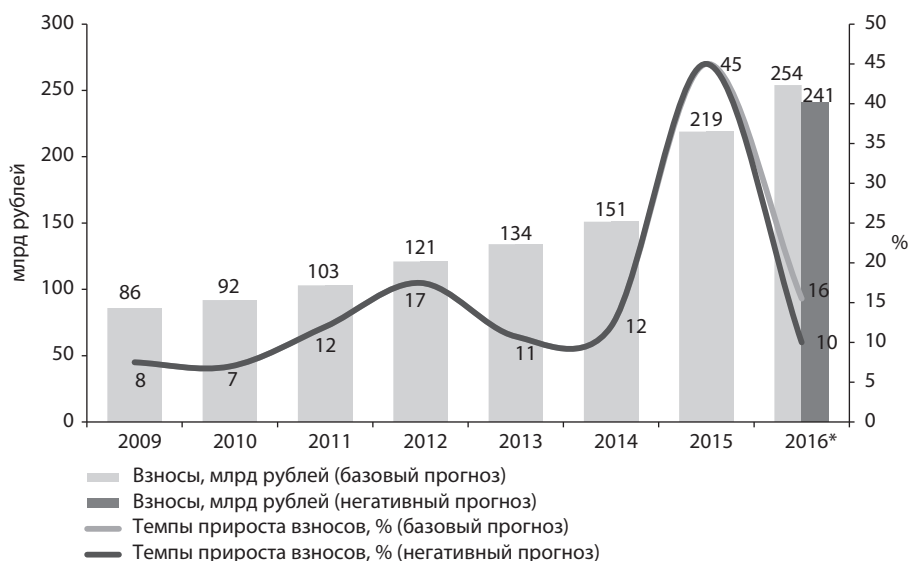


* Прогноз.

Источник: RAEX (Эксперт РА)

В связи с исчерпыванием эффекта от повышения тарифов темпы прироста взносов по ОСАГО замедлятся. Тем не менее даже при реализации негативного сценария темпы прироста взносов по ОСАГО будут заметно выше среднерыночного показателя — позитивное влияние окажут высокие темпы прироста взносов в I квартале 2016 года благодаря положительному эффекту от повышения тарифов. При реализации базового прогноза темпы прироста взносов составят 15–17%, объем взносов будет равен 250–260 млрд рублей. При реализации негативного сценария темпы прироста взносов будут равны 9–11%, объем рынка — 235–245 млрд рублей.

График 12. Прогноз динамики рынка ОСАГО

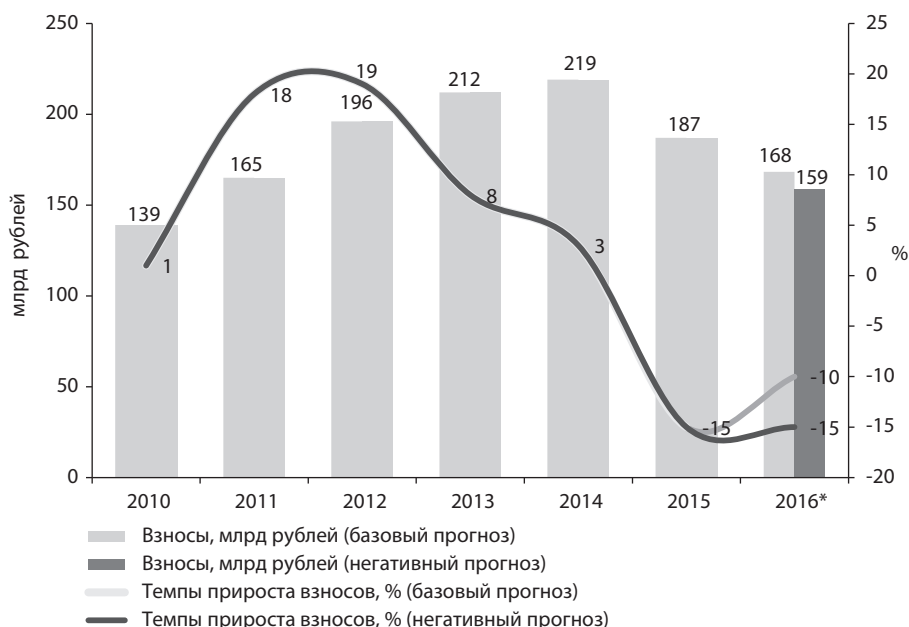


* Прогноз.

Источник: RAEX (Эксперт РА)

В 2016 году рынок страхования автокаско продолжит падение даже при реализации базового сценария, согласно которому темпы прироста взносов составят минус 9–11%, объем рынка будет равен 155–165 млрд рублей. По негативному сценарию рынок будет сокращаться темпами 14–16%. Падение взносов продолжится за счет сокращения автокредитования и отказа части автовладельцев от подорожавших полисов.

График 13. Прогноз динамики рынка страхования автокаско



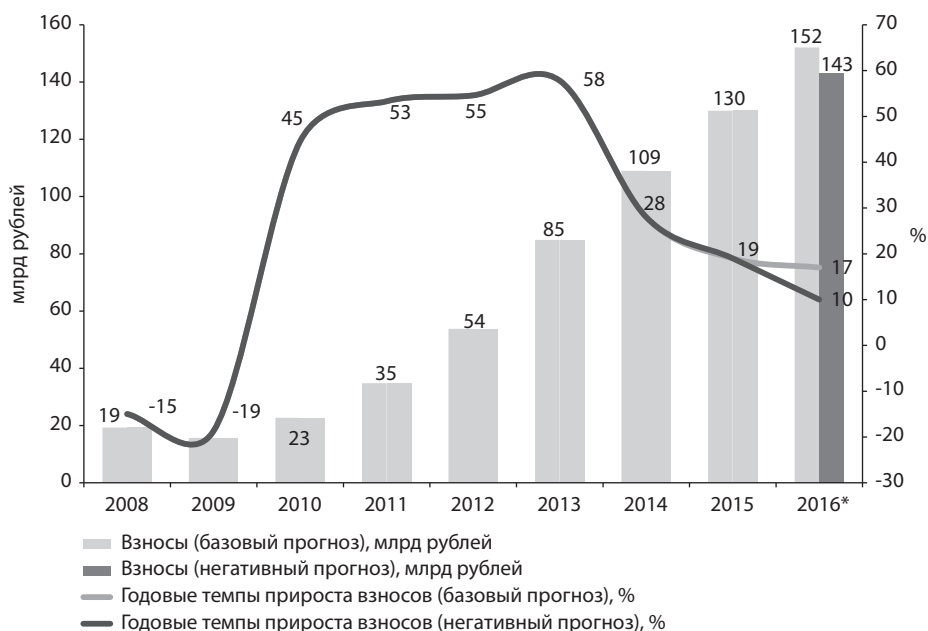
* Прогноз.

Источник: RAEX (Эксперт РА)

Положительное влияние на объем страхового рынка продолжит оказывать развитие инвестиционного страхования жизни. По базовому прогнозу темпы прироста взносов страхования жизни в 2016 году

составят 16–18%, объем рынка будет равен 147–157 млрд рублей. По негативному прогнозу темпы прироста взносов замедлятся и составят 9–11%, объем рынка будет равен 138–148 млрд рублей.

График 14. Прогноз динамики рынка страхования жизни

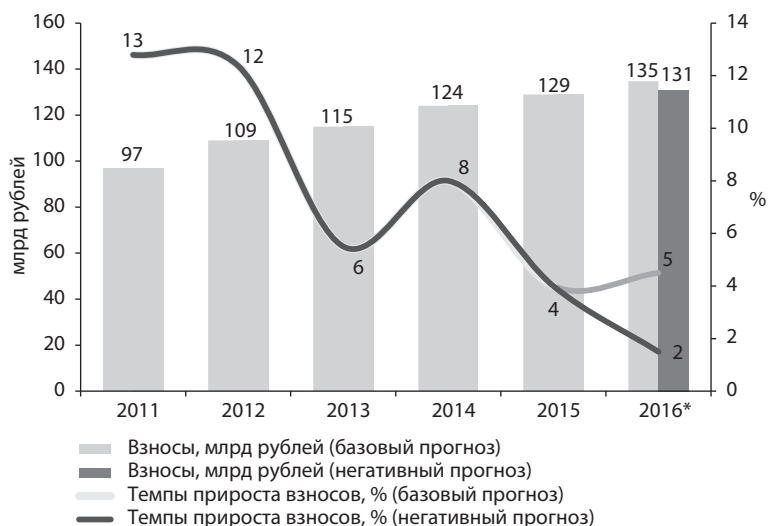


* Прогноз.

Источник: RAEX (Эксперт РА)

Рынок страхования ДМС продолжит расти в основном за счет инфляции стоимости услуг ЛПУ. Темпы прироста взносов при базовом прогнозе составят 4–6%, при негативном — 1–3%.

График 15. Прогноз динамики рынка ДМС



* Прогноз.

Источник: RAEX (Эксперт РА)

В связи с сокращением кредитования населения в 2016 году объем взносов по страхованию от НС и болезней останется на уровне 2015 года. При реализации базового сценария объем взносов составит 130–140 млрд рублей, при реализации негативного – 126–136 млрд рублей.

График 16. Прогноз динамики рынка страхования от НС и болезней



* Прогноз.

Источник: RAEX (Эксперт РА)

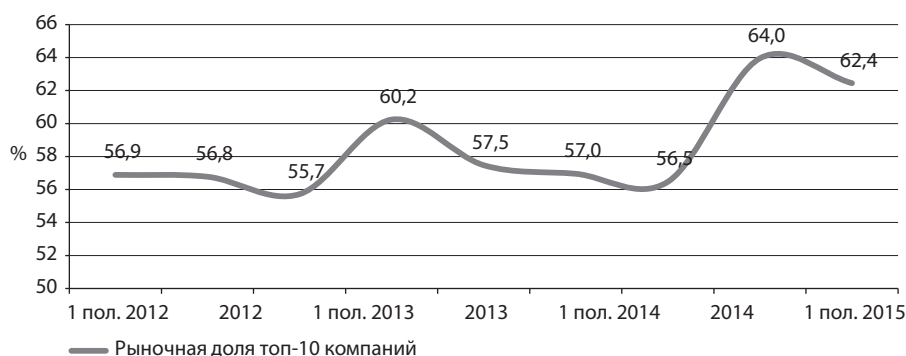
ИНДЕКСЫ РОССИЙСКОГО СТРАХОВОГО РЫНКА

Индексы рассчитываются ежеквартально на основе отчетности страховых компаний и данных ФСФР/СБРФР. При этом учитываются данные только по отдельным юридическим лицам, а не страховым группам. Список крупнейших страховых компаний (non-life) по объему собранных страховых взносов не фиксируется, а обновляется каждый квартал.

Индекс концентрации

Индекс концентрации отражает изменение относительной рыночной доли крупнейших российских страховщиков.

График 1. Индекс концентрации



Источник: RAEX (Эксперт РА)

Индекс рассчитывается как доля топ-10 страховщиков non-life по взносам в совокупных рыночных взносах (без учета ОМС), включая входящее перестрахование. Значения индекса имеют определенную сезонность, так как ряд компаний в начале года заключает крупные договоры страхования, технически получая при этом большую долю на рынке.

Индекс резервов

Индекс резервов отражает изменение величины страховых обязательств крупнейших российских страховщиков.

График 2. Индекс резервов



Источник: RAEX (Эксперт РА)

Индекс рассчитывается как отношение текущей величины страховых резервов топ-10 лидеров рынка по взносам к базовому уровню (по данным на 31 декабря 2010 года). Для правильной интерпретации динамики индекса необходимо также учитывать изменения уровня концентрации отрасли.

Индекс капитала

Индекс отражает изменение уровня капитализации крупнейших российских страховщиков.

График 3. Индекс капитала



Источник: RAEX (Эксперт РА)

Индекс капитала рассчитывается как отношение текущего размера собственных средств десяти лидеров рынка по взносам к базовому уровню (по данным на 31 декабря 2010 года). Для правильной интерпретации динамики индекса необходимо также учитывать изменения уровня концентрации отрасли.

Более детальная информация по расчетам индексов страхового рынка с данными по компаниям, включенным в расчет, приведена на сайте <http://www.raexpert.ru/indices/ind>.

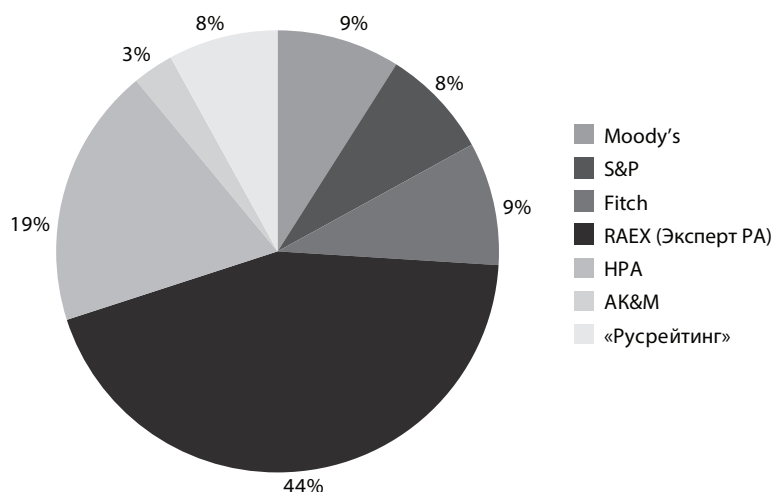
О РЕЙТИНГОВОМ АГЕНТСТВЕ RAEX (ЭКСПЕРТ РА)

RAEX (Эксперт РА) – крупнейшее в России международное рейтинговое агентство с 18-летней историей. RAEX (Эксперт РА) является лидером в области рейтингования, а также исследовательско-коммуникационной деятельности.

На сегодняшний день агентством присвоено более 800 индивидуальных рейтингов. Это 1-е место и 45% от общего числа присвоенных рейтингов в России, 1-е место по числу рейтингов банков, страховых и лизинговых компаний, НПФ, микрофинансовых организаций, гарантийных фондов и компаний нефинансового сектора.

С 2013 года агентство присваивает суверенные рейтинги странам, а также рейтинги компаниям, банкам, субфедеральным и муниципальным заемщикам по международной шкале. Также агентство присваивает рейтинги по национальным шкалам стран, в которых имеет собственные представительства (в Казахстане и Беларуси).

График 1. Доли рейтинговых агентств на 01.11.2015



Источник: RAEX (Эксперт РА)

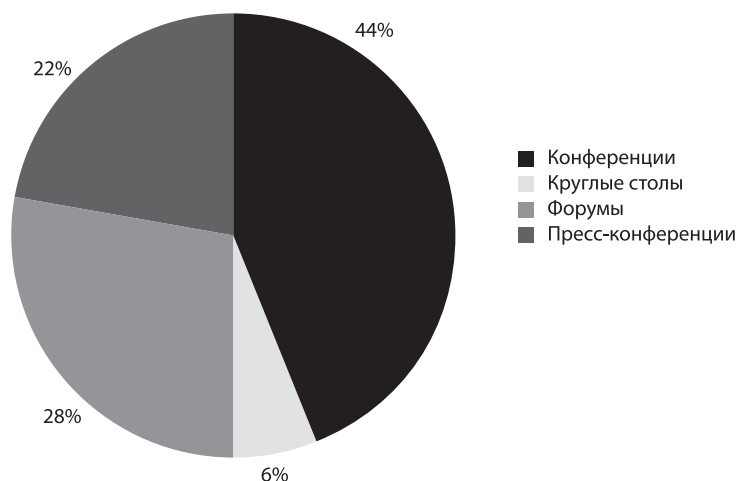
Рейтинговое агентство RAEX (Эксперт РА) аккредитовано при Минфине РФ. Рейтинги RAEX (Эксперт РА) входят в список официальных требований к банкам, страховщикам, пенсионным фондам, эмитентам. Агентство официально признано Центральным банком России, Внешэкономбанком России, Московской биржей, Агентством по ипотечному жилищному кредитованию, Агентством по страхованию вкладов, профессиональными ассоциациями и саморегулируемыми организациями (ВСС, ассоциацией «Россия», Агентством стратегических инициатив, РСА, НАПФ, НЛУ, НСГ, НФА), а также сотнями компаний и органов власти при проведении конкурсов и тендеров.

Исследования. Более 700 аналитических записок, исследований, обзоров готовит RAEX (Эксперт РА) ежегодно. Среди них более 70 публичных исследований, отраслевых обзоров по страхованию, банкам, УК, лизинговым и факторинговым компаниям, аудиторам, консультантам и другим отраслям экономики. В рэнкингах агентства принимают участие около 5 тысяч компаний различных сегментов экономики. База данных агентства содержит порядка 20 тысяч наименований компаний. Одним из новых проектов агентства в 2012 году стал рейтинг вузов России. В скором времени RAEX (Эксперт РА) планирует составить рейтинг вузов СНГ.

Мероприятия. Ежегодно RAEX (Эксперт РА) проводит форумы, конференции, круглые столы, на которых обсуждаются основные результаты исследований, вырабатываются решения для бизнеса и власти. Ежегодно агентством проводится более 20 мероприятий деловой направленности, которые посещают более 6 тысяч человек: представители власти, бизнеса, науки и профессиональных объединений. Все мероприятия, организуемые RAEX (Эксперт РА), освещаются ведущими телевизионными, печатными и электронными СМИ.

В послужном списке агентства – организация крупных экономических форумов на территории России, ближнего и дальнего зарубежья, нашедших заслуженное признание у деловой общественности. В 2012 году RAEX (Эксперт РА) совместно с Фондом «Сколково» провел Саммит творцов инновационной экономики, впервые собрав в России всемирно известных инновационных «гуру». В ходе подготовки саммита была проведена масштабная работа, итогом которой стало «Руководство по созданию и развитию инновационных центров (технологии и закономерности)». В этом исследовании впервые в России, а отчасти и в мире, обобщены управленческие практики и подходы к созданию инновационной инфраструктуры. IV Тульский экономический форум «Развитие городов: инновации плюс потенциал традиций», организованный RAEX (Эксперт РА) совместно с администрацией Тульской области в сентябре 2011 года, занял пятое место в сравнительном исследовании крупнейших деловых и политических форумов, проведенном Национальным институтом изучения репутаций.

График 2. Структура деловых мероприятий, проведенных RAEX (Эксперт РА) в 2014 году



Источник: RAEX (Эксперт РА)

По количеству упоминаний в СМИ среди рейтинговых агентств RAEX (Эксперт РА) в 2014 году вышел на первое место. Статьи аналитиков агентства публикуют: газета «Коммерсант», профильные издания. Нас цитируют: «Ведомости», «РБК daily», «Известия», «Российская газета», «Россия 24», РБК ТВ и другие СМИ. Ежедневная посещаемость сайта – до 15 тысяч человек.

С 2008 года также ведет свою работу рейтинговое агентство «Эксперт РА Казахстан» (<http://raexpert.kz>). С 2012 года агентство имеет свои представительства в Республике Беларусь и в Германии, а с 2013 года – в Гонконге.

Подробная информация о деятельности рейтингового агентства RAEX (Эксперт РА) – на сайте www.raexpert.ru и по тел. +7 (495) 225-34-44.