

20 ноября 2014, г. Москва

Обзор рынка доверительного управления активами и коллективных инвестиций за 9 месяцев 2014 года



Nate Vaselina

УК ждут требований к капиталу

Исследование «Обзор рынка доверительного управления активами и коллективных инвестиций за 9 месяцев 2014 года: УК ждут требований к капиталу» подготовили:

Юлия Лесина,
эксперт, корпоративные рейтинги

Александра Таранникова,
заместитель директора, корпоративные рейтинги

Павел Митрофанов,
директор, корпоративные рейтинги

Павел Самиев,
генеральный директор

РЕЗЮМЕ

По итогам III квартала 2014 года объем рынка ДУ остался на уровне 3,7 трлн рублей. Консолидация пенсионных накоплений в кэптивных пенсионных УК (+26% за 9 месяцев 2014 года) сопровождается снижением достаточности их капитала (-0,3 п. п. за 9 месяцев 2014 года). При этом УК ждут от регулятора и институциональных клиентов повышения требований к качеству активов, составляющих собственные средства УК. Такие требования могут ограничить доступ на рынок для небольших УК, так как крупные игроки уже придерживаются консервативной политики при размещении собственных средств. По прогнозу «Эксперта РА» (RAEX), по итогам 2014 года объем рынка ДУ составит 3,7 трлн рублей, доля топ-20 УК закрепится на уровне полугодового значения 70%.

III квартал без роста. Рынок ДУ и коллективных инвестиций продолжает стагнировать и по итогам III квартала, по оценке «Эксперта РА» (RAEX), остается на уровне 3,7 трлн рублей. По прогнозу «Эксперта РА» (RAEX), по итогам 2014 года рынок покажет незначительные темпы прироста и не превысит значения 3,8 трлн рублей. В условиях отсутствия притоков пенсионных средств темпы роста портфелей УК определяются результатами управления уже сформированных портфелей. По итогам III квартала 2014 года на топ-20 УК приходилось 70% рынка. По итогам года, несмотря на возможные структурные перераспределения средств между крупнейшими УК, концентрация на рынке сохранится.

Консолидация активов идет без роста капитала. По оценкам «Эксперта РА» (RAEX), консолидация пенсионных накоплений НПФ в кэптивных УК (средний темп прироста – 23% за 9 месяцев 2014 года), не сопровождается адекватным ростом капитала. Достаточность собственных средств кэптивных УК в три раза ниже, чем у рыночных (0,8% и 2,4% по итогам 9 месяцев 2014 года), и при этом сокращается (-0,3 п. п. за 9 месяцев 2014 года). Вместе с тем 57% пенсионных УК считают необходимым введение дополнительных нормативных требований к капиталу управляющих пенсионными накоплениями. По итогам опроса, проведенного «Экспертом РА» (RAEX), большинство кэптивных УК ждет введение требований к качеству активов, составляющих собственные средства пенсионных УК.

Капитала хватит не всем. Управляющие ждут от институциональных клиентов большего внимания к качеству собственных средств при проведении конкурсов по отбору УК. 19% опрошенных УК, специализирующихся на институциональном сегменте, ждут появления такого критерия, при этом всего лишь 6% отметили его в качестве часто встречающегося в квалификационных требованиях в конкурсной документации. Распространение такого требования может ограничить доступ на рынок для мелких и средних УК, если они не улучшат качество и структуру собственных средств. По оценкам «Эксперта РА» (RAEX), их собственные средства характеризуются повышенными рисками надежности, в то время как крупные УК, средний объем активов которых составляет 100 млрд рублей, уже придерживаются жестких требований к качеству капитала.

МЕТОДОЛОГИЯ ОБЗОРА

Обзор рынка доверительного управления активами за III квартал 2014 года подготовлен рейтинговым агентством «Эксперт РА» (RAEX) на основе анкетирования управляющих компаний (УК). В анкете запрашивался совокупный объем активов под управлением УК на 30.09.2014, объем активов по каждому направлению ДУ (ОПИФы и ИПИФы, ЗПИФы, пенсионные резервы НПФ, пенсионные накопления НПФ, пенсионные накопления ПФР, резервы страховых компаний, объем активов в эндаумент-фондах, фондах СПО, объем средств «военной ипотеки», активы в государственных гарантийных фондах и фондах поддержки малого среднего бизнеса и малого предпринимательства, а также активы в остальном доверительном управлении), численность персонала, объем собственных средств, а также объем чистой прибыли.

Для проверки правильности предоставляемых компаниями данных используются процедуры сравнения запрашиваемых показателей с результатами предыдущих периодов. В процессе обработки данных из анкет отдельные показатели анкеты соотносятся с совокупными показателями по компании, в результате чего выявляются компании с нехарактерными соотношениями, у которых запрашиваются уточнения и разъяснения.

В качестве УК, специализирующейся на пенсионных средствах, рассматривались все компании, для которых управление средствами пенсионных накоплений было на 30.09.2014 одним из крупнейших направлений в структуре активов под управлением. К числу кэптивных управляющих компаний были отнесены те, у которых на 30.09.2014 имелся «якорный» НПФ в пенсионных накоплениях. В связи с тем, что при проведении исследования были использованы в том числе непубличные данные НПФ и УК, имеющих рейтинги «Эксперта РА» (RAEX), персонифицированные данные по «кэптивности» или «рыночности» УК мы представить не можем.

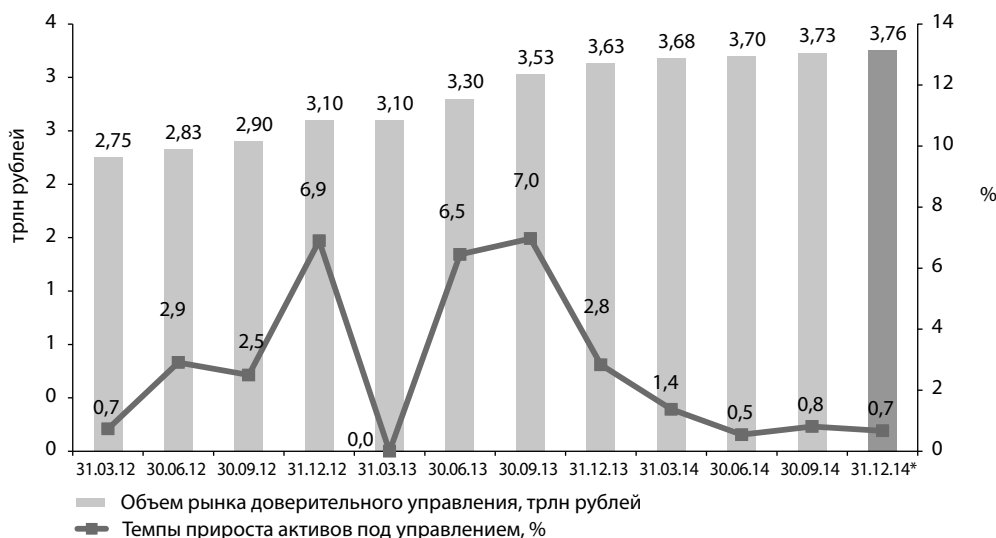
При оценке риска надежности собственных средств под низкой степенью риска подразумевалась структура собственных средств, обладающая высокой диверсификацией по классам активов и эмитентов, где доля высоколиквидных активов и финансовых инструментов эмитентов с рейтингами кредитоспособности не ниже А по национальной шкале от «Эксперта РА» (RAEX) или аналогичными уровнями рейтингов международных рейтинговых агентств, или входящих в котировальный список биржи, составляла более 70%. Под умеренной степенью риска подразумевалась структура собственных средств, обладающая умеренной диверсификацией по классам активов и эмитентов, где доля высоколиквидных активов и финансовых инструментов эмитентов с рейтингами кредитоспособности не ниже А по национальной шкале от «Эксперта РА» (RAEX) или аналогичными уровнями рейтингов международных рейтинговых агентств, или входящих в котировальный список биржи, составляла более 30%. Иные виды структуры собственных средств, не относящиеся к структуре низкого и умеренного риска, рассматривались как структуры с высокой степенью риска.

К УК, специализирующимся на активах институциональных инвесторов, были отнесены компании, в управлении которых совокупная доля активов по направлениям «пенсионные накопления», «пенсионные резервы», «резервы страховых компаний», «эндаумент-фонды», «фонды СПО» и «государственные фонды» составила более 60%. Достаточность собственных средств рассчитывалась как отношение собственных средств к совокупному объему активов, выраженное в процентах.

В анкетировании приняли участие 76 компаний, предоставившие итоговые данные по состоянию на конец III квартала 2014 года. Совокупный объем активов под управлением участников обзора составил 3,1 трлн рублей на 30.09.2014, или порядка 80% рынка в денежном выражении.

Квартал без роста. По итогам III квартала 2014 года объем рынка ДУ составил 3,73 трлн рублей, по оценкам «Эксперта РА» (RAEX). По прогнозу «Эксперта РА» (RAEX), по итогам IV квартала 2014 года рынок покажет темпы прироста менее 1%, что незначительно повлияет на его абсолютный объем.

График 1. Объем рынка ДУ по итогам 2014 года не достигнет уровня 3,8 трлн рублей



* Прогноз «Эксперта РА» (RAEX).

Источник: «Эксперт РА» (RAEX)

В условиях отсутствия притоков пенсионных средств темпы роста портфелей УК задаются темпами прироста уровня доходности. По итогам 9 месяцев 2014 года доля топ-20 УК закрепились на уровне 1 полугодия в 70%. По итогам года, несмотря на возможные структурные перераспределения средств между крупнейшими УК, концентрация на рынке сохранится.

Консолидация пенсионных накоплений без наращивания капитала. По оценкам «Эксперта РА» (RAEX), кэптивные УК продолжают наращивать портфель пенсионных накоплений НПФ, показывая средний темп прироста 23% за 9 месяцев 2014 года. При этом достаточность собственных средств снизилась на 0,3 п. п., достигнув 0,8%.

График 2. Рост активов в кэптивных пенсионных УК сопровождается снижением достаточности капитала




Источник: «Эксперт РА» (RAEX)

Напротив, рыночные пенсионные УК демонстрируют отрицательные темпы прироста (-9% за 9 месяцев 2014 года) и более высокие показатели достаточности капитала (в среднем 2,4%).

Согласно опросу «Эксперта РА» (RAEX), пенсионные УК, чья доля в сегменте составляет более 50%, считают необходимым введение дополнительных требований к собственным средствам.

Согласно опросу респондентов, и кэптивные, и рыночные УК считают наиболее правильными требованиями для капитала повышение норматива и качество активов, составляющих собственные средства (30% и 31% в структуре ответов УК). Рыночные пенсионные УК также отмечают целесообразность введения минимального норматива достаточности капитала в случае наличия обязательств минимальной гарантированной доходности (41% в структуре ответов УК).

График 3. Большинство кэптивных УК считают необходимым ужесточение требований к качеству капитала пенсионных управляющих



Источник: «Эксперт РА» (RAEX), по данным опроса пенсионных УК

Объем и качество собственных средств. Точкой роста УК в нынешних условиях может послужить привлечение других институциональных инвесторов, активы которых можно получить при участии в конкурсах. Согласно опросу «Эксперта РА» (RAEX), управляющие средствами институциональных инвесторов акцентируют внимание на требовании о качестве активов, составляющих собственные средства, которое не часто используется при проведении отбора (19% против 6% в структуре ответов УК), тем самым подтверждая итоги опроса пенсионных УК о введении дополнительных требований к капиталу. При этом опрошенные УК не поддерживают критериев о соотношении активов под управлением и собственных средств УК и принятии управляющим условий МГД, хотя они встречаются в конкурсах (6% голосов и 12% голосов соответственно).

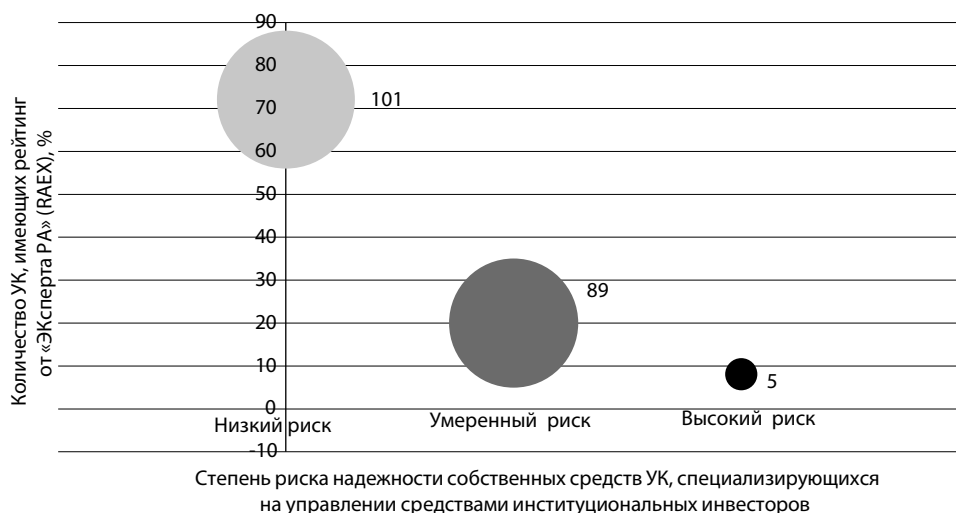
График 4. Управляющие считают недостаточным внимание институциональных клиентов к качеству собственных средств УК при проведении конкурсов



Источник: «Эксперт РА» (RAEX), по данным опроса УК, специализирующихся на управлении средствами институциональных инвесторов

Крупные УК, объем активов которых составляет 100 млрд рублей, уже придерживаются строгих требований к качеству капитала. Мелким же УК, со средним объемом активов 5 млрд рублей, придется серьезно улучшать структуру капитала для выхода на рынок коллективных инвестиций.

График 5. Среди УК, имеющих рейтинг «Эксперта РА», заметна прямая зависимость между качеством капитала и объемом активов под управлением



Площадь круга соответствует среднему объему активов УК на 30.09.2014, млрд рублей

Источник: «Эксперт РА» (RAEX), по данным УК, специализирующихся на управлении средствами институциональных инвесторов и имеющих рейтинг «Эксперта РА» (RAEX)

ПРИЛОЖЕНИЕ 1. РЭНКИНГ УК ПО ОБЩЕМУ ОБЪЕМУ СРЕДСТВ В УПРАВЛЕНИИ НА КОНЕЦ III КВАРТАЛА 2014 ГОДА

Таблица 1. Крупнейшие УК по объему средств в управлении на конец III квартала 2014 года

№	Место в рейтинге по итогам II кв. 2014 года	Управляющая компания	Рейтинг надежности и качества услуг от «Эксперта РА» (РАЕХ)	Объем средств под управлением на 30.09.2014, млн рублей	Объем средств под управлением на 30.06.2014, млн рублей	ОПИФы, ИПИФы, млн рублей	ЭПИФы, млн рублей	Резервы НПФ, млн рублей	Накопления НПФ, млн рублей	Накопления ПФР, млн рублей	Резервы страховых компаний, млн рублей	Фонды ЦРП, млн рублей	Военная ипотека, млн рублей	Остатное доверительное управление корпоративных клиентов, млн рублей	Остатное доверительное управление физических лиц, млн рублей	Собственные средства на 30.09.2014, млн рублей	Собственные средства на 31.12.2013, млн рублей
1	1	Лидер	A++	445 253	445 742	1 198	3 810	316 344	57 701	473	9 707	-	43 650	12 370	-	7 866	8 158
2	2	Компани бизнеса ВТБ Капитал Управление Инвестициями ⁽¹⁾	A++	243 584	246 882	4 684	128 442	1 022	74 089	8 115	9 023	176	-	11 614	2 682	603	970
3	3	ТРАНСФИНГРУП	A++	223 693	220 493	58	12 675	143 359	67 576	-	-	24	-	-	-	260 ⁽¹⁴⁾	340
4	4	Невигатор	A+	205 744	182 043	-	33 744	33 430	138 571	-	-	-	-	-	-	180 ⁽¹⁴⁾	697
5	5	Газпромбанк - Управление активами	-	182 128	179 250	3 209	59 000	9 750	10 165	-	7	376	-	28 470	56 224	286 ⁽¹⁴⁾	290
6	8	Группа УК РЕГИОН ⁽²⁾	A++	179 098	152 364	88	44 768	34 652	41 162	1 754	558	44	-	41 574	63	2 269	2 619
7	6	Группа Капиталь Управление активами ⁽³⁾	A++	175 396	171 927	4 022	10 096	24 143	56 500	2 290	36	109	58 093	19 134	629	5 733	5 864
8	9	Сбербанк Управление Активами	A++	144 811	142 019	23 776	7 699	11 058	33 230	6 413	6 036	356	43 507	3 246	8 925	1 352	1 300
9	7	ТКБ БНП Париба Инвестмент Партнерс	A++	140 927	163 506	2 849	11 049	4 434	45 705	615	7 345	-	-	68 418	-	656 ⁽¹⁴⁾	886
10	10	Альфа-Капитал	A++	95 156	93 076	7 423	1 735	1 089	1 922	948	5 485	0	-	11 901	61 110	341 ⁽¹⁴⁾	322
11	11	Группа компаний «ТРИФИКО» ⁽⁴⁾	A+	92 260	91 667	171	36 458	44 949	9 076	158	-	-	-	1 143	290	268 ⁽¹⁴⁾	324
12	13	Управление Сбережениями	A++	80 623	79 742	1 178	10 017	143	68 311	-	-	-	-	973	1	296	590
13	14	Эверест Эссет Менеджмент	A++	73 812	74 030	-	73 812	-	-	-	-	-	-	-	-	358 ⁽¹⁴⁾	228
14	16	Партнер	-	56 173	42 406	-	2 911	10 636	42 617	-	-	-	10	-	-	116 ⁽¹⁴⁾	351
15	17	Интерфин КАПИТАЛ	-	42 766	42 317	638	2 479	278	39 367	-	-	-	-	-	4	300 ⁽¹⁴⁾	307
16	20	АК БАРС КАПИТАЛ	-	40 676	39 613	135	25 043	489	6 209	2 798	-	2	-	5 978	22	523 ⁽¹⁴⁾	392

Продолжение таблицы 1

№	Место в рейтинге по итогам II кв. 2014 года	Управляющая компания	Рейтинг надежности и качества услуг от «эксперта РА» (RAEX)	Объем средств под управлением на 30.09.2014, млн рублей	Объем средств под управлением на 30.06.2014, млн рублей	ОЛИФ, ИЛИФ, млн рублей	ЗПИФ, млн рублей	Резервы НПФ, млн рублей	Накопления НПФ, млн рублей	Накопления ПФР, млн рублей	Резервы страховых компаний, млн рублей	Эндаумент-фонды (фонды целевого капитала), млн рублей	Фонды СРО, млн рублей	Военная ипотека, млн рублей	Остатное доверительное управление корпоративных клиентов, млн рублей	Остатное доверительное управление физических лиц, млн рублей	Собственные средства на 30.09.2014, млн рублей	Собственные средства на 31.12.2013, млн рублей
17	19	Пенсионная сберегательная компания	A+	40 619	40 008	-	-	8 089	32 360	170	-	-	-	-	-	-	180 ⁽¹⁴⁾	206
18	21	ИДжи Капитал Партнерс	-	40 078	38 514	24	2 923	14 430	10 469	-	-	-	-	-	12 232	-	111 ⁽¹⁴⁾	114
19	15	УРАПСИБ Эссет Менеджмент	-	40 027	43 827	-	39 635	-	-	-	-	392	-	-	-	-	109 ⁽¹⁴⁾	216
20	18	Управляющая компания УралСиб	A++	36 224	40 056	9 428	-	3 688	8 102	5 088	131	12	45	-	9 309	421	1 052 ⁽¹⁴⁾	1 169
21	23	Ингосстрах-Инвестиции	A++	35 378	35 400	3 069	-	2 733	13 073	168	12 260	-	14	-	3 148	912	613 ⁽¹⁴⁾	721
22	26	БИН ФИНАМ Групп	-	35 265 ⁽¹⁰⁾	31 932	-	11 162	559	12 019	509	-	-	-	-	335	0	235	212
23	24	Национальная управляющая компания	-	33 022	32 925	53	7 009	9 801	13 125	30	142	132	179	-	2 552	-	170 ⁽¹⁴⁾	213
24	22	АС Менеджмент	-	32 353	38 168	-	32 353	-	-	-	-	-	-	-	-	-	83 ⁽¹⁴⁾	183
25	30	РОНИН Трест	A+	30 595	25 577	11	4 929	10 211	15 411	-	-	-	-	-	-	34	279 ⁽¹⁴⁾	301
26	25	РВМ Капитал	A+	28 859	32 136	-	28 855	-	-	-	-	-	-	-	-	-	157	113
27	37	Паллада Эссет Менеджмент	A+	27 635	19 097	400	643	5 108	20 147	80	-	-	53	-	1 165	39	164 ⁽¹⁴⁾	219
28	34	Райффайзен Капитал	A++	26 779	22 135	14 593	-	3 083	5 670	-	1 075	-	21	-	185	2 152	308 ⁽¹⁴⁾	253
29	29	ОТКРЫТИЕ	-	26 183	26 183	828	3 472	121	5 451	424	88	1 002	62	12 644	1 257	833	532	500
30	31	ТФБ Капитал	-	25 387	24 983	22	25 365	-	-	-	-	-	-	-	-	-	210 ⁽¹⁴⁾	218
31	32	Промсвязь	A+	23 701	23 375	105	15 831	2	-	232	-	-	-	-	483	7 047	276	271
32	33	Инвестиционная группа УНИВЕР ⁽⁵⁾	A+ ⁽⁹⁾	23 025	22 992	146	19 812	114	2 279	433	0	-	38	-	66	135	210	147
33	35	ЕФУ Управление Активами	-	20 740	21 659	-	2 749	229	14 545	-	-	-	-	-	-	-	113 ⁽¹⁴⁾	113
34	43	Группа УК БКС ⁽⁶⁾	-	19 471	13 780	661	14 566	81	891	690	846	-	-	-	440	1 295	477 ⁽¹⁴⁾	443
35	39	НИК Развитие	-	18 667	17 958	-	18 667	-	-	-	-	-	-	-	-	-	97 ⁽¹⁴⁾	80

Продолжение таблицы 1

№	Место в рейтинге по итогам II кв. 2014 года	Управляющая компания	Рейтинг надежности и качества услуг от «Эксперт РА» (RAEX)	Объем средств под управлением на 30.09.2014, млн рублей	Объем средств под управлением на 30.06.2014, млн рублей	ОПФ, ИПФ, млн рублей	ЗПИФ, млн рублей	Резервы НПФ, млн рублей	Накопленная НПФ, млн рублей	Накопленная ПФР, млн рублей	Резервы страховых компаний, млн рублей	Эндаумент-фонды (фонды целевого капитала), млн рублей	Фонды СРО, млн рублей	Военная ипотека, млн рублей	Остатное доверительное управление корпоративных клиентов, млн рублей	Остатное доверительное управление физических лиц, млн рублей	Собственные средства на 30.09.2014, млн рублей	Собственные средства на 31.12.2013, млн рублей
36	38	Группа компаний «Велес Капитал» ^[7]	-	17 944	18 658	5	17 925	-	-	-	-	8	6	-	-	-	462	518
37	36	ТФБ Финанс	-	17 934	19 683	-	-	-	-	-	-	-	-	-	17 814	120	2 563 ^[14]	2 314
38	27	Альянс Инвестиции	A++	17 682	28 634	388	1 295	542	436	-	14 369	332	44	-	107	149	224	285
39	45	Управляющая компания МДМ	A+	15 833	12 955	93	15 369	-	101	210	-	-	-	-	-	60	724 ^[14]	716
40	41	РСХБ Управление Активами	-	15 148	15 246	123	-	-	-	-	363	-	-	-	14 567	95	102 ^[14]	92
41	40	КОНКОРДИЯ – ассет менеджмент	-	14 581	15 433	-	14 581	-	-	-	-	-	-	-	-	-	103	113
42	42	Финам Менеджмент	-	14 557	14 727	70	13 964	-	-	55	-	21	90	-	48	309	105	114
43	46	Либра Капитал	A+	13 447	12 883	463	1 669	2 676	7 846	-	120	435	130	-	107	-	242 ^[14]	246
44	52	ДОХОДЬ	-	10 832	9 203	15	10 771	-	-	-	-	9	2	-	-	35	497 ^[14]	500
45	50	Инвестиционный стандарт	-	10 595	9 871	16	615	2 589	5 528	-	-	-	-	-	1 654	193	96 ^[14]	146
46	54	Свиньин и Партнеры	-	10 462	8 598	-	10 462	-	-	-	-	-	-	-	-	-	166 ^[14]	96
47	49	Деловой Дом Капитал	A	10 170	10 008	-	10 170	-	-	-	-	-	-	-	-	-	105 ^[14]	98
48	48	Группа компаний «АТОН» ^[8]	A+	8 656	10 453	537	-	146	1 183	778	263	6	-	-	34	5 710	1 702 ^[14]	2 659
49	53	СОЛИД Менеджмент	A+	8 455	8 827	303	3 469	519	701	1 991	11	10	1 366	-	9	76	127	127
50	-	КСП Капитал Управление Активами	-	6 873	6 873	-	5 658	486	297	-	-	-	-	-	70	362	110 ^[14]	127
51	57	АктивФинанс Менеджмент	-	5 333	4 781	33	2 496	160	2 633	-	-	-	-	-	-	11	118	109
52	59	Центральная трастовая компания	A	4 513	4 199	-	4 490	22	-	-	-	-	-	-	-	8	86	84
53	61	БФА	A+	4 071	4 066	307	1 776	42	-	1 378	-	90	1	-	117	362	154 ^[14]	171
54	60	Прогресс-Капитал	B++	4 039	4 084	-	-	900	3 139	-	-	-	-	-	-	-	95	122

Продолжение таблицы 1

№	Место в рейтинге по итогам II кв. 2014 года	Управляющая компания	Рейтинг надежности и качества услуг от «Эксперта РА» (RAEX)	Объем средств под управлением на 30.09.2014, млн рублей	Объем средств под управлением на 30.06.2014, млн рублей	ОПИФы, ИПИФы, млн рублей	ЗПИФы, млн рублей	Резервы НПФ, млн рублей	Накопления НПФ, млн рублей	Накопления ПФР, млн рублей	Резервы страховых компаний, млн рублей	Эндаумент-фонды (фонды целевого капитала), млн рублей	Фонды СРО, млн рублей	Военная ипотека, млн рублей	Остатное доверительное управление корпоративных клиентов, млн рублей	Остатное доверительное управление физических лиц, млн рублей	Собственные средства на 30.09.2014, млн рублей	Собственные средства на 31.12.2013, млн рублей
55	62	Сбережения и инвестиции	-	3 910	3 954	-	3 910	-	-	-	-	-	-	-	-	-	89 ^[14]	95
56	63	МЕТРОПОЛЬ	-	3 882	3 841	137	2 228	379	264	102	-	8	-	-	743	21	128 ^[14]	130
57	64	ЕВРОФИНАНСЫ	A	3 649	3 418	76	2 271	0	181	-	-	183	186	-	740	12	183 ^[14]	178
58	66	Русский Стандарт	-	3 172	3 061	2369 ^[11]	-	-	-	-	-	-	-	-	212	590	125 ^[14]	126
59	56	СМ.арт	-	3 041	5 275	-	2 944	-	-	-	-	97	-	-	-	-	80	83
60	65	Объединенная финансовая группа Инвест	-	3 032	3 199	1 698	-	87	371	97	-	-	-	-	584	194	196 ^[14]	253
61	67	РФЦ-Капитал	-	2 961	2 962	58	693	243	41	1 528	-	-	-	-	100	299	316	306
62	58	Парма-Менеджмент	-	2 558	4 497	84	2 281	-	-	-	-	-	-	-	142	51	120	108
63	68	СТУПНИК-УПРАВЛЕНИЕ КАПИТАЛОМ	A+	2 241	2 164	-	-	-	130	-	1 652	-	-	-	459	-	152 ^[12] [14]	299
64	71	Арсатера	-	1 015	1 044	300	563	-	-	-	-	-	-	-	-	152	103	110
65	-	БАЛТИНВЕСТ	-	630	630	64	566	-	-	-	-	-	-	-	-	-	82 ^[14]	82
66	73	Челябинская Управляющая компания	-	607	593	-	-	279	270	-	-	-	-	-	-	57	91 ^[14]	89
67	74	Энергия-инвест	-	382	425	382	-	-	-	-	-	-	-	-	-	-	124 ^[14]	128
68	76	Инвест-Менеджмент	-	370	362	-	370	-	-	-	-	-	-	-	-	-	80 ^[14]	81
69	75	Энергокапитал	-	368	375	214	-	-	-	-	-	-	40	-	11	103	109 ^[14]	109
70	72	Алемар	-	261	707	7	-	-	-	-	-	-	-	-	118	136	96 ^[14]	94
71	77	Внешпроинвестиции	-	149	149	116	-	32	-	-	-	-	-	-	-	-	133 ^[14]	145
72	79	Мономах	-	140	141	75	-	-	-	64	-	-	-	-	-	1	121	118
73	78	Унисон Траст	-	138	149	14	36	-	-	-	-	-	-	-	1	87	93 ^[14]	97
74	80	Первый доверительный управляющий	-	75	77	-	-	-	-	-	-	-	-	-	-	75	43	43

Окончание таблицы 1

№	Место в рейтинге по итогам II кв. 2014 года	Управляющая компания	Рейтинг надежности и качества услуг от Эксперта РА (RAEX)	Объем средств под управлением на 30.09.2014, млн рублей	Объем средств под управлением на 30.06.2014, млн рублей	ОПФ, ИПФ, млн рублей	ЗПИФ, млн рублей	Резервы НПФ, млн рублей	Накопления ПФР, млн рублей	Резервы страховых компаний, млн рублей	Эндаумент-фонды (фонды целевого капитала), млн рублей	Фонды СРО, млн рублей	Военная ипотека, млн рублей	Остатное доверительное управление корпоративных клиентов, млн рублей	Остатное доверительное управление физических лиц, млн рублей	Собственные средства на 30.09.2014, млн рублей	Собственные средства на 31.12.2013, млн рублей
76	82	Норд-Капитал	-	40	51	2	-	-	-	-	-	-	-	-	-	315 ⁽¹⁴⁾	309

(1) Компании бизнеса ВТБ Капитал Управление Инвестициями:

- 1) ЗАО «ВТБ Капитал Управление Активами»;
- 2) ООО «ВТБ Капитал Пенсионный Резерв»;
- 2) Группа УК «РЕГИОН»:
- 1) ООО «РЕГИОН Портфельные инвестиции»;
- 2) ЗАО «РЕГИОН Эссет Менеджмент»;
- 3) ООО «РЕГИОН Девелопмент»; 4) ООО «РЕГИОН Траст»;
- 3) Группа «Капиталь Управление активами»:
- 1) ООО «Управляющая компания «Капиталь»»;
- 2) ЗАО «Капиталь Управление активами»;
- 3) ООО «УК Капиталь ПИФ»;
- 4) Группа компаний «ТРИНФИКО»:
- 1) ЗАО «Управляющая компания «ТРИНФИКО»»;
- 2) ООО «ТРИНФИКО Пролети Менеджмент»;
- 3) ЗАО «ТРИНФИКО»;
- 5) Инвестиционная группа УНИВЕР:
- 1) ООО «УНИВЕР Менеджмент»;
- 2) ООО «Агентство по управлению активами «Импульс»»;

(6) Группа УК БКС:

- 1) ЗАО «Управляющая компания «Брокеркредитсервис»»;
- 2) ООО «Управляющая компания «Брокеркредитсервис – Фонды недвижимости»»;
- 7) Группа компаний «Велес Капитал»: ООО «ВЕЛЕС ТРАСТ», ООО «Управляющая компания ВЕЛЕС Менеджмент».
- 8) Группа компаний «АТОН»:
- 1) ООО «Управляющая компания «Атон-менеджмент»»;
- 2) ООО «АТОН».

(9) Рейтинг относится к ООО «УНИВЕР Менеджмент».

(10) В доверительном управлении ипотечные сертификаты участия «ИСУ-11000» на сумму 7 241 млн рублей, ипотечные сертификаты участия «ИСУ-9000» на сумму 3 440 млн рублей.

(11) Указана сумма чистых активов.

(12) Собственные средства рассчитаны в соответствии с Приказом ФСФР №08-41/лз-н.

(13) Средства в ЗПИФ не учитываются ЗПИФ недвижимости «Невский – Четвертый фонд недвижимости».

(14) Объем собственных средств указан на 31.08.2014.

Источник: «Эксперт РА» (RAEX)

Таблица 2. Крупнейшие УК по объему активов в ОПИФах и ИПИФах на конец III квартала 2014 года

№	Управляющая компания	Рейтинг надежности и качества услуг от «Эксперта РА» (RAEX)	ОПИФы, ИПИФы, млн рублей
1	Сбербанк Управление Активами	A++	23 776
2	Райффайзен Капитал	A++	14 593
3	Управляющая компания УралСиб	A++	9 428
4	Альфа-Капитал	A++	7 423
5	Компании бизнеса ВТБ Капитал Управление Инвестициями	A++	4 684
6	Группа КапиталЪ Управление активами	A++	4 022
7	Газпромбанк – Управление активами	-	3 209
8	Ингосстрах–Инвестиции	A++	3 069
9	ТКБ БНП Париба Инвестмент Партнерс	A++	2 849
10	Русский Стандарт	-	2 369
11	Объединенная финансовая группа Инвест	-	1 698
12	Лидер	A++	1 198
13	Управление Сбережениями	A++	1 178
14	ОТКРЫТИЕ	-	828
15	Группа УК БКС	-	661

Источник: «Эксперт РА» (RAEX)

Таблица 3. Крупнейшие УК по объему активов в ЗПИФах на конец III квартала 2014 года

№	Управляющая компания	Рейтинг надежности и качества услуг от «Эксперта РА» (RAEX)	ЗПИФы, млн рублей
1	Компании бизнеса ВТБ Капитал Управление Инвестициями	A++	128 442
2	Эверест Эссет Менеджмент	A++	73 812
3	Газпромбанк – Управление активами	-	59 000
4	Группа УК РЕГИОН	A++	44 768
5	УРАЛСИБ Эссет Менеджмент	-	39 635
6	Группа компаний «ТРИНФИКО»	A+	36 458
7	Навигатор	A+	33 744
8	АС Менеджмент	-	32 353
9	РВМ Капитал	A+	28 855
10	ТФБ Капитал	-	25 365
11	АК БАРС КАПИТАЛ	-	25 043
12	Инвестиционная группа УНИВЕР	A+	19 812
13	НИК Развитие	-	18 667
14	Группа компаний «Велес Капитал»	-	17 925
15	Промсвязь	A+	15 831

Источник: «Эксперт РА» (RAEX)

Таблица 4. Крупнейшие УК по объему пенсионных резервов НПФ в управлении на конец III квартала 2014 года

№	Управляющая компания	Рейтинг надежности и качества услуг от «Эксперта РА» (RAEX)	Резервы НПФ, млн рублей
1	Лидер	A++	316 344
2	ТРАНСФИНГРУП	A++	143 359
3	Группа компаний «ТРИНФИКО»	A+	44 949
4	Группа УК РЕГИОН	A++	34 652
5	Навигатор	A+	33 430
6	Группа Капиталь Управление активами	A++	24 143
7	ИДжи Кэпитал Партнерс	-	14 430
8	Сбербанк Управление Активами	A++	11 058
9	Партнер	-	10 636
10	РОНИН Траст	A+	10 211
11	Национальная управляющая компания	-	9 801
12	Газпромбанк – Управление активами	-	9 750
13	Пенсионная сберегательная компания	A+	8 089
14	Паллада Эссет Менеджмент	A+	5 108
15	ТКБ БНП Париба Инвестмент Партнерс	A++	4 434

Источник: «Эксперт РА» (RAEX)

Таблица 5. Крупнейшие УК по объему пенсионных накоплений НПФ в управлении на конец III квартала 2014 года

№	Управляющая компания	Рейтинг надежности и качества услуг от «Эксперта РА» (RAEX)	Накопления НПФ, млн рублей
1	Навигатор	A+	138 571
2	Компании бизнеса ВТБ Капитал Управление Инвестициями	A++	74 039
3	Управление Сбережениями	A++	68 311
4	ТРАНСФИНГРУП	A++	67 576
5	Лидер	A++	57 701
6	Группа Капиталь Управление активами	A++	56 500
7	ТКБ БНП Париба Инвестмент Партнерс	A++	45 705
8	Партнер	-	42 617
9	Группа УК РЕГИОН	A++	41 162
10	Интерфин КАПИТАЛ	-	39 367
11	Сбербанк Управление Активами	A++	33 230
12	Пенсионная сберегательная компания	A+	32 360
13	Паллада Эссет Менеджмент	A+	20 147
14	РОНИН Траст	A+	15 411
15	ЕФГ Управление Активами	-	14 545

Источник: «Эксперт РА» (RAEX)

Таблица 6. Крупнейшие УК по объему пенсионных накоплений ПФР в управлении на конец III квартала 2014 года

№	Управляющая компания	Рейтинг надежности и качества услуг от «Эксперта РА» (RAEX)	Накопления ПФР, млн рублей
1	Компании бизнеса ВТБ Капитал Управление Инвестициями	A++	8 115
2	Сбербанк Управление Активами	A++	6 413
3	Управляющая компания УралСиб	A++	5 088
4	АК БАРС КАПИТАЛ	-	2 798
5	Группа КапиталЪ Управление активами	A++	2 290
6	СОЛИД Менеджмент	A+	1 991
7	Группа УК РЕГИОН	A++	1 754
8	РФЦ-Капитал	-	1 528
9	БФА	A+	1 378
10	Альфа-Капитал	A++	948
11	Группа компаний «АТОН»	A+	778
12	Группа УК БКС	-	690
13	ТКБ БНП Париба Инвестмент Партнерс	A++	615
14	БИН ФИНАМ Групп	-	509
15	Лидер	A++	473

Источник: «Эксперт РА» (RAEX)

Таблица 7. Крупнейшие УК по объему резервов страховых компаний в управлении на конец III квартала 2014 года

№	Управляющая компания	Рейтинг надежности и качества услуг от «Эксперта РА» (RAEX)	Резервы страховых компаний, млн рублей
1	Альянс Инвестиции	A++	14 389
2	Ингосстрах-Инвестиции	A++	12 260
3	Лидер	A++	9 707
4	Компании бизнеса ВТБ Капитал Управление Инвестициями	A++	9 023
5	ТКБ БНП Париба Инвестмент Партнерс	A++	7 345
6	Сбербанк Управление Активами	A++	6 036
7	Альфа-Капитал	A++	5 485
8	СПУТНИК-УПРАВЛЕНИЕ КАПИТАЛОМ	A+	1 652
9	Райффайзен Капитал	A++	1 075
10	Группа УК БКС	-	846
11	Группа УК РЕГИОН	A++	558
12	РСХБ Управление Активами	-	363
13	Группа компаний «АТОН»	A+	263
14	Национальная управляющая компания	-	142
15	Управляющая компания УралСиб	A++	131

Источник: «Эксперт РА» (RAEX)

Таблица 8. Крупнейшие УК по объему активов эндаумент-фондов (фондов целевого капитала) в управлении на конец III квартала 2014 года

№	Управляющая компания	Рейтинг надежности и качества услуг от «Эксперта РА» (RAEX)	Эндаумент-фонды (фонды целевого капитала), млн рублей
1	Газпромбанк – Управление активами	-	14 927
2	Компании бизнеса ВТБ Капитал Управление Инвестициями	A++	3 787
3	Альфа-Капитал	A++	3 542
4	ОТКРЫТИЕ	-	1 002
5	Сбербанк Управление Активами	A++	566
6	ТКБ БНП Париба Инвестмент Партнерс	A++	512
7	Либра Капитал	A+	435
8	УРАПСИБ Эссет Менеджмент	-	392
9	Группа КапиталЪ Управление активами	A++	344
10	Альянс Инвестиции	A++	332
11	ЕВРОФИНАНСЫ	A	183
12	Национальная управляющая компания	-	132
13	СМ.арт	-	97
14	БФА	A+	90
15	Финам Менеджмент	-	21

Источник: «Эксперт РА» (RAEX)

Таблица 9. Крупнейшие УК по объему активов фондов СРО в управлении на конец III квартала 2014 года

№	Управляющая компания	Рейтинг надежности и качества услуг от «Эксперта РА» (RAEX)	Фонды СРО, млн рублей
1	СОЛИД Менеджмент	A+	1 366
2	Газпромбанк – Управление активами	-	376
3	Сбербанк Управление Активами	A++	356
4	ЕВРОФИНАНСЫ	A	186
5	Национальная управляющая компания	-	179
6	Компании бизнеса ВТБ Капитал Управление Инвестициями	A++	176
7	Либра Капитал	A+	130
8	Группа КапиталЪ Управление активами	A++	109
9	Финам Менеджмент	-	90
10	ОТКРЫТИЕ	-	62
11	Паллада Эссет Менеджмент	A+	53
12	Управляющая компания УралСиб	A++	45
13	Альянс Инвестиции	A++	44
14	Группа УК РЕГИОН	A++	44
15	Энергокапитал	-	40

Источник: «Эксперт РА» (RAEX)

Таблица 10. Крупнейшие УК по объему средств «военной ипотеки» в управлении на конец III квартала 2014 года

№	Управляющая компания	Рейтинг надежности и качества услуг от «Эксперта РА» (RAEX)	Военная ипотека, млн рублей
1	Группа КапиталЪ Управление активами	A++	58 093
2	Лидер	A++	43 650
3	Сбербанк Управление Активами	A++	43 507
4	Группа УК РЕГИОН	A++	13 926 ^[1]
5	ОТКРЫТИЕ	-	12 644

^[1] Группа УК РЕГИОН управляет средствами военной ипотеки, но не раскрыла данные по объему средств пенсионных накоплений для жилищного обеспечения военнослужащих, ссылаясь на договор с ФГКУ «Росвоенипотека» и кодекс профессиональной этики.

Источник: «Эксперт РА» (RAEX)

Таблица 11. Крупнейшие УК по объему средств в «ИДУ и прочие виды ДУ корпоративных клиентов» в управлении на конец III квартала 2014 года

№	Управляющая компания	Рейтинг надежности и качества услуг от «Эксперта РА» (RAEX)	Остальное доверительное управление корпоративных клиентов, млн рублей
1	ТКБ БНП Париба Инвестмент Партнерс	A++	68 418
2	Группа УК РЕГИОН	A++	41 574
3	Газпромбанк – Управление активами	-	28 470
4	Группа КапиталЪ Управление активами	A++	19 134
5	ТФБ Финанс	-	17 814
6	РСХБ Управление Активами	-	14 567
7	Лидер	A++	12 370
8	ИДжи Кэпитал Партнерс	-	12 232
9	Альфа-Капитал	A++	11 901
10	Компании бизнеса ВТБ Капитал Управление Инвестициями	A++	11 614
11	Управляющая компания УралСиб	A++	9 309
12	АК БАРС КАПИТАЛ	-	5 978
13	Сбербанк Управление Активами	A++	3 246
14	Ингосстрах–Инвестиции	A++	3 148
15	Национальная управляющая компания	-	2 552

Источник: «Эксперт РА» (RAEX)

Таблица 12. Крупнейшие УК по объему средств в «ИДУ и прочие виды ДУ физических лиц» в управлении на конец III квартала 2014 года

№	Управляющая компания	Рейтинг надежности и качества услуг от «Эксперта РА» (RAEX)	Остальное доверительное управление физических лиц, млн рублей
1	Альфа-Капитал	A++	61 110
2	Газпромбанк – Управление активами	-	56 224
3	Сбербанк Управление Активами	A++	8 925
4	Промсвязь	A+	7 047
5	Группа компаний «АТОН»	A+	5 710
6	Компани бизнеса ВТБ Капитал Управление Инвестициями	A++	2 682
7	Райффайзен Капитал	A++	2 152
8	Группа УК БКС	-	1 295
9	Ингосстрах–Инвестиции	A++	912
10	ОТКРЫТИЕ	-	833
11	Группа КапиталЪ Управление активами	A++	629
12	Русский Стандарт	-	590
13	Управляющая компания УралСиб	A++	421
14	БФА	A+	362
15	КСП Капитал Управление Активами	-	362

Источник: «Эксперт РА» (RAEX)

Таблица 13. Крупнейшие УК по объему активов под управлением в разрезе клиентской базы на конец III квартала 2014 года

№	Место в рейтинге по итогам 2013 года	Управляющая компания	Рейтинг надежности и качества услуг от «Эксперта РА» (RAEX)	Объем средств под управлением на 30.09.2014, млн рублей	Количество клиентов в ДУ										Численность персонала УК					
					Юрлица	Физлица	ЗПИФ	Юрлица	Физлица	Юрлица	Юрлица	Юрлица	Юрлица	Юрлица	Юрлица	Юрлица	Юрлица	Юрлица	Юрлица	Физлица
1	1	Лидер	A++	445 253	6	175	4	15	4	5	1	2	2	-	-	1	4	-	155	153
2	2	Компани бизнеса ВТБ Капитал Управление Инвестициями	A++	243 584	112	56 339	8	56	2	14	2	7	10	2	2	-	5	157	157	144
3	3	ТРАНСФИГРУП	A++	223 693	11	13	14	2	4	3	-	-	-	1	-	-	-	-	62	64
4	9	Навигатор	A+	205 744	-	-	14	-	1	4	-	-	-	-	-	-	-	-	16	16
5	6	Газпромбанк – Управление активами	-	182 128	115	26 107	-	-	7	3	-	1	28	17	-	-	27	274	100	102
6	7	Группа УК РЕГИОН	A++	179 098	9	122	13	2	18	17	1	2	-	2	1	1	12	4	119	126
7	5	Группа Капиталь Управление активами	A++	175 396	6	1 026	3	4	17	30	1	2	2	5	1	6	13	167	167	167
8	8	Сбербанк Управление Активами	A++	144 811	172	68 032	46	2 254	5	3	1	4	1	4	1	11	630	135	135	128
9	4	ТКБ БНП Париба Инвестмент Партнерс	A++	140 927	35	9 734	6	-	4	17	1	1	2	-	-	5	-	91	91	91
10	10	Альфа-Капитал	A++	95 156	228	29 954	4	-	5	6	1	2	5	3	-	133	5 824	192	192	193
11	11	Группа компаний «ТРИНФИКО»	A+	92 260	5	-	132	2 140 918	7	11	3	-	1	-	-	16	11	116	116	151
12	13	Управление Сбережениями	A++	80 623	30	1 509	8	-	2	2	-	-	-	-	-	7	1	0	41	41
13	12	Эверест Эссет Менеджмент	A++	73 812	-	-	18	3	-	-	-	-	-	-	-	-	-	-	44	54
14	19	Партнер	-	56 173	-	-	1	-	1	3	-	-	-	-	-	2	-	19	19	20

Продолжение таблицы 13

№	Место в рейтинге по итогам 2013 года	Управляющая компания	Рейтинг надежности и качества услуг от «Эксперта РА» (RAEX)	Объем средств под управлением на 30.09.2014, млн рублей	Количество клиентов в ДУ												Численность персонала УК		
					Юрлица	Физлица	Резервы НПФ	Накопленная НПФ	Накопленная ПФР	Резервы СК	Эндаумент-фонды (фонды целевого капитала)	Фонды СРО	Юрлица Военная ипотека, млн рублей	Юрлица	Юрлица	Физ. лиц	На 30.09.2014	На 31.12.2013	
15	17	Интерфин КАПИТАЛ	-	42 766	17	3 766	1	3	5	-	-	-	-	-	-	-	-	26	26
16	18	АК БАРС КАПИТАЛ	-	40 676	9	490	24	6	5	1	-	-	1	-	-	5	3	48	47
17	21	Пенсионная сберегательная компания	A+	40 619	-	-	-	3	5	1	-	-	-	-	-	-	-	31	39
18	-	ИДжи Капитал Партнерс	-	40 078	-	220	4	2	4	-	-	-	-	-	-	3	-	26	19
19	15	УРАЛСИБ Эссет Менеджмент	-	40 027	-	-	9	-	-	-	-	-	1	-	-	-	-	93	110
20	16	Управляющая компания УралСиб	A++	36 224	66	52 601	-	7	7	1	5	1	1	4	-	5	31	72	76
21	22	Ингосстрах-Инвестиции	A++	35 378	12	366	-	4	2	1	3	-	-	1	-	5	50	55	57
22	28	БИН ФИНАМ Групп	-	35 265	-	-	10	4	3	1	-	-	-	-	-	2	1	18	19
23	23	Национальная управляющая компания	-	33 022	-	-	-	2	1	1	3	1	1	12	-	1	-	0	0
24	20	АС Менеджмент	-	32 353	-	-	3	1	-	-	-	-	-	-	-	-	-	13	13
25	32	РОНИН Траст	A+	30 595	1	-	7	5	8	-	-	-	-	-	-	-	7	35	36
26	26	РВМ Капитал	A+	28 859	-	-	8	-	-	-	-	-	1	-	-	-	-	53	53
27	36	Паллада Эссет Менеджмент	A+	27 635	64	14 656	9	7	15	1	-	-	-	4	-	7	12	49	48
28	24	Райффайзен Капитал	A++	26 779	11	50 500	-	3	6	-	1	-	-	1	-	1	488	49	45
29	29	ОТКРЫТИЕ	-	26 183	9	3 616	10	3	2	5	1	2	6	1	1	1	-	57	41

Продолжение таблицы 13

№	Место в рейтинге по итогам 2013 года	Управляющая компания	Рейтинг надежности и качества услуг от «Эксперта РА» (RAEX)	Объем средств под управлением на 30.09.2014, млн рублей	Количество клиентов в ДУ												Численность персонала УК			
					Юрлица	Физлица	Юрлица	Физлица	Юрлица	Юрлица	Юрлица	Юрлица	Юрлица	Юрлица	Юрлица	Юрлица	Юрлица	Юрлица	Юрлица	Юрлица
30	27	ТФБ Капитал	-	25 387	2	15	14	-	-	-	-	-	-	-	-	-	-	-	15	16
31	33	Промсвязь	A+	23 701	2	648	-	1	-	-	-	-	-	-	-	-	-	-	0	0
32	30	Инвестиционная группа УНИВЕР	A+	23 025	59	1 963	53	67	2	5	1	1	-	1	-	-	-	-	33	36
33	39	ЕФГ Управление Активами	-	20 740	-	-	1	-	1	3	-	-	-	-	-	-	-	-	14	26
34	46	Группа УК БКС	-	19 471	40	9 636	11	21	4	3	2	1	-	-	-	-	-	-	42	37
35	38	НИК Развитие	-	18 667	-	-	8	16	-	-	-	-	-	-	-	-	-	-	25	25
36	35	Группа компаний «Велес Капитал»	-	17 944	-	12	37	66	-	-	-	-	-	2	4	-	-	-	62	56
37	42	ТФБ Финанс	-	17 934	-	-	-	-	-	-	-	-	-	-	-	-	-	-	32	29
38	25	Альянс Инвестиции	A++	17 682	7	584	-	-	1	6	-	3	1	2	-	-	-	-	44	52
39	43	Управляющая компания МДМ	A+	15 833	2	91	4	-	-	1	1	-	-	-	-	-	-	-	24	19
40	41	РСХБ Управление Активами	-	15 148	-	-	-	-	-	-	-	-	-	-	-	-	-	-	н.д.	н.д.
41	37	КОНКОРДИЯ – эссет менеджмент	-	14 581	-	-	7	6	-	-	-	-	-	-	-	-	-	-	11	13
42	40	Финам Менеджмент	-	14 557	5	4 504	7	29	-	-	1	-	1	5	-	-	-	-	45	47
43	44	Либра Капитал	A+	13 447	9	6	-	-	2	5	-	1	1	1	-	-	-	-	21	20
44	51	ДОХОДЪ	-	10 832	2	178	2	6	-	-	-	-	1	2	-	-	-	-	21	19

Продолжение таблицы 13

№	Место в рейтинге по итогам 2013 года	Управляющая компания	Рейтинг надежности и качества услуг от «Эксперта РА» (RAEX)	Объем средств под управлением на 30.09.2014, млн рублей	Количество клиентов в ДУ										Численность персонала УК				
					Юрлица	Физлица	Юрлица	Юрлица	Юрлица	Юрлица	Юрлица	Юрлица	Юрлица	Юрлица	Юрлица	Юрлица	Юрлица	Физ. лиц	Юр. лиц
45	47	Инвестиционный стандарт	-	10 595	2	14	3	7	8	-	-	-	-	-	-	5	13	21	21
46	49	Свиньян и Партнеры	-	10 462	-	-	11	8	-	-	-	-	-	-	-	-	-	30	29
47	-	Деловой Дом Капитала	A	10 170	-	-	-	7	-	-	-	-	-	-	-	-	-	21	19
48	45	Группа компаний «АТОН»	A+	8 656	63	1 967	-	2	2	1	2	1	1	1	-	-	-	506	493
49	50	СОЛИД Менеджмент	A+	8 455	12	3 443	15	201	4	1	1	1	2	16	1	1	12	47	48
50	-	КСП Капитал Управление Активами	-	6 873	-	-	3	1	1	-	-	-	-	-	2	5	17	14	
51	53	АктивФинанс Менеджмент	-	5 333	-	72	4	6	1	-	-	-	-	-	-	-	7	35	3
52	62	Центральная трастовая компания	A	4 513	-	-	9	5	1	-	-	-	-	-	-	-	1	9	9
53	56	БФА	A+	4 071	7	3 899	1	3	1	-	1	-	3	1	2	34	0	36	36
54	54	Прогресс-Капитал	B++	4 039	-	-	-	-	4	-	-	-	-	-	-	-	-	12	16
55	55	Сбережения и инвестиции	-	3 910	-	-	14	7	-	-	-	-	-	-	-	-	-	39	38
56	57	МЕТРОПОЛЬ	-	3 882	9	193	2	-	1	2	1	-	2	-	1	5	8	9	9
57	65	ЕВРОФИНАНСЫ	A	3 649	2	-	7	-	1	-	-	-	4	4	1	1	22	22	22
58	63	Русский Стандарт	-	3 172	5	11 474	-	-	-	-	-	-	-	-	3	18	19	21	21
59	52	СМ.арт	-	3 041	-	-	8	-	-	-	-	-	1	-	-	-	12	21	21

Продолжение таблицы 13

№	Место в рейтинге по итогам 2013 года	Управляющая компания	Рейтинг надежности и качества услуг от «Эксперта РА» (RAEX)	Объем средств под управлением на 30.09.2014, млн рублей	Количество клиентов в ДУ												Численность персонала УК			
					ОПФ и ИПФ		ЗПИФ		Резервы НПФ	Накопленная НПФ	Накопленная ПФР	Резервы СК	Эндаумент-фонды (фонды целевого капитала)	Фонды СРО	Юрлица	Военная ипотека, млн рублей	ОДУ юр. лиц	ОДУ физ. лиц	на 30.09.2014	на 31.12.2013
60	60	Объединенная финансовая группа Инвест	-	3 032	9	151	-	-	2	5	1	-	-	-	-	-	2	3	31	32
61	61	РФЦ-Капитал	-	2 961	5	225	4	43	2	1	1	-	-	-	-	-	9	-	24	38
62	58	Перме-Менеджмент	-	2 558	2	197	4	-	-	-	-	-	-	-	-	-	1	4	20	20
63	59	СПУТНИК-УПРАВЛЕНИЕ КАПИТАЛОМ	A+	2 241	-	-	-	-	-	1	-	1	-	-	-	-	2	-	15	15
64	71	Арсатера	-	1 015	-	1 049	14	583	-	-	-	-	-	-	-	-	-	7	22	22
65	-	БАЛТИВЕСТ	-	630	13	228	6	-	-	-	-	-	-	-	-	-	-	-	10	11
66	73	Челябинская Управляющая компания	-	607	-	-	-	-	1	3	-	-	-	-	-	-	-	2	7	7
67	74	Энергия-инвест	-	382	15	25 671	-	-	-	-	-	-	-	-	-	-	-	-	10	7
68	75	Инвест-Менеджмент	-	370	-	-	6	-	-	-	-	-	-	-	-	-	-	-	15	15
69	76	Энергокапитал	-	368	5	3 704	-	-	-	-	-	-	-	-	-	2	2	27	31	28
70	67	Алемер	-	261	-	15	-	-	-	-	-	-	-	-	-	-	4	67	15	16
71	77	Внешпроминвестиции	-	149	16	2	-	-	1	-	-	-	-	-	-	-	-	-	10	9
72	66	Мономах	-	140	7	272	-	-	-	-	1	-	-	-	-	-	-	2	16	20
73	78	Унисон Траст	-	138	-	-	-	-	-	-	-	-	-	-	-	-	3	59	8	7
74	79	Первый доверительный управляющий	-	75	-	-	-	-	-	-	-	-	-	-	-	-	-	130	18	17

