

РЫНОК БАНКОСТРАХОВАНИЯ В 2018 ГОДУ: рост перед падением



Обзор «Рынок банко страхования в 2018 году: рост перед падением» подготовили:

Ольга Басова,
директор, страховые и инвестиционные рейтинги

Екатерина Зуйкова,
младший директор, страховые и инвестиционные рейтинги

Алексей Янин,
управляющий директор, страховые и инвестиционные рейтинги

СОДЕРЖАНИЕ

Резюме	3
Методология	5
Структура рынка банкострахования	6
Участники рынка	7
Комиссии	8
Некредитное банкострахование	8
Кредитное банкострахование	10
Страхование рисков банков	12
Рэнкинги	15

РЕЗЮМЕ

Рынок банкострахования вырос за 2018 год на 44,4 % за счет ИСЖ и страхования при потребкредитовании, однако уже в 2019-м ситуация кардинально изменится. По прогнозу рейтингового агентства «Эксперт РА», по итогам 2019 года крупнейший драйвер прошлых лет – ИСЖ – может сократиться на 50 %. С апреля 2019 года банки обязаны раскрывать полную информацию об ИСЖ, в том числе что инвестиционный доход не гарантирован, а средства клиента не застрахованы в АСВ. В таких условиях ИСЖ больше не сможет «подменять» банковские депозиты. Поддержку рынку окажет розничное кредитное страхование, однако его темпы роста снизятся. В результате рынок банкострахования в 2019 году сократится на 10–12 %.

Рынок банкострахования вырос на 44,4 % за счет ИСЖ и потребкредитования. За 2018 год рынок банкострахования увеличился на 44,4 % и составил 698 млрд рублей. Доля банковского канала продаж в общем объеме страхового рынка достигла 47,2 % за 2018 год, что выше значения 2017-го на 9,4 п. п. Драйверы рынка в 2018 году не изменились: это ИСЖ и страхование жизни и здоровья заемщиков потребкредитов. Инвестиционное страхование жизни обеспечило 56 % абсолютного прироста взносов по банкострахованию за 2018 год, страхование жизни и здоровья заемщиков потребкредитов – 21 %. При этом в структуре банкострахования наибольшая доля взносов пришлась на некредитное страхование – 59,7 % за 2018 год, кредитное страхование составило 38,7 %, а на страхование рисков банков пришлось всего 1,6 %.

Концентрация на рынке банкострахования усиливается за счет «кэптивных» страховщиков. В 2018 году концентрация на рынке банкострахования еще более усилилась: 50 % рынка пришлось на 3 страховщиков, что на 2 п. п. выше значения 2017-го. В тройку лидеров в 2018 году вошли ООО СК «Сбербанк страхование жизни», ООО СК «ВТБ Страхование» и Страховая группа «Альфастрахование». Доля топ-10 также увеличилась на 2 п. п. и составила 74 % за 2018 год. При этом страховщики, связанные с банками, увеличили свою долю на рынке банкострахования на 3 п. п., до 69 %, за 2018 год. За продвижение страховых продуктов страховщики заплатили банкам комиссионное вознаграждение, составившее 27,5 % взносов, полученных через кредитные организации за 2018 год, что выше значения 2017-го на 2,7 п. п. При этом наибольший размер комиссии традиционно наблюдается в страховании от НС болезней при потребкредитовании (63,8 % за 2018 год) и страховании прочего имущества граждан (52,1 % за 2018 год).

На ИСЖ приходится 75 % некредитного страхования и 45 % всего рынка банкострахования за 2018 год. Общий объем некредитного банкострахования составил 417 млрд рублей за 2018 год. За 2018 год объем ИСЖ достиг 312,4 млрд рублей, составив 74,9 % в структуре некредитного страхования, продвигаемого через банки. Его прирост был крайне высоким (61,9 % за 2018 год), что оказало определяющее влияние на рост не только рынка банкострахования, но и всего страхового рынка. Также значимую долю в некредитном страховании в 2018 году занимало смешанное страхование жизни (13,3 %), объем которого за 2018-й составил 55,3 млрд рублей (+39,3 %). На страхование рисков держателей карт пришлось 8,6 млрд рублей, на ДМС клиентов банков – 1,8 млрд рублей, на страхование выезжающих за рубеж – 1,6 млрд рублей.

Кредитное страхование физлиц растет вслед за кредитами. Объем кредитного страхования физических лиц составил 259,2 млрд рублей за 2018 год, превысив

значение 2017-го на 36 %. В розничном кредитном страховании наибольшую долю по-прежнему занимает страхование жизни и здоровья заемщиков потребкредитов – 55,6 % за 2018 год. Его объем составил 144 млрд рублей, увеличившись на 47,1 % за 2018 год. Объем ипотечного страхования составил 37,9 млрд рублей (+21,9 %) за 2018 год, страхования заемщика от потери работы – 24 млрд рублей (+10,6 %), страхования автокаско – 16,3 млрд рублей (+5,8 %).

Доля страхования заемщиков юрлиц сократилась до 1,5 %, страхования рисков банков – до 1,6 %. Страхование заемщиков юридических лиц сократилось на 26,5 % за 2018 год и составило 10,8 млрд рублей. В страховании заемщиков юридических лиц отмечается падение по всем направлениям. Страхование имущества, включающее залоговое имущество, товары на складе, товары в обороте, за 2018 год сократилось на 31,6 % и составило 6,5 млрд рублей, страхование жизни и здоровья владельцев малого и среднего бизнеса, в том числе ИП, – на 52,9 %, до 0,8 млрд рублей, сельскохозяйственное страхование заемщиков – на 8,3 %, до 1,1 млрд рублей. При этом объем страхования рисков банков за 2018 год увеличился на 21,1 %, до 10,9 млрд рублей. Объем страхования специфических рисков банков (BVB, страхование банкоматов, страхование D&O, страхование эмитентов банковских карт) сохранился на уровне 2017 года и составил 1,2 млрд рублей, страхование имущества банков (автопарк, недвижимость) выросло на 11,1 %, до 1 млрд рублей, страхование сотрудников банков (ДМС, НС, страхование жизни и здоровья) – на 41,1 %, до 7,9 млрд рублей.

Рынок банкострахования по итогам 2019 года сократится на 10–12 %. Драйвер прошлых лет – инвестиционное страхование жизни – в 2019 году станет основной причиной падения. По прогнозу рейтингового агентства «Эксперт РА», объем ИСЖ, продвигаемый через банки, за 2019 год сократится на 50 % из-за вступившей в силу обязанности банков раскрывать полную информацию об этом продукте, в том числе что инвестиционный доход по ИСЖ не гарантирован, а средства клиента не застрахованы в АСВ. В таких условиях ИСЖ больше не сможет «подменить» банковские депозиты. Тем не менее рынок банкострахования поддержат кредитное страхование – в основном страхование от НС и болезней при потребительском кредитовании (+40 % за 2019 год), а также ипотечное страхование (+15 %) и страхование заемщика от потери работы (+10 %), хотя темпы прироста этих направлений замедлятся вслед за снижением темпов кредитования. В некредитных видах страхования, по мнению агентства, положительная динамика сохранится в страховании выезжающих за рубеж (+30 %), страховании рисков держателей карт (+10 %), смешанном страховании жизни (+15 %) и ДМС клиентов банков (+20 %). Страхование заемщиков юрлиц сократится на 15 %, а страхование рисков банков увеличится всего на 5 %.

I Методология

Под банкострахованием мы понимаем реализацию страховых продуктов через банковский канал продаж, а также страхование рисков самих банков.

Рэнкинги лидеров российского рынка банкострахования по итогам 2018 года подготовлены рейтинговым агентством «Эксперт РА» по результатам анкетирования на основе данных, предоставленных страховыми компаниями. Рейтинговое агентство «Эксперт РА» осуществило сверку полученных данных с имеющейся доступной статистикой, однако ответственность за точность предоставленных данных несут сами компании.

Для участия в исследовании анкеты предоставили 54 страховые компании, доля которых, по оценке рейтингового агентства «Эксперт РА», занимает 90 % рынка банкострахования.

Чтобы добиться максимальной достоверности, каждую анкету оценивали по следующим 3 пунктам:

- соответствие единиц измерения в ячейках единице измерения, написанной в шапке анкеты;
- суммы строк в разбивке должны быть меньше или равны итоговым значениям;
- суммы разбивки отдельных строк также не должны превышать итогового значения.

По данным Банка России, страховые премии по договорам страхования, заключенным при участии кредитных организаций, за 2018 год составили 548 млрд рублей, по данным рейтингового агентства «Эксперт РА», рынок банкострахования составил 698 млрд рублей. Разница в оценке объемов рынка банкострахования Банка России и рейтингового агентства «Эксперт РА» объясняется тем, что:

во-первых, по страхованию жизни и здоровья заемщиков при потребкредитовании страховая компания с банком могут заключать коллективный договор страхования. В нем страхователем выступает банк, и в отчетности страховщика такой договор отражается как прямой договор с юридическим лицом. Анкета агентства «Эксперт РА» учитывает все взносы по страхованию заемщиков потребительских кредитов;

во-вторых, агентство «Эксперт РА» учитывает страховые взносы, полученные при страховании собственных рисков банков.

Под кэптивными страховщиками в настоящем исследовании «Эксперт РА» понимает страховые компании, дочерние российским банкам или экономически связанные с ними (за исключением ситуаций, когда банк является дочерним по отношению к страховой компании).

За 2018 год рынок банкострахования увеличился на 44,4% и составил 698 млрд рублей. Доля банковского канала продаж в общем объеме страхового рынка достигла 47,2% за 2018 год, увеличившись на 9,4 п. п. Основными драйверами остаются инвестиционное страхование жизни, обеспечившее 56% абсолютного прироста взносов по банкострахованию за 2018 год, и страхование жизни и здоровья заемщиков потребкредитов, которое принесло 21%. Объем инвестиционного страхования жизни достиг 312,4 млрд рублей (+61,9%) за 2018 год, страхования жизни и здоровья заемщиков потребкредитов – 144 млрд рублей (+47,1%).

График 1. Динамика банкострахования



Источник: «Эксперт РА»

График 2. Динамика доли банкострахования в общем объеме страхового рынка



Источник: «Эксперт РА»

Структура рынка банкострахования

В структуре рынка банкострахования наибольшую долю занимает некредитное направление, на него за 2018 год пришлось 59,7% взносов, полученных через кредитные организации. По сравнению с 2017 годом эта доля увеличилась на 4,1 п. п., а совокупный объем некредитного страхования за 2018-й составил 417 млрд рублей.

На кредитное страхование физических и юридических лиц пришлось 38,7% взносов, полученных через банки, или 270 млрд рублей за 2018 год (-3,8 п. п. по сравнению с 2017-м), причем доля страхования заемщиков юрлиц составила всего 1,5%. Доля страхования рисков банков ежегодно сокращается и по итогам 2018-го составила 1,6% (-0,3 п. п.).

График 3. Динамика структуры банкострахования

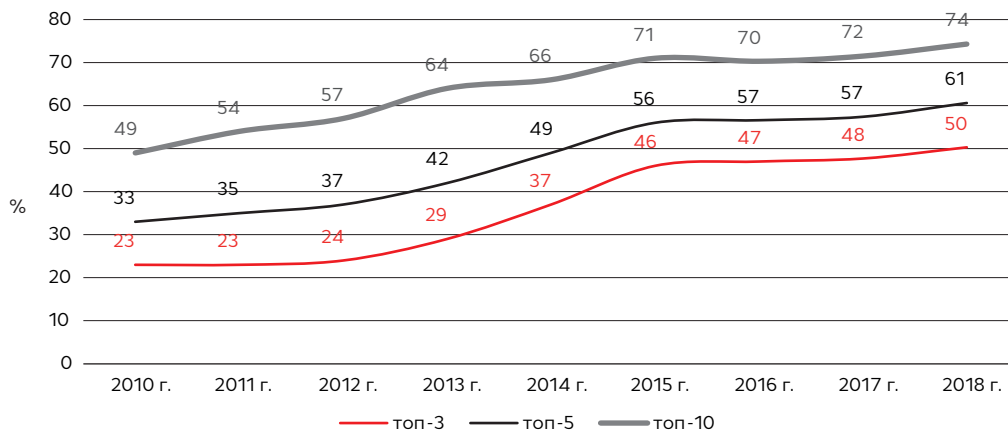


Источник: «Эксперт РА»

Участники рынка

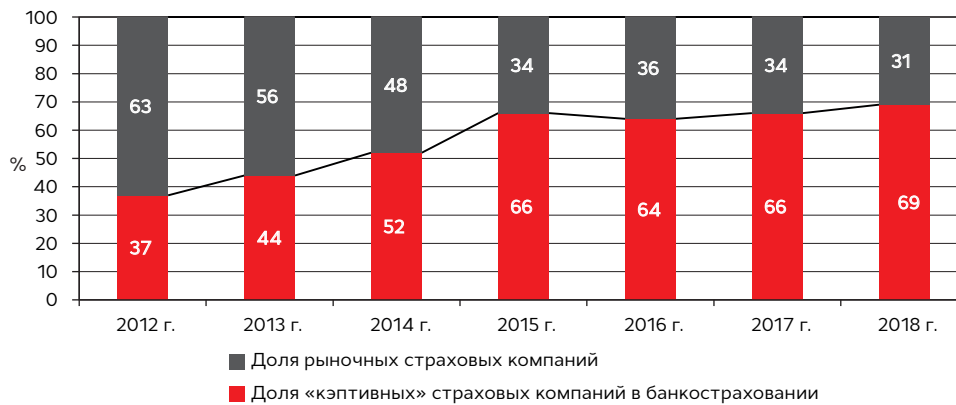
Концентрация на рынке банкострахования усиливается из года в год. За 2018-й доля 3 крупнейших страховщиков выросла на 2 п. п. и составила 50 %, доля топ-10 страховщиков – также на 2 п. п., до 74 %. В тройку лидеров рынка банкострахования по итогам 2018 года вошли ООО СК «Сбербанк страхование жизни», ООО СК «ВТБ Страхование», Страховая группа «Альфастрахование». Однако среди лидеров произошли перестановки: Страховая группа «Альфастрахование» переместилась с 2-й строчки на 3-ю. Доля страховых компаний, связанных с банками, достигла 69 %, что на 3 п. п. выше значения за 2017 год.

График 4. Концентрация рынка банкострахования



Источник: «Эксперт РА»

График 5. Динамика доли страховщиков, связанных с банками*, в банкостраховании



* Учитываются все взносы, получаемые через банковский канал продаж, однако страховщики могут сотрудничать с разными банками, не только связанными.

Источник: «Эксперт РА»

Комиссии

По данным статистики Банка России, комиссия, уплачиваемая страховщиками банкам за продвижение страховых продуктов, существенно увеличилась в страховании от НС и болезней (с 55 % за 2017 год до 64 % за 2018-й) и в страховании прочего имущества граждан (с 46 % за 2017 год до 52 % за 2018-й). Наиболее низкий размер комиссии отмечается в страховании имущества юрлиц (14 %) и в страховании автокаско (21 %) за 2018 год.

Таблица 1. Динамика комиссионного вознаграждения банкам по видам страхования

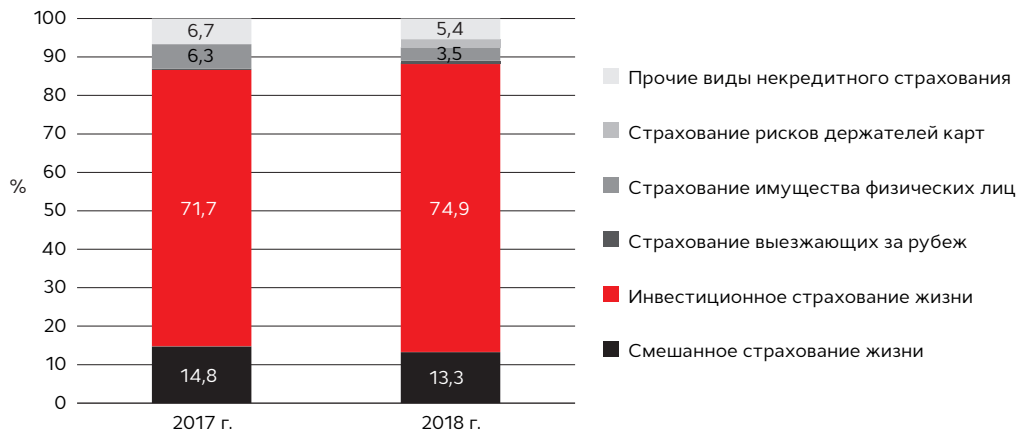
Вид страхования	Комиссия, % от взносов				
	2014 г.	2015 г.	2016 г.	2017 г.	2018 г.
Страхование жизни, всего	36	27	19	17	17
в т. ч. страхование жизни заемщика	-	-	40	43	40
Страхование от НС и болезней	51	42	44	55	64
Страхование автокаско	18	18	26	23	21
Страхование прочего имущества юрлиц	15	14	17	16	14
Страхование прочего имущества граждан	36	39	44	46	52

Источник: «Эксперт РА», по данным Банка России

Некредитное банкострахование

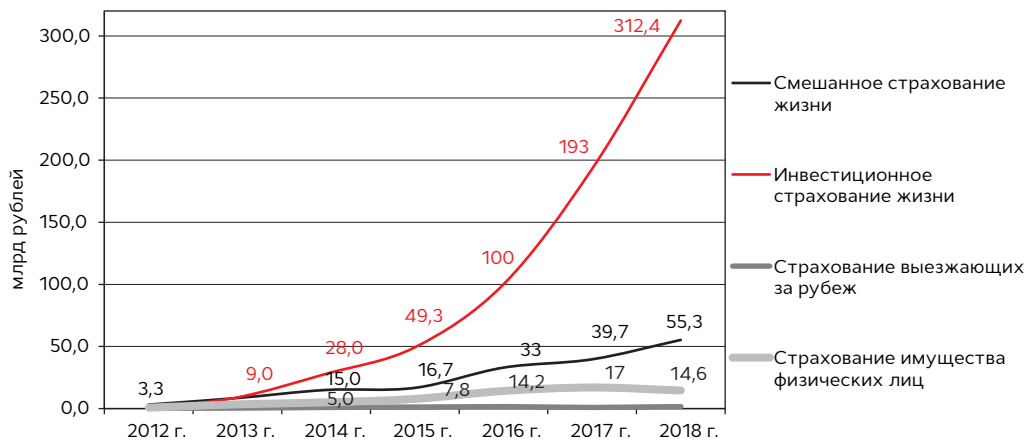
Общий объем некредитного банкострахования составил 417 млрд рублей за 2018 год. За 2018 год объем ИСЖ достиг 312,4 млрд рублей, составив 74,9 % в структуре некредитного страхования, продвигаемого через банки. Его прирост остается крайне высоким (61,9 % за 2018 год), что оказывает определяющее влияние на рост не только рынка банкострахования, но и всего страхового рынка. Также значимую долю в некредитном страховании в 2018 году занимало смешанное страхование жизни (13,3 %), объем которого за 2018-й составил 55,3 млрд рублей (+39,3 %). На страхование рисков держателей карт пришлось 8,6 млрд рублей, на ДМС клиентов банков – 1,8 млрд рублей, на страхование выезжающих за рубеж – 1,6 млрд рублей.

График 6. Динамика структуры некредитного банкострахования



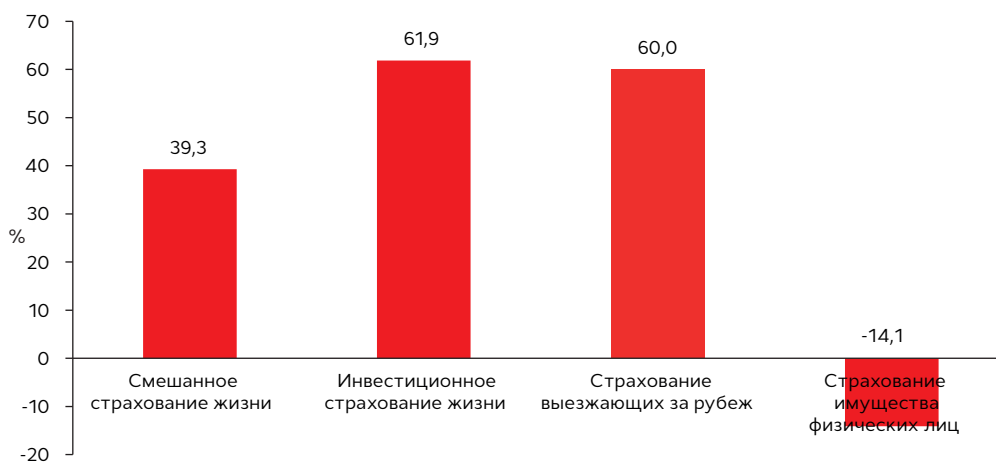
Источник: «Эксперт РА»

График 7. Динамика некредитных видов банкострахования



Источник: «Эксперт РА»

График 8. Темпы прироста некредитных видов банкострахования за 2018 г.



Источник: «Эксперт РА»

Кредитное банкострахование

Объем кредитного страхования физических лиц составил 259,2 млрд рублей за 2018 год, превысив значение 2017-го на 36 %, однако страхование заемщиков юридических лиц сократилось на 26,5 % за 2018-й и составило 10,8 млрд рублей.

В розничном кредитном страховании наибольшую долю по-прежнему занимает страхование жизни и здоровья заемщиков потребкредитов – 55,6 % за 2018 год. Его объем составил 144 млрд рублей, увеличившись на 47,1% за 2018 год. На ипотечное страхование пришлось 14,6 % взносов кредитного розничного страхования за 2018 год, на страхование заемщика от потери работы – 9,3 % и на страхование автокаско – 6,3 %. Объем ипотечного страхования составил 37,9 млрд рублей (+21,9 %) за 2018 год, страхования заемщика от потери работы – 24 млрд рублей (+10,6 %), страхования автокаско – 16,3 млрд рублей (+5,8 %).

В страховании заемщиков юридических лиц отмечается падение по всем направлениям. Страхование имущества, включающее залоговое имущество, товары на складе, товары в обороте, за 2018 год сократилось на 31,6 % и составило 6,5 млрд рублей, страхование жизни и здоровья владельцев малого и среднего бизнеса, в том числе ИП, – на 52,9 %, до 0,8 млрд рублей, сельскохозяйственное страхование заемщиков – на 8,3 %, до 1,1 млрд рублей.

График 9. Динамика структуры кредитного страхования физлиц



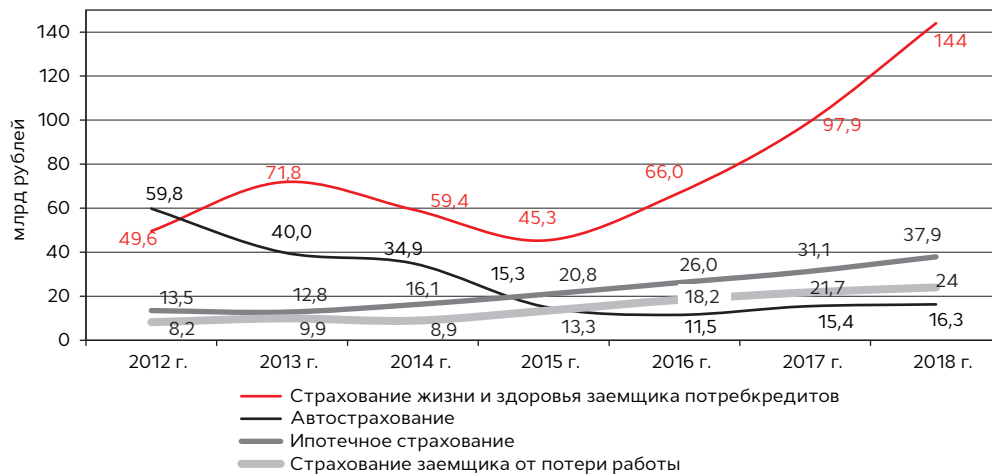
Источник: «Эксперт РА»

График 10. Динамика структуры кредитного страхования юрлиц



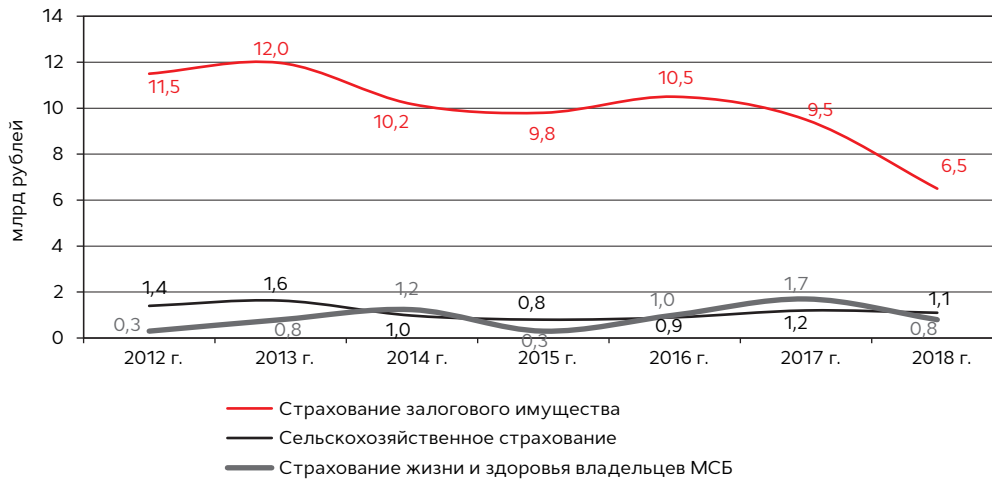
Источник: «Эксперт РА»

График 11. Динамика страхования заемщиков-физлиц



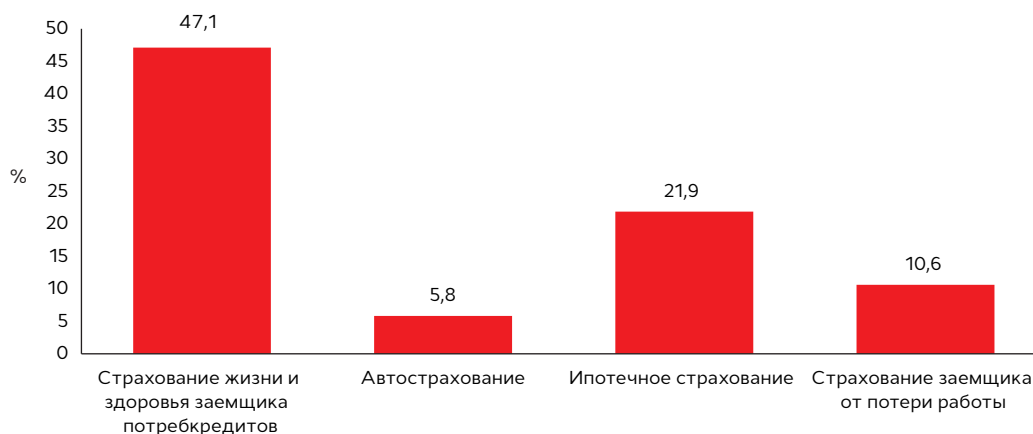
Источник: «Эксперт РА»

График 12. Динамика страхования заемщиков-юрлиц



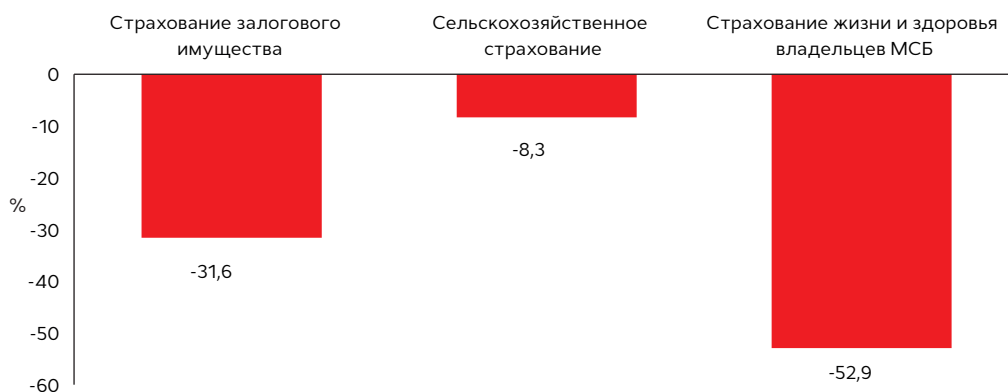
Источник: «Эксперт РА»

График 13. Темпы прироста страхования заемщиков-физлиц за 2018 г.



Источник: «Эксперт РА»

График 14. Темпы прироста страхования заемщиков-юрлиц за 2018 г.



Источник: «Эксперт РА»

Страхование рисков банков

Объем страхования рисков банков за 2018 год увеличился на 21,1 %, до 10,9 млрд рублей. Объем страхования специфических рисков банков (BBB, страхование банкоматов, страхование D&O, страхование эмитентов банковских карт) сохранился на уровне 2017 года и составил 1,2 млрд рублей, страхование имущества банков (автопарк, недвижимость) выросло на 11,1 %, до 1 млрд рублей, страхование сотрудников банков (ДМС, НС, страхование жизни и здоровья) – на 41,1 %, до 7,9 млрд рублей.

График 15. Динамика структуры страхования рисков банков



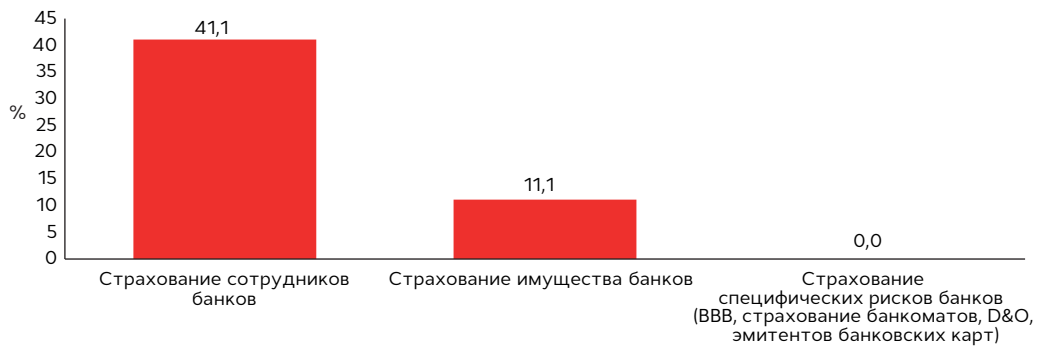
Источник: «Эксперт РА»

График 16. Динамика страхования рисков банков



Источник: «Эксперт РА»

График 17. Темпы прироста страхования рисков банков за 2018 г.



Источник: «Эксперт РА»

Таблица 2. Структура рынка банкострахования

Виды банкострахования	2018 г., млрд р.	Прирост 2018 г./ 2017 г., %	2019 г., млрд р. (прогноз)	Прирост 2019 г./ 2018 г., % (прогноз)	Факторы, влияющие на рынок	
Страхование рисков банков и рисков их клиентов, всего	698,0	44,4	622	-10--12		
Страхование заемщиков – физических лиц, всего	259,2	36,0	331	28	По прогнозу агентства «Эксперт РА», будет происходить охлаждение ипотечного кредитования (объемы выдачи ипотеки в 2019 году снизятся на 10–15 %, а портфель вырастет на 17–18 %). Портфель автокредитов прибавит около 5–7 % на фоне ожидаемого снижения темпов роста автопродаж из-за обесценивания рубля и повышения НДС. Портфель необеспеченных кредитов вырастет на 15 % на фоне повышения коэффициентов риска с 1 апреля.	
Ипотечное страхование (титул, залог, жизнь заемщика, ответственность за непогашение кредита)	37,9	21,9	43,6	15		
Автострахование (каско, ОСАГО, ДСАГО), без учета дилерского канала	16,3	5,8	17,1	5		
Страхование жизни и здоровья заемщика потребкредитов, в т. ч. от несчастного случая	144	47,1	201,6	40		
Страхование заемщика от потери работы	24	10,6	26,4	10		
Прочие виды страхования заемщиков-физлиц	37	51,0	41,8	13		
Страхование заемщиков – юридических лиц, всего	10,8	-26,5	9	-15	Низкая заинтересованность в страховании рисков юрлиц, наличие неценовых (нестраховых) условий кредитования.	
Страхование имущества заемщиков (залоговое имущество, товары на складе, товары в обороте)	6,5	-31,6	5,2	-20		
Страхование жизни и здоровья владельцев малого и среднего бизнеса, в т. ч. ИП	0,8	-52,9	0,6	-20		
Сельскохозяйственное страхование заемщиков	1,1	-8,3	1,0	-5		
Прочие виды страхования заемщиков-юрлиц	2,4	4,3	2,4	0		
Страхование клиентов банков, НЕ связанное с кредитованием, всего	417	55,0	271	-35,0		
Смешанное страхование жизни (дожитие + нетрудоспособность или смерть в период действия полиса)	55,3	39,3	63,6	15	Обязанность банков с апреля 2019 года раскрывать полную информацию об ИСЖ приведет к сокращению данного сегмента. При этом заинтересованность банков в продаже других некредитных страховых продуктов сохранится.	
Страхование ренты/аннуитетное страхование/пенсионное страхование	0,1	-66,7	0,1	0		
Инвестиционное страхование жизни	312,4	61,9	156,2	-50		
Страхование выезжающих за рубеж	1,6	60,0	2,1	30		
ДМС клиентов банков	1,8		2,2	20		
Страхование имущества физических лиц	14,6	-14,1	13,9	-5		
Страхование рисков держателей карт (кража денег с украденной карты, кража денег с карты путем скимминга/фишинга и т. д.)	8,6		9,5	10		
Прочие виды некредитного страхования	22,6	26,0	23,7	5		
Страхование рисков банков, всего	10,9	21,1	11	5,0		Отсутствуют факторы для существенного роста.
Страхование специфических рисков банков (BVB, страхование банкоматов, D&O, эмитентов банковских карт)	1,2	0,0	1,2	0		
Страхование имущества банков (автопарк, недвижимость)	1	11,1	1,1	5		
Страхование сотрудников банков (ДМС, страхование от НС и болезней)	7,9	41,1	8,7	10		
Прочие виды страхования банковских рисков	0,8	-38,5	0,6	-20		

РЭНКИНГИ

Состав групп

Рег. №	Группа компаний	Состав группы
621, 3978, 3487, 3225, 3866	Группа «ВСК»	САО «ВСК», ООО «ВСК Милосердие», ООО «БИН страхование», АО Бизнес группа «СИНХРО», ООО СК «ИНТЕРИ», ООО «ВСК – Линия жизни»
290, 3828, 141	Группа компаний Альянс	АО СК «Альянс», ООО СК «Альянс Жизнь», САО «Медэкспресс»
1284, 3972, 3991, 1207, 0870	Группа Ренессанс Страхование	АО «Группа Ренессанс Страхование», ООО «СК «Ренессанс Жизнь», АО «Ренессанс Здоровье», АО «СК БЛАГОСОСТОЯНИЕ», АО «СК БЛАГОСОСТОЯНИЕ Общее Страхование», АО «ИНТАЧ Страхование»
4079, 1580	СОСЬЕТЕ ЖЕНЕРАЛЬ СТРАХОВАНИЕ	ООО «СОСЬЕТЕ ЖЕНЕРАЛЬ Страхование Жизни», ООО «СОСЬЕТЕ ЖЕНЕРАЛЬ Страхование»
2239, 3447	Страховая группа «Альфастрahование»	ОАО «Альфастрahование», ООО «Альфастрahование – Жизнь»
3748, 3993	Страховая группа «Русский Стандарт»	АО «Страховая группа «Русский Стандарт», ООО «Компания банковского страхования»
1208, 3825, 3230	Страховая группа «СОГАЗ»	АО «СОГАЗ», ООО СК «СОГАЗ-ЖИЗНЬ», АО «Страховая компания «СОГАЗ-Мед»
1216, 4001, 3957	Страховая группа «Чулпан»	АО СК «Чулпан», ООО СК «Чулпан-Жизнь», ООО СМО «Чулпан-Мед»
1427, 4013, 2226	Страховая группа МАКС	АО «МАКС», ООО «МАКС-Жизнь», АО «МАКС-М»
3987, 667	СТРАХОВОЙ ХОЛДИНГ УРАЛСИБ	АО «УРАЛСИБ Жизнь», ООО СК «УРАЛСИБ СТРАХОВАНИЕ»
1209, 4008	Группа компаний РЕСО	СПАО «РЕСО», ОСЖ «РЕСО-Гарантия»

Таблица 1. Страхование рисков банков и рисков их клиентов, всего

Место, 2018 г.	Место, 2017 г.	Компания/группа компаний	Рег. №	Страховые взносы, 2018 г., тыс. р.	Страховые выплаты, 2018 г., тыс. р.	Темпы прироста взносов, 2018 г./2017 г., %	Рейтинги финансовой надежности рейтингового агентства «Эксперт РА» на 27.05.2019***
1	1	ООО СК «Сбербанк страхование жизни»	3692	180 885 713	13 616 327	77,3	ruAAA
2	3	ООО СК «ВТБ Страхование»	3398	98 751 404	4 208 418	55,1	ruAAA
3	2	Страховая группа «Альфастрahование»	2239, 3447	71 150 673	10 754 997	10,0	ruAA+
4	6	Группа «ВСК»	621, 3978, 3487, 3225, 3866	38 894 302	4 716 997	87,3	ruAA
5	5	АО ВТБ Страхование жизни	3995	33 020 281	5 508 678	58,2	-
6	4	Группа Ренессанс Страхование	1284, 3972, 3991, 1207, 0870	32 977 833	1 917 552	29,7	ruAA-
7	7	Страховая группа «СОГАЗ»	1208, 3825, 3230	19 008 634		13,4	ruAAA
8	8	СОСЬЕТЕ ЖЕНЕРАЛЬ СТРАХОВАНИЕ	1580, 4079	16 519 247	1 244 289	45,0	-
9	10	ООО Страховая компания «Сбербанк страхование»	3431	14 292 452	682 967	53,6	ruAAA
10	29*	Группа компаний РЕСО	1209, 4008	12 773 662	3 441 075	81,9	ruAA+
11	9	ООО «Страховая компания «Ингосстрах-Жизнь»	3823	11 256 884	532 370	11,3	ruAA
12	22	Страховая группа МАКС	1427, 4013, 2226	8 977 625	843 308	176,5	ruAA-

Продолжение таблицы 1

Место, 2018 г.	Место, 2017 г.	Компания/группа компаний	Per. №	Страховые взносы, 2018 г., тыс. р.	Страховые выплаты, 2018 г., тыс. р.	Темпы прироста взносов, 2018 г./ 2017 г., %	Рейтинг финансовой надежности рей- тингового агентства «Эксперт РА» на 27.05.2019***
13	14	СТРАХОВОЙ ХОЛДИНГ УРАЛСИБ	3987, 667	7 931 755	123 270	37,8	ruBBB
14	15	Страховая группа «Русский Стандарт»	3748, 3993	7 876 720	65 234	38,4	-
15	12	ООО «СК «Райффайзен Лайф»	4179	7 217 484	1 521 408	21,8	ruAAA
16	11	ООО «Страховая компания КАРДИФ»	4104	6 545 378	474 491	2,7	-
17	13	ООО «Страховая компания «Сив Лайф»	4105	5 960 359	2 707 942	1,4	ruAA
18	-	ООО «Капитал Лайф Страхование Жизни»	3984	5 772 324	205 966	-50,9	-
19	-	ООО СК «Росгосстрах Жизнь»	3879	5 506 421	77 442	153,9	ruA
20	17	АО СК «РСХБ-Страхование»	2947	5 423 281	1 953 060	23,8	ruAA
21	16	ООО «СК «Согласие»	1307	5 375 546	2 252 240	17,0	ruBBB+
22	19	СПАО «Ингосстрах»	928	4 061 279	1 535 208	19,3	ruAAA
23	28	АО «Тинькофф Страхование»	191	3 390 795		225,2	ruBBB+
24	20	АО «Страховая Компания Метлайф»	3256	3 237 076	225 391	57,0	ruAAA
25	-	ООО СК «Согласие-Вита»	3511	3 007 527	35 369	295,6	-
26	21	ООО «Зетта Страхование»	1083	2 508 740	485 266	15,9	ruA+
27	-	ООО «ХОУМ КРЕДИТ СТРАХОВАНИЕ»	3507	2 269 408	44 249	16,7	-
28	23	ПАО «САК «ЭНЕРГОГАРАНТ»	1834	1 959 153	580 120	47,9	ruAA-
29	18**	САО ЭРГО	177	1 613 282		5,2	ruAA+
30	33	ООО «Страховая компания «Кредит Европа Лайф»	4117	1 555 510	22 619	240,8	ruBBB+
31	25	Группа компаний Альянс	290, 3828, 141	1 316 375	409 131	18,7	ruAAA
32	27	Либерти Страхование (АО)	1675	1 159 633	369 749	8,4	ruAA+
33	24	АО «Государственная страховая компания «Югория»	3211	1 104 331	35 213	261,9	ruA-
34	32	ООО «Абсолют Страхование»	2496	999 428	92 117	108,8	ruA+
35	30	АО «Страховая компания «ПАРИ»	915	935 831	104 433	23,7	ruA-
36	-	АО «Государственная страховая компания «Югория-Жизнь»	4014	845 852	7 199	336,1	ruBBB+
37	26	ООО Страховая Компания «Гелиос»	397	793 052	17 244	-36,2	ruBB-
38	35	АО «Страховая компания ГАЙДЕ»	630	335 863	77 431	24,6	-
39	45	ООО «СМП-Страхование»	3941	209 860	178 033	-49,7	ruBB+
40	36	ООО «Страховое общество «Сургутнефтегаз»	3127	183 632	43 334	36,0	ruA+
41	39	ООО «Страховая фирма «Адонис»	585	108 683	24 253	82,1	ruBB+
42	38	ООО «Британский Страховой Дом»	3799	106 033		31,6	-
43	40	ООО «СТРАХОВАЯ КОМПАНИЯ «АРСЕНАЛЬ»	3193	84 555	6 094	55,5	ruBB
44	37	Страхова группа «Чулпан»	1216, 4001, 3957	43 048	5 117	227,3	ruA+

Окончание таблицы 1

Место, 2018 г.	Место, 2017 г.	Компания/группа компаний	Рег. №	Страховые взносы, 2018 г., тыс. р.	Страховые выплаты, 2018 г., тыс. р.	Темпы прироста взносов, 2018 г./ 2017 г., %	Рейтинги финансовой надежности рей- тингового агентства «Эксперт РА» на 27.05.2019***
45	41	АО Страховая группа «Спасские ворота»	3300	36 626	117	-28,3	ruA
46	44	ООО «СК «Капитал-полис»	1336	30 375			ruBBB+
47	46	ООО Страховое общество «ВЕРНА»	3245	26 943	6 215	71,7	ruCCC
48	43	ООО «ППФ Страхование жизни»	3609	26 511	1 343	-36,6	ruAA
49	-	ООО «Страховая компания «ТИТ»	1182	19 803		21 193,5	ruBB
50	47	ОАО СК «БАСК»	518	6 413	404	50,2	-
51	-	ООО «Страховая компания «Гранта»	2042	4 825		151,0	ruBB
52	48	АО СК «Железнодорожный страховой фонд»	2447	3 172		53,0	-
53	53	АО «Страховая компания «ПОЛИС-ГАРАНТ»	3390	948	1 483	-6,0	ruBBB+
54	52	АО «Страховая бизнес группа»	3229	16			ruBBB-

* Место в 2017 году было присвоено СПАО «РЕСО-Гарантия».

** Место в 2017 году было присвоено страховой группе ЭРГО.

*** Рейтинг присвоен на одну (крупнейшую) или несколько компаний группы.

Источник: «Эксперт РА», по данным компаний, приславших анкеты

Таблица 2. Страхование заемщиков – физических лиц, всего

Место, 2018 г.	Компания/группа компаний	Рег. №	Страховые взносы, 2018 г., тыс. р.	Страховые выплаты, 2018 г., тыс. р.	Темпы прироста взносов, 2018 г./ 2017 г., %	Рейтинги финансовой надежности рей- тингового агентства «Эксперт РА» на 27.05.2019*
1	ООО СК «ВТБ Страхование»	3398	87 744 222	2 084 467	61,4	ruAAA
2	ООО СК «Сбербанк страхование жизни»	3692	33 093 362	4 898 343	42,8	ruAAA
3	Страховая группа «АльфаСтрахование»	2239, 3447	23 365 961	269 225	58,2	ruAA+
4	Группа Ренессанс Страхование	1284, 3972, 3991, 1207, 0870	12 917 218	462 376	-6,0	ruAA-
5	Группа «ВСК»	621, 3978, 3487, 3225, 3866	12 224 013	3 388 315	19,6	ruAA
6	СОСЬЕТЕ ЖЕНЕРАЛЬ СТРАХОВАНИЕ	1580, 4079	9 231 242	808 188	27,2	-
7	ООО «Страховая компания КАРДИФ»	4104	5 627 288	422 027	-6,9	-
8	Группа компаний РЕСО	1209, 4008	5 352 298	1 218 685	22,9	ruAA+
9	ООО Страховая компания «Сбербанк страхование»	3431	4 063 442	66 319	71,1	ruAAA
10	АО «Тинькофф Страхование»	191	3 390 795	-	225,2	ruBBB+
11	ООО СК «Росгосстрах Жизнь»	3879	3 264 247	29 209	80,2	ruA
12	АО СК «РСХБ-Страхование»	2947	2 603 894	640 339	41,4	ruAA

Продолжение таблицы 2

Место, 2018 г.	Компания/группа компаний	Рег. №	Страховые взносы, 2018 г., тыс. р.	Страховые выплаты, 2018 г., тыс. р.	Темпы прироста взносов, 2018 г./ 2017 г., %	Рейтинги финансовой надежности рей- тингового агентства «Эксперт РА» на 27.05.2019*
13	СПАО «Ингосстрах»	928	2 583 998	668 606	20,8	ruAAA
14	АО «Страховая Компания Метлайф»	3256	2 516 880	225 391	22,1	ruAAA
15	Страховая группа «Русский Стандарт»	3748, 3993	2 290 044	2 608	165,2	-
16	ООО «СК «Райффайзен Лайф»	4179	2 096 453	139 080	17,0	ruAAA
17	Страховая группа МАКС	1427, 4013, 2226	2 020 649	622 601	19,2	ruAA-
18	СТРАХОВОЙ ХОЛДИНГ УРАЛСИБ	3987, 667	1 996 051	40 062	38,9	ruBBB
19	ООО «СК «Согласие»	1307	1 955 655	809 337	92,7	ruBBB+
20	ООО «ХОУМ КРЕДИТ СТРАХОВАНИЕ»	3507	1 634 157	18 253	43,4	-
21	ООО СК «Согласие-Вита»	3511	1 612 894	35 369	112,2	-
22	САО ЭРГО	177	1 551 783	-	2,3	ruAA+
23	ООО «Зетта Страхование»	1083	1 528 240	379 850	10,6	ruA+
24	ООО «Страховая компания «Кредит Европа Лайф»	4117	1 519 460	21 494	249,6	ruBBB+
25	ПАО «САК «ЭНЕРГОГАРАНТ»	1834	1 172 677	326 814	57,2	ruAA-
26	АО «Государственная страховая компания «Югория»	3211	1 071 773	35 213	262,9	ruA-
27	ООО «Капитал Лайф Страхование Жизни»	3984	1 018 916	62 843	-36,0	-
28	Либерти Страхование (АО)	1675	949 602	365 306	6,0	ruAA+
29	ООО «Абсолют Страхование»	2496	799 908	9 757	132,8	ruA+
30	АО «Страховая компания «ПАРИ»	915	724 166	87 379	28,3	ruA-
31	Группа компаний Альянс	290, 3828, 141	272 502	-	117,9	ruAAA
32	ООО «Страховая компания «Сив Лайф»	4105	252 508	114 309	-23,1	ruAA
33	АО «Страховая компания ГАЙДЕ»	630	234 634	43 592	11,2	-
34	ООО «Страховое общество «Сургутнефтегаз»	3127	148 198	27 652	37,5	ruA+
35	ООО Страховая Компания «Гелиос»	397	117 470	7 975	-82,1	ruBB-
36	ООО «Страховая фирма «Адонис»	585	97 406	16 056	97,9	ruBB+
37	ООО «СТРАХОВАЯ КОМПАНИЯ «АРСЕНАЛЬ»	3193	36 934	-	78,0	ruBB
38	АО Страховая группа «Спасские ворота»	3300	36 003	-	-28,6	ruA
39	ООО «СМП-Страхование»	3941	35 764	6 232	125,1	ruBB+
40	Страхова группа «Чулпан»	1216, 4001, 3957	33 198	5 117	365,2	ruA+
41	ООО «СК «Капитал-полис»	1336	23 857	-		ruBBB+
42	ООО «Страховая компания «Ингосстрах-Жизнь»	3823	22 507	5 114	-57,7	ruAA
43	ООО «Страховая компания «ТИТ»	1182	13 891	0	20 327,9	ruBB
44	ООО Страхование общество «ВЕРНА»	3245	9 303	187	10 3266,7	ruCCC
45	ОАО СК «БАСК»	518	3 399	352	209,3	-

Окончание таблицы 2

Место, 2018 г.	Компания/группа компаний	Рег. №	Страховые взносы, 2018 г., тыс. р.	Страховые выплаты, 2018 г., тыс. р.	Темпы прироста взносов, 2018 г./ 2017 г., %	Рейтинг финансовой надежности рей- тингового агентства «Эксперт РА» на 27.05.2019*
46	АО СК «Железнодорожный страховой фонд»	2447	3 014	-	54,9	-
47	ООО «Страховая компания «Гранта»	2042	2 980	-	-	ruBB
48	АО ВТБ Страхование жизни	3995	2 612	80	-1,8	-
49	АО «Страховая бизнес группа»	3229	16	-	-	ruBBB-

* Рейтинг присвоен на одну (крупнейшую) или несколько компаний группы.

Источник: «Эксперт РА», по данным компаний, приславших анкеты

Таблица 3. Ипотечное страхование
(титул, залог, жизнь заемщика, ответственность за непогашение кредита)

Место, 2018 г.	Компания/группа компаний	Рег. №	Страховые взносы, 2018 г., тыс. р.	Страховые выплаты, 2018 г., тыс. р.	Темпы прироста взносов, 2018 г./ 2017 г., %	Рейтинг финансовой надежности рей- тингового агентства «Эксперт РА» на 27.05.2019*
1	ООО СК «ВТБ Страхование»	3398	8 473 153	706 229	32,7	ruAAA
2	ООО СК «Сбербанк страхование жизни»	3692	8 110 141	1 080 555	31,6	ruAAA
3	ООО Страховая компания «Сбербанк страхование»	3431	4 062 660	65 951	71,9	ruAAA
4	Группа «ВСК»	621, 3978, 3487, 3225, 3866	2 833 130	395 656	18,0	ruAA
5	Группа компаний РЕСО	1209, 4008	2 330 648	272 876	18,5	ruAA+
6	СПАО «Ингосстрах»	928	1 693 488	136 931	44,1	ruAAA
7	Страховая группа «Альфастрahование»	2239, 3447	1 484 509	157 584	36,6	ruAA+
8	АО «Страховая компания «ПАРИ»	915	724 166	87 379	28,3	ruA-
9	ПАО «САК «ЭНЕРГОГАРАНТ»	1834	715 794	55 893	118,0	ruAA-
10	ООО «Зетта Страхование»	1083	496 051	48 505	48,0	ruA+
11	Либерти Страхование (АО)	1675	451 096	30 202	18,5	ruAA+
12	Группа Ренессанс Страхование	1284, 3972, 3991, 1207, 0870	387 213	87 503	-11,2	ruAA-
13	ООО «Абсолют Страхование»	2496	383 410	8 035	37,9	ruA+
14	ООО «СК «Райффайзен Лайф»	4179	337 807	44 987	59,9	ruAAA
15	СОСЬЕТЕ ЖЕНЕРАЛЬ СТРАХОВАНИЕ	1580, 4079	283 388	20 666	21,3	-
16	ООО «СК «Согласие»	1307	283 030	54 402	17,0	ruBBB+
17	СТРАХОВОЙ ХОЛДИНГ УРАЛСИБ	3987, 667	178 042	6 650	114,8	ruBBB
18	Страховая группа МАКС	1427, 4013, 2226	162 674	29 415	42,0	ruAA-
19	АО СК «РСХБ-Страхование»	2947	105 878	19 134	10,0	ruAA
20	ООО «Страховое общество «Сургутнефтегаз»	3127	100 151	16 637	28,4	ruA+

Окончание таблицы 3

Место, 2018 г.	Компания/группа компаний	Рег. №	Страховые взносы, 2018 г., тыс. р.	Страховые выплаты, 2018 г., тыс. р.	Темпы прироста взносов, 2018 г./ 2017 г., %	Рейтинги финансовой надежности рей- тингового агентства «Эксперт РА» на 27.05.2019*
21	Группа компаний Альянс	290, 3828, 141	78 736	-	19,8	ruAAA
22	ООО «Страховая фирма «Адонис»	585	77 746	11 432	105,8	ruBB+
23	АО «Страховая компания ГАЙДЕ»	630	75 223	4 840	676,6	-
24	АО Страховая группа «Спасские ворота»	3300	36 003	-	-28,6	ruA
25	Страхова группа «Чулпан»	1216, 4001, 3957	33 198	5 117	365,2	ruA+
26	ООО Страховая Компания «Гелиос»	397	32 965	-	49,4	ruBB-
27	САО ЭРГО	177	32 393	-	81,6	ruAA+
28	ООО «СМП-Страхование»	3941	31 753	3 691	123,2	ruBB+
29	ООО «СТРАХОВАЯ КОМПАНИЯ «АРСЕНАЛЬ»	3193	31 588	-	74,4	ruBB
30	АО «Страховая Компания Метлайф»	3256	30 321	-	31 136,5	ruAAA
31	АО «Государственная страховая компания «Югория»	3211	10 496	8 500	77,1	ruA-
32	ООО «Страховая компания «ТИТ»	1182	7 573	-	23 565,6	ruBB
33	ООО Страховое общество «ВЕРНА»	3245	4 130	-	-	ruCCC
34	ООО «СК «Капитал-полис»	1336	452	-	-	ruBBB+
35	ООО «Страховая компания «Кредит Европа Лайф»	4117	311	-	-11,9	ruBBB+
36	АО СК «Железнодорожный страховой фонд»	2447	25	-	-68,2	-
37	АО «Страховая бизнес группа»	3229	16	-	-	ruBBB-

* Рейтинг присвоен на одну (крупнейшую) или несколько компаний группы.

Источник: «Эксперт РА», по данным компаний, приславших анкеты

Таблица 4. Автострахование (каска, ОСАГО, ДСАГО)

Место, 2018 г.	Компания/группа компаний	Рег. №	Страховые взносы, 2018 г., тыс. р.	Страховые выплаты, 2018 г., тыс. р.	Темпы прироста взносов, 2018 г./ 2017 г., %	Рейтинги финансовой надежности рей- тингового агентства «Эксперт РА» на 27.05.2019*
1	Группа «ВСК»	621, 3978, 3487, 3225, 3866	5 690 343	2 846 748	-2,8	ruAA
2	Группа компаний РЕСО	1209, 4008	1 733 425	909 941	-2,9	ruAA+
3	САО ЭРГО	177	1 519 003	-	1,5	ruAA+
4	ООО «СК «Согласие»	1307	1 409 516	752 517	133,4	ruBBB+
5	СПАО «Ингосстрах»	928	888 807	531 675	-7,7	ruAAA
6	ООО СК «ВТБ Страхование»	3398	733 813	5 072	231,1	ruAAA
7	ООО «Страховая компания КАРДИФ»	4104	636 854	13 651	23,0	-

Окончание таблицы 4

Место, 2018 г.	Компания/группа компаний	Рег. №	Страховые взносы, 2018 г., тыс. р.	Страховые выплаты, 2018 г., тыс. р.	Темпы прироста взносов, 2018 г./ 2017 г., %	Рейтинг финансовой надежности рей- тингового агентства «Эксперт РА» на 27.05.2019*
8	ПАО «САК «ЭНЕРГОГАРАНТ»	1834	422 185	258 769	7,8	ruAA-
9	АО «Государственная страховая компания «Югория»	3211	384 256	26 405	32,8	ruA-
10	Страховая группа МАКС	1427, 4013, 2226	339 930	155 941	-6,0	ruAA-
11	Группа Ренессанс Страхование	1284, 3972, 3991, 1207, 0870	296 309	212 985	-30,7	ruAA-
12	ООО «Зетта Страхование»	1083	168 658	79 389	16,2	ruA+
13	Либерти Страхование (АО)	1675	159 004	60 835	-1,0	ruAA+
14	АО «Страховая компания ГАЙДЕ»	630	153 829	38 752	-8,5	-
15	ООО «Абсолют Страхование»	2496	69 155	337	29,8	ruA+
16	АО СК «РСХБ-Страхование»	2947	54 422	28 795	71,4	ruAA
17	ООО «СК «Капитал-полис»	1336	23 405	-	-	ruBBB+
18	Страховая группа «АльфаСтрахование»	2239, 3447	13 389	10 296	-42,5	ruAA+
19	ООО «Страховая фирма «Адонис»	585	11 483	3 170	119,0	ruBB+
20	ООО Страховое общество «ВЕРНА»	3245	3 708	-	41 100,0	ruCCC
21	ООО «Страховая компания «ТИТ»	1182	1 930	-	-	ruBB
22	ООО «СМП-Страхование»	3941	1 230	2 541	-26,0	ruBB+
23	ООО «Страховое общество «Сургутнефтегаз»	3127	92	149	-86,1	ruA+
24	Группа компаний Альянс	290, 3828, 141	40	-	-66,4	ruAAA

* Рейтинг присвоен на одну (крупнейшую) или несколько компаний группы.

Источник: «Эксперт РА», по данным компаний, приславших анкеты

**Таблица 5. Страхование жизни и здоровья заемщика потребкредитов,
в том числе от несчастного случая**

Место, 2018 г.	Компания/группа компаний	Рег. №	Страховые взносы, 2018 г., тыс. р.	Страховые выплаты, 2018 г., тыс. р.	Темпы прироста взносов, 2018 г./ 2017 г., %	Рейтинг финансовой надежности рей- тингового агентства «Эксперт РА» на 27.05.2019*
1	ООО СК «ВТБ Страхование»	3398	62 796 586	1 201 588	82,8	ruAAA
2	ООО СК «Сбербанк страхование жизни»	3692	14 882 749	2 821 613	97,1	ruAAA
3	Группа Ренессанс Страхование	1284, 3972, 3991, 1207, 0870	11 568 161	160 450	-4,4	ruAA-
4	СОСЬЕТЕ ЖЕНЕРАЛЬ СТРАХОВАНИЕ	1580, 4079	7 527 249	760 756	24,5	-
5	ООО «Страховая компания КАРДИФ»	4104	4 990 434	408 376	-9,7	-
6	АО «Тинькофф Страхование»	191	3 287 422	-	229,6	ruBBB+

Окончание таблицы 5

Место, 2018 г.	Компания/группа компаний	Рег. №	Страховые взносы, 2018 г., тыс. р.	Страховые выплаты, 2018 г., тыс. р.	Темпы прироста взносов, 2018 г./ 2017 г., %	Рейтинг финансовой надежности рей- тингового агентства «Эксперт РА» на 27.05.2019*
7	ООО СК «Росгосстрах Жизнь»	3879	2 930 280	29 088	65,6	ruA
8	Группа «ВСК»	621, 3978, 3487, 3225, 3866	2 863 385	134 741	70,6	ruAA
9	АО «Страховая Компания Метлайф»	3256	2 331 761	219 316	21,5	ruAAA
10	АО СК «РСХБ-Страхование»	2947	2 247 114	579 748	37,0	ruAA
11	Страховая группа «АльфаСтрахование»	2239, 3447	2 142 652	13 493	-8,4	ruAA+
12	Страховая группа «Русский Стандарт»	3748, 3993	2 106 059	2 265	199,0	-
13	СТРАХОВОЙ ХОЛДИНГ УРАЛСИБ	3987, 667	1 760 516	33 316	30,2	ruBBB
14	ООО «СК «Райффайзен Лайф»	4179	1 700 282	85 138	11,5	ruAAA
15	ООО «ХОУМ КРЕДИТ СТРАХОВАНИЕ»	3507	1 632 749	18 119	43,1	-
16	ООО СК «Согласие-Вита»	3511	1 612 894	35 369	112,2	-
17	ООО «Капитал Лайф Страхование Жизни»	3984	1 018 916	62 843	-36,0	-
18	АО «Государственная страховая компания «Югория»	3211	636 954	308	-	ruA-
19	Страховая группа МАКС	1427, 4013, 2226	462 259	46 872	16,7	ruAA-
20	ООО «Абсолют Страхование»	2496	278 276	1 385	2 398,0	ruA+
21	ООО «СК «Согласие»	1307	263 107	2 418	55,5	ruBBB+
22	Группа компаний Альянс	290, 3828, 141	193 726	-	227,3	ruAAA
23	ООО «Страховая компания «Сив Лайф»	4105	100 198	25 571	-38,9	ruAA
24	ООО «Зетта Страхование»	1083	51 051	3 925	82,8	ruA+
25	ООО «Страховая компания «Кредит Европа Лайф»	4117	46 916	5 156	29,3	ruBBB+
26	ПАО «САК «ЭНЕРГОГАРАНТ»	1834	34 698	12 152	32,5	ruAA-
27	ООО «Страховое общество «Сургутнефтегаз»	3127	25 676	10 866	-7,6	ruA+
28	ООО Страховая Компания «Гелиос»	397	24 064	7 685	-95,6	ruBB-
29	ООО «Страховая компания «Ингосстрах- Жизнь»	3823	22 507	5 114	-57,7	ruAA
30	ООО «Страховая фирма «Адонис»	585	8 177	1 454	31,8	ruBB+
31	ООО «СТРАХОВАЯ КОМПАНИЯ «АРСЕНАЛЬ»	3193	5 346	-	103,0	ruBB
32	ООО «Страховая компания «ТИТ»	1182	4 388	-	12 088,9	ruBB
33	АО «Страховая компания ГАЙДЕ»	630	4 088	-	-85,3	-
34	АО СК «Железнодорожный страховой фонд»	2447	2 989	-	60,1	-
35	ООО «Страховая компания «Гранта»	2042	2 980	-	-	ruBB
36	АО ВТБ Страхование жизни	3995	2 612	80	-1,8	-
37	САО ЭРГО	177	178	-	-48,3	ruAA+
38	Либерти Страхование (АО)	1675	150	-	-83,3	ruAA+

* Рейтинг присвоен на одну (крупнейшую) или несколько компаний группы.

Источник: «Эксперт РА», по данным компаний, приславших анкеты

Таблица 6. Страхование заемщика от потери работы

Место, 2018 г.	Компания/группа компаний	Рег. №	Страховые взносы, 2018 г., тыс. р.	Страховые выплаты, 2018 г., тыс. р.	Темпы прироста взносов, 2018 г./ 2017 г., %	Рейтинг финансовой надежности рей- тингового агентства «Эксперт РА» на 27.05.2019*
1	ООО СК «Сбербанк страхование жизни»	3692	9 813 296	985 736	10,6	ruAAA
2	ООО СК «ВТБ Страхование»	3398	8 184 102	13 222	17,5	ruAAA
3	Группа «ВСК»	621, 3978, 3487, 3225, 3866	833 120	7 552	194,0	ruAA
4	Группа Ренессанс Страхование	1284, 3972, 3991, 1207, 0870	662 381	786	-13,8	ruAA-
5	Страховая группа «АльфаСтрахование»	2239, 3447	621 797	4 450	-55,6	ruAA+
6	ООО СК «Росгосстрах Жизнь»	3879	333 967	121	703,7	ruA
7	Страховая группа МАКС	1427, 4013, 2226	224 721	55	933,2	ruAA-
8	Страховая группа «Русский Стандарт»	3748, 3993	183 985	343	15,5	-
9	СОСЬЕТЕ ЖЕНЕРАЛЬ СТРАХОВАНИЕ	1580, 4079	138 443	22	152,2	-
10	АО «Страховая Компания Метлайф»	3256	132 267	1 483	10,8	ruAAA
11	АО СК «РСХБ-Страхование»	2947	104 286	65	2 281,0	ruAA
12	АО «Тинькофф Страхование»	191	103 373	-	127,8	ruBBB+
13	ООО «Абсолют Страхование»	2496	69 068	-	6 176,7	ruA+
14	ООО Страховая Компания «Гелиос»	397	60 441	290	-24,8	ruBB-
15	Группа компаний РЕСО	1209, 4008	52 351	30	211,6	ruAA+
16	АО «Государственная страховая компания «Югория»	3211	40 067	-	-	ruA-
17	ООО «Страховое общество «Сургутнефтегаз»	3127	22 279	-	1 581,3	ruA+
18	СТРАХОВОЙ ХОЛДИНГ УРАЛСИБ	3987, 667	14 272	-	458,9	ruBBB
19	ООО «СМП-Страхование»	3941	2 781	-	-	ruBB+
20	СПАО «Ингосстрах»	928	1 703	-	308,8	ruAAA
21	ООО Страховая компания «Сбербанк страхование»	3431	782	368	-93,7	ruAAA
22	ООО «Зетта Страхование»	1083	103	9	9,1	ruA+
23	ООО «СК «Согласие»	1307	2	-	0,0	ruBBB+

* Рейтинг присвоен на одну (крупнейшую) или несколько компаний группы.

Источник: «Эксперт РА», по данным компаний, приславших анкеты

Таблица 7. Прочие виды розничного страхования заемщиков-физлиц

Место, 2018 г.	Компания/группа компаний	Рег. №	Страховые взносы, 2018 г., тыс. р.	Страховые выплаты, 2018 г., тыс. р.	Темпы прироста взносов, 2018 г./ 2017 г., %	Рейтинги финансовой надежности рей- тингового агентства «Эксперт РА» на 27.05.2019*
1	Страховая группа «АльфаСтрахование»	2239, 3447	19 103 614	83 402	92,5	ruAA+
2	ООО СК «ВТБ Страхование»	3398	7 556 568	158 356	17,1	ruAAA
3	ООО «Страховая компания «Кредит Европа Лайф»	4117	1 472 233	16 338	269,9	ruBBB+
4	СОСЬЕТЕ ЖЕНЕРАЛЬ СТРАХОВАНИЕ	1580, 4079	1 282 162	17 054	40,5	-
5	Группа компаний РЕСО	1209, 4008	1 235 874	35 838	110,7	ruAA+
6	Страховая группа МАКС	1427, 4013, 2226	831 065	390 319	3,8	ruAA-
7	ООО «Зетта Страхование»	1083	812 377	248 021	-7,0	ruA+
8	Либерти Страхование (АО)	1675	339 352	274 269	-4,1	ruAA+
9	ООО СК «Сбербанк страхование жизни»	3692	287 176	10 439	-51,2	ruAAA
10	ООО «Страховая компания «Сив Лайф»	4105	152 310	88 738	-7,4	ruAA
11	АО СК «РСХБ-Страхование»	2947	92 194	12 597	34,7	ruAA
12	ООО «СК «Райффайзен Лайф»	4179	58 364	8 955	6,9	ruAAA
13	СТРАХОВОЙ ХОЛДИНГ УРАЛСИБ	3987, 667	43 221	96	-	ruBBB
14	АО «Страховая Компания Метлайф»	3256	22 531	4 592	-6,5	ruAAA
15	Группа «ВСК»	621, 3978, 3487, 3225, 3866	4 035	3 618	-31,9	ruAA
16	ОАО СК «БАСК»	518	3 399	352	209,3	-
17	Группа Ренессанс Страхование	1284, 3972, 3991, 1207, 0870	3 154	652	82,8	ruAA-
18	ООО «ХОУМ КРЕДИТ СТРАХОВАНИЕ»	3507	1 922	75	1 854,8	-
19	АО «Страховая компания ГАЙДЕ»	630	1 494	-	-71,7	-
20	ООО Страхование общество «ВЕРНА»	3245	1 465	187	-	ruCCC
21	САО ЭРГО	177	209	-	-85,0	ruAA+

* Рейтинг присвоен на одну (крупнейшую) или несколько компаний группы.

Источник: «Эксперт РА», по данным компаний, приславших анкеты

Таблица 8. Страхование заемщиков – юридических лиц, всего

Место, 2018 г.	Компания/группа компаний	Рег. №	Страховые взносы, 2018 г., тыс. р.	Страховые выплаты, 2018 г., тыс. р.	Темпы прироста взносов, 2018 г./ 2017 г., %	Рейтинги финансовой надежности рей- тингового агентства «Эксперт РА» на 27.05.2019*
1	АО СК «РСХБ-Страхование»	2947	1 707 318	1 082 584	5,3	ruAA
2	Группа «ВСК»	621, 3978, 3487, 3225, 3866	1 698 655	583 218	-2,2	ruAA

Окончание таблицы 8

Место, 2018 г.	Компания/группа компаний	Рег. №	Страховые взносы, 2018 г., тыс. р.	Страховые выплаты, 2018 г., тыс. р.	Темпы прироста взносов, 2018 г./ 2017 г., %	Рейтинг финансовой надежности рей- тингового агентства «Эксперт РА» на 27.05.2019*
3	Страховая группа «АльфаСтрахование»	2239, 3447	1 590 571	380 169	-12,7	ruAA+
4	СПАО «Ингосстрах»	928	859 420	226 429	14,8	ruAAA
5	ООО «СК «Согласие»	1307	767 404	287 239	30,7	ruBBB+
6	ООО СК «ВТБ Страхование»	3398	731 879	229 346	-6,5	ruAAA
7	ПАО «САК «ЭНЕРГОГАРАНТ»	1834	547 322	157 476	36,1	ruAA-
8	ООО СК «Сбербанк страхование жизни»	3692	472 239	56 420	-46,7	ruAAA
9	Группа компаний РЕСО	1209, 4008	360 539	117 220	-2,1	ruAA+
10	Либерти Страхование (АО)	1675	209 743	4 443	21,1	ruAA+
11	АО «Страховая компания «ПАРИ»	915	191 733	13 120	15,2	ruA-
12	ООО «Зетта Страхование»	1083	147 123	88 125	67,7	ruA+
13	ООО «Абсолют Страхование»	2496	116 369	82 020	9,5	ruA+
14	Страховая группа МАКС	1427, 4013, 2226	105 748	172 001	-37,6	ruAA-
15	САО ЭРГО	177	52 448	-	1 020,9	ruAA+
16	Группа Ренессанс Страхование	1284, 3972, 3991, 1207, 0870	46 483	61 261	-17,3	ruAA-
17	ООО «СМП-Страхование»	3941	38 333	4 499	137,8	ruBB+
18	АО «Страховая компания ГАЙДЕ»	630	23 088	204	-	-
19	ООО «СТРАХОВАЯ КОМПАНИЯ «АРСЕНАЛЬ»	3193	18 248	-	96,3	ruBB
20	ООО Страхование общество «ВЕРНА»	3245	17 640	6 028	12,5	ruCCC
21	ООО Страхование компания «Сбербанк страхование»	3431	15 554	65 554	-63,5	ruAAA
22	АО «Государственная страховая компания «Югория»	3211	7 826	-	-13,6	ruA-
23	СТРАХОВОЙ ХОЛДИНГ УРАЛСИБ	3987, 667	5 190	-	49,1	ruBBB
24	ООО «Страховое общество «Сургутнефтегаз»	3127	4 913	177	-25,8	ruA+
25	ООО «Страховая фирма «Адонис»	585	4 697	6 895	23,8	ruBB+
26	Страхова группа «Чулпан»	1216, 4001, 3957	3 790	-	92,6	ruA+
27	ООО «СК «Капитал-полис»	1336	1 951	-	-	ruBBB+
28	АО Страхование группа «Спасские ворота»	3300	450	-	179,5	ruA
29	АО СК «Железнодорожный страховой фонд»	2447	158	-	24,3	-
30	ООО «Страховая компания «Гранта»	2042	80	-	-	ruBB
31	Группа компаний Альянс	290, 3828, 141	55	-	-99,4	ruAAA

* Рейтинг присвоен на одну (крупнейшую) или несколько компаний группы.

Источник: «Эксперт РА», по данным компаний, приславших анкеты

**Таблица 9. Страхование имущества заемщиков
(залоговое имущество, товары на складе, товары в обороте)**

Место, 2018 г.	Компания/группа компаний	Рег. №	Страховые взносы, 2018 г., тыс. р.	Страховые выплаты, 2018 г., тыс. р.	Темпы прироста взносов, 2018 г./ 2017 г., %	Рейтинг финансовой надежности рей- тингового агентства «Эксперт РА» на 27.05.2019*
1	Группа «ВСК»	621, 3978, 3487, 3225, 3866	1 397 206	560 560	0,6	ruAA
2	АО СК «РСХБ-Страхование»	2947	900 456	625 638	-0,3	ruAA
3	Страховая группа «АльфаСтрахование»	2239, 3447	754 926	149 325	27,3	ruAA+
4	СПАО «Ингосстрах»	928	688 175	156 225	14,9	ruAAA
5	ООО СК «ВТБ Страхование»	3398	542 547	135 351	4,0	ruAAA
6	ПАО «САК «ЭНЕРГОГАРАНТ»	1834	523 666	157 476	35,6	ruAA-
7	Группа компаний РЕСО	1209, 4008	223 931	45 354	-4,7	ruAA+
8	АО «Страховая компания «ПАРИ»	915	191 733	13 120	15,2	ruA-
9	ООО «Абсолют Страхование»	2496	113 373	82 020	8,8	ruA+
10	ООО «СК «Согласие»	1307	97 020	34 656	-73,4	ruBBB+
11	ООО «Зетта Страхование»	1083	85 395	61 045	68,6	ruA+
12	Страховая группа МАКС	1427, 4013, 2226	53 750	171 034	-58,9	ruAA-
13	САО ЭРГО	177	52 448	-	1 020,9	ruAA+
14	Группа Ренессанс Страхование	1284, 3972, 3991, 1207, 0870	44 097	61 261	-17,9	ruAA-
15	Либерти Страхование (АО)	1675	34 390	221	19,4	ruAA+
16	ООО «СТРАХОВАЯ КОМПАНИЯ «АРСЕНАЛЪ»	3193	17 517	-	93,8	ruBB
17	ООО «СМП-Страхование»	3941	15 787	1 079	59,6	ruBB+
18	ООО Страховая компания «Сбербанк страхование»	3431	15 554	65 554	-58,3	ruAAA
19	АО «Государственная страховая компания «Югория»	3211	7 826	-	-13,6	ruA-
20	АО «Страховая компания ГАЙДЕ»	630	6 312	60	-	-
21	ООО Страховое общество «ВЕРНА»	3245	5 325	-	6 091,9	ruCCC
22	СТРАХОВОЙ ХОЛДИНГ УРАЛСИБ	3987, 667	5 190	-	49,1	ruBBB
23	ООО «Страховая фирма «Адонис»	585	4 697	6 895	23,8	ruBB+
24	ООО «Страховое общество «Сургутнефтегаз»	3127	3 793	-	-14,0	ruA+
25	Страхова группа «Чулпан»	1216, 4001, 3957	3 790	-	92,6	ruA+
26	ООО «СК «Капитал-полис»	1336	1 951	-	-	ruBBB+
27	АО Страховая группа «Спасские ворота»	3300	450	-	179,5	ruA
28	АО СК «Железнодорожный страховой фонд»	2447	158	-	24,3	-
29	ООО «Страховая компания «Гранта»	2042	44	-	-	ruBB

* Рейтинг присвоен на одну (крупнейшую) или несколько компаний группы.

Источник: «Эксперт РА», по данным компаний, приславших анкеты

Таблица 10. Страхование жизни и здоровья
владельцев малого и среднего бизнеса, в том числе ИП

Место, 2018 г.	Компания/группа компаний	Per. №	Страховые взносы, 2018 г., тыс. р.	Страховые выплаты, 2018 г., тыс. р.	Темпы прироста взносов, 2018 г./ 2017 г., %	Рейтинги финансовой надежности реи- тингового агентства «Эксперт РА» на 27.05.2019*
1	ООО СК «Сбербанк страхование жизни»	3692	472 239	56 420	-46,7	ruAAA
2	Группа «ВСК»	621, 3978, 3487, 3225, 3866	208 674	6 060	-15,1	ruAA
3	Страховая группа МАКС	1427, 4013, 2226	50 245	156	48,8	ruAA-
4	ПАО «САК «ЭНЕРГОГАРАНТ»	1834	8 112	-	477,4	ruAA-
5	ООО «Зетта Страхование»	1083	2 301	3 032	-33,9	ruA+
6	АО СК «РСХБ-Страхование»	2947	1 865	50	-34,1	ruAA
7	ООО «СТРАХОВАЯ КОМПАНИЯ «АРСЕНАЛЪ»	3193	731	-	184,4	ruBB
8	Группа компаний Альянс	290, 3828, 141	55	-	-	ruAAA
9	ООО «Страховая компания «Гранта»	2042	24	-	-	ruBB

* Рейтинг присвоен на одну (крупнейшую) или несколько компаний группы.

Источник: «Эксперт РА», по данным компаний, приславших анкеты

Таблица 11. Сельскохозяйственное страхование заемщиков

Место, 2018 г.	Компания/группа компаний	Per. №	Страховые взносы, 2018 г., тыс. р.	Страховые выплаты, 2018 г., тыс. р.	Темпы прироста взносов, 2018 г./ 2017 г., %	Рейтинги финансовой надежности реи- тингового агентства «Эксперт РА» на 27.05.2019*
1	АО СК «РСХБ-Страхование»	2947	753 590	456 859	5,4	ruAA
2	СПАО «Ингосстрах»	928	171 245	70 204	14,7	ruAAA
3	Группа «ВСК»	621, 3978, 3487, 3225, 3866	49 181	721	3,4	ruAA
4	Страховая группа «АльфаСтрахование»	2239, 3447	18 589	1 650	10,7	ruAA+
5	ПАО «САК «ЭНЕРГОГАРАНТ»	1834	15 544	0	8,4	ruAA-
6	ООО «СК «Согласие»	1307	8 367	192	175,2	ruBBB+
7	Страховая группа МАКС	1427, 4013, 2226	1 005	0	-79,1	ruAA-

* Рейтинг присвоен на одну (крупнейшую) или несколько компаний группы.

Источник: «Эксперт РА», по данным компаний, приславших анкеты

Таблица 12. Прочие виды страхования заемщиков-юрлиц

Место, 2018 г.	Компания/группа компаний	Рег. №	Страховые взносы, 2018 г., тыс. р.	Страховые выплаты, 2018 г., тыс. р.	Темпы прироста взносов, 2018 г./ 2017 г., %	Рейтинг финансовой надежности рей- тингового агентства «Эксперт РА» на 27.05.2019*
1	Страховая группа «АльфаСтрахование»	2239, 3447	817 056	229 194	-32,6	ruAA+
2	ООО «СК «Согласие»	1307	662 017	252 391	202,1	ruBBB+
3	ООО СК «ВТБ Страхование»	3398	189 332	93 996	-27,4	ruAAA
4	Либерти Страхование (АО)	1675	175 353	4 222	21,5	ruAA+
5	Группа компаний РЕСО	1209, 4008	136 608	71 866	2,3	ruAA+
6	ООО «Зетта Страхование»	1083	59 427	24 047	77,0	ruA+
7	АО СК «РСХБ-Страхование»	2947	51 407	37	4 441,3	ruAA
8	Группа «ВСК»	621, 3978, 3487, 3225, 3866	43 594	15 877	-21,0	ruAA
9	ООО «СМП-Страхование»	3941	22 545	3 420	261,8	ruBB+
10	АО «Страховая компания ГАЙДЕ»	630	16 776	145	-	-
11	ООО Страховое общество «ВЕРНА»	3245	12 315	6 028	-21,0	ruCCC
12	ООО «Абсолют Страхование»	2496	2 996	-	40,9	ruA+
13	Группа Ренессанс Страхование	1284, 3972, 3991, 1207, 0870	2 386	-	-4,6	ruAA-
14	ООО «Страховое общество «Сургутнефтегаз»	3127	1 120	177	-49,4	ruA+
15	Страховая группа МАКС	1427, 4013, 2226	748	811	100,6	ruAA-
16	ООО «Страховая компания «Гранта»	2042	12	-	-	ruBB

* Рейтинг присвоен на одну (крупнейшую) или несколько компаний группы.

Источник: «Эксперт РА», по данным компаний, приславших анкеты

Таблица 13. Некредитное страхование клиентов банков, всего

Место, 2018 г.	Компания/группа компаний	Рег. №	Страховые взносы, 2018 г., тыс. р.	Страховые выплаты, 2018 г., тыс. р.	Темпы прироста взносов, 2018 г./ 2017 г., %	Рейтинг финансовой надежности рей- тингового агентства «Эксперт РА» на 27.05.2019*
1	ООО СК «Сбербанк страхование жизни»	3692	147 320 112	8 661 564	89,0	ruAAA
2	Страховая группа «АльфаСтрахование»	2239, 3447	43 194 643	8 160 345	-3,5	ruAA+
3	АО ВТБ Страхование жизни	3995	33 017 669	5 508 598	58,3	-
4	Группа «ВСК»	621, 3978, 3487, 3225, 3866	24 270 722	253 007	196,4	ruAA
5	Группа Ренессанс Страхование	1284, 3972, 3991, 1207, 0870	19 924 800	1 334 607	72,4	ruAA-
6	Страховая группа «СОГАЗ»	1208, 3825, 3230	19 003 156	-	75,0	ruAAA

Продолжение таблицы 13

Место, 2018 г.	Компания/группа компаний	Рег. №	Страховые взносы, 2018 г., тыс. р.	Страховые выплаты, 2018 г., тыс. р.	Темпы прироста взносов, 2018 г./ 2017 г., %	Рейтинг финансовой надежности рей- тингового агентства «Эксперт РА» на 27.05.2019*
7	ООО «Страховая компания «Ингосстрах-Жизнь»	3823	11 234 378	527 257	11,7	ruAA
8	ООО Страховая компания «Сбербанк страхование»	3431	10 213 456	551 095	48,3	ruAAA
9	ООО СК «ВТБ Страхование»	3398	8 100 591	521 401	14,0	ruAAA
10	СОСЬЕТЕ ЖЕНЕРАЛЬ СТРАХОВАНИЕ	1580, 4079	7 288 005	436 102	76,1	-
11	Страховая группа МАКС	1427, 4013, 2226	6 843 323	35 873	398,4	ruAA-
12	СТРАХОВОЙ ХОЛДИНГ УРАЛСИБ	3987, 667	5 914 139	83 194	37,3	ruBBB
13	ООО «Страховая компания «Сив Лайф»	4105	5 707 851	2 593 633	2,8	ruAA
14	Страховая группа «Русский Стандарт»	3748, 3993	5 586 676	62 626	15,7	-
15	Группа компаний РЕСО	1209, 4008	5 508 602	275 359	649,3	ruAA+
16	ООО «СК «Райффайзен Лайф»	4179	5 121 031	1 382 328	23,8	ruAAA
17	ООО «Капитал Лайф Страхование Жизни»	3984	4 753 408	143 123	-53,3	-
18	ООО «СК «Согласие»	1307	2 355 332	1 033 101	-13,0	ruBBB+
19	ООО СК «Росгосстрах Жизнь»	3879	2 227 143	46 157	550,0	ruA
20	ООО СК «Согласие-Вита»	3511	1 394 633	-	-	-
21	ООО «Страховая компания КАРДИФ»	4104	918 090	52 464	179,7	-
22	АО «Государственная страховая компания «Югория-Жизнь»	4014	845 852	7 199	336,1	ruBBB+
23	ООО «Зетта Страхование»	1083	831 856	17 095	40,9	ruA+
24	АО СК «РСХБ-Страхование»	2947	815 979	33 196	26,6	ruAA
25	АО «Страховая Компания Метлайф»	3256	720 196	-	-	ruAAA
26	ООО Страховая Компания «Гелиос»	397	674 401	9 269	14,7	ruBB-
27	Группа компаний Альянс	290, 3828, 141	635 863	76 405	0,4	ruAAA
28	ООО «ХОУМ КРЕДИТ СТРАХОВАНИЕ»	3507	635 251	25 996	-21,1	-
29	ООО «Абсолют Страхование»	2496	60 219	185	339,5	ruA+
30	ООО «СМП-Страхование»	3941	48 506	2 956	206,4	ruBB+
31	ООО «Страховая компания «Кредит Европа Лайф»	4117	33 650	1 125	67,0	ruBBB+
32	ООО «ППФ Страхование жизни»	3609	26 084	1 304	-36,8	ruAA
33	АО «Государственная страховая компания «Югория»	3211	24 732	-	3 137,2	ruA-
34	СПАО «Ингосстрах»	928	18 662	3 794	45,2	ruAAA
35	АО «Страховая компания ГАЙДЕ»	630	17 673	482	8,7	-
36	ООО «Страховое общество «Сургутнефтегаз»	3127	8 228	373	1 449,4	ruA+
37	ООО «Страховая компания «ТИТ»	1182	5 912	-	23 548,0	ruBB
38	САО ЭРГО	177	1 607	-	-45,8	ruAA+
39	ООО «Страховая компания «Гранта»	2042	1 267	-	-31,7	ruBB

Окончание таблицы 13

Место, 2018 г.	Компания/группа компаний	Рег. №	Страховые взносы, 2018 г., тыс. р.	Страховые выплаты, 2018 г., тыс. р.	Темпы прироста взносов, 2018 г./ 2017 г., %	Рейтинг финансовой надежности рей- тингового агентства «Эксперт РА» на 27.05.2019*
40	Либерти Страхование (АО)	1675	288	-	1,4	ruAA+
41	ООО «Страховая фирма «Адонис»	585	185	52	-80,0	ruBB+
42	АО Страховая группа «Спасские ворота»	3300	173	117	-	ruA

* Рейтинг присвоен на одну (крупнейшую) или несколько компаний группы.

Источник: «Эксперт РА», по данным компаний, приславших анкеты

Таблица 14. Смешанное страхование жизни
(дожитие + нетрудоспособность или смерть в период действия полиса)

Место, 2018 г.	Компания/группа компаний	Рег. №	Страховые взносы, 2018 г., тыс. р.	Страховые выплаты, 2018 г., тыс. р.	Темпы прироста взносов, 2018 г./ 2017 г., %	Рейтинг финансовой надежности рей- тингового агентства «Эксперт РА» на 27.05.2019*
1	ООО СК «Сбербанк страхование жизни»	3692	19 480 183	1 074 018	38,4	ruAAA
2	АО ВТБ Страхование жизни	3995	10 228 582	389 553	47,3	-
3	ООО «СК «Райффайзен Лайф»	4179	4 712 076	1 373 967	22,6	ruAAA
4	ООО «Страховая компания «Сив Лайф»	4105	3 776 636	2 338 078	-12,8	ruAA
5	Группа Ренессанс Страхование	1284, 3972, 3991, 1207, 0870	2 617 236	22 290	41,2	ruAA-
6	Страховая группа «АльфаСтрахование»	2239, 3447	2 542 196	168 514	104,6	ruAA+
7	ООО СК «Росгосстрах Жизнь»	3879	2 203 915	40 546	626,6	ruA
8	Группа «ВСК»	621, 3978, 3487, 3225, 3866	990 660	37 959	367,8	ruAA
9	ООО «Страховая компания «Ингосстрах-Жизнь»	3823	942 423	18 850	37,9	ruAA
10	Страховая группа «СОГАЗ»	1208, 3825, 3230	870 131	-	69,9	ruAAA
11	ООО «Капитал Лайф Страхование Жизни»	3984	794 189	2 712	18,4	-
12	Страховая группа МАКС	1427, 4013, 2226	452 416	1 076	-	ruAA-
13	Группа компаний Альянс	290, 3828, 141	78 445	1 942	-79,2	ruAAA
14	ООО «ППФ Страхование жизни»	3609	23 814	668	48,2	ruAA
15	СТРАХОВОЙ ХОЛДИНГ УРАЛСИБ	3987, 667	9 029	1 069	10,5	ruBBB
16	АО «Страховая Компания Метлайф»	3256	3 368	-	-	ruAAA
17	АО «Государственная страховая компания «Югория-Жизнь»	4014	3 282	-	-	ruBBB+
18	Страховая группа «Русский Стандарт»	3748, 3993	2 587	170	256,3	-
19	ООО «Страховая компания «Кредит Европа Лайф»	4117	1 752	625	-4,3	ruBBB+

* Рейтинг присвоен на одну (крупнейшую) или несколько компаний группы.

Источник: «Эксперт РА», по данным компаний, приславших анкеты

Таблица 15. Страхование ренты/аннуитетное страхование/пенсионное страхование

Место, 2018 г.	Компания/группа компаний	Рег. №	Страховые взносы, 2018 г., тыс. р.	Страховые выплаты, 2018 г., тыс. р.	Темпы прироста взносов, 2018 г./ 2017 г., %	Рейтинги финансовой надежности рей- тингового агентства «Эксперт РА» на 27.05.2019*
1	Страховая группа «АльфаСтрахование»	2239, 3447	89 270	51 885	-11,8	ruAA+
2	ООО СК «Росгосстрах Жизнь»	3879	23 228	5 611	-40,9	ruA
3	ООО «ППФ Страхование жизни»	3609	2 205	636	-91,0	ruAA
4	АО ВТБ Страхование жизни	3995	1 132	1 687	-4,6	-
5	Группа компаний Альянс	290, 3828, 141	606	0	-98,9	ruAAA

* Рейтинг присвоен на одну (крупнейшую) или несколько компаний группы.

Источник: «Эксперт РА», по данным компаний, приславших анкеты

Таблица 16. Инвестиционное страхование жизни

Место, 2018 г.	Компания/группа компаний	Рег. №	Страховые взносы, 2018 г., тыс. р.	Страховые выплаты, 2018 г., тыс. р.	Темпы прироста взносов, 2018 г./ 2017 г., %	Рейтинги финансовой надежности рей- тингового агентства «Эксперт РА» на 27.05.2019*
1	ООО СК «Сбербанк страхование жизни»	3692	124 448 806	7 473 193	95,5	ruAAA
2	Страховая группа «АльфаСтрахование»	2239, 3447	32 458 318	7 080 395	-16,1	ruAA+
3	АО ВТБ Страхование жизни	3995	22 787 955	5 117 357	63,7	-
4	Группа «ВСК»	621, 3978, 3487, 3225, 3866	21 139 025	119 392	206,0	ruAA
5	Страховая группа «СОГАЗ»	1208, 3825, 3230	18 133 025	-	75,2	ruAAA
6	Группа Ренессанс Страхование	1284, 3972, 3991, 1207, 0870	14 903 381	1 262 722	80,5	ruAA-
7	ООО «Страховая компания «Ингосстрах-Жизнь»	3823	10 054 170	501 424	9,4	ruAA
8	СОСЬЕТЕ ЖЕНЕРАЛЬ СТРАХОВАНИЕ	1580, 4079	7 031 660	425 683	83,8	-
9	Страховая группа МАКС	1427, 4013, 2226	6 307 009	29 648	370,3	ruAA-
10	Группа компаний РЕСО	1209, 4008	5 383 592	242 737	769,8	ruAA+
11	СТРАХОВОЙ ХОЛДИНГ УРАЛСИБ	3987, 667	5 378 085	76 111	31,8	ruBBB
12	Страховая группа «Русский Стандарт»	3748, 3993	4 549 616	17 159	16,2	-
13	ООО «Капитал Лайф Страхование Жизни»	3984	3 959 219	140 411	-58,3	-
14	ООО «Страховая компания «Сив Лайф»	4105	1 824 414	240 944	64,7	ruAA
15	ООО СК «Согласие-Вита»	3511	1 394 633	-	-	-
16	АО «Государственная страховая компания «Югория-Жизнь»	4014	842 548	7 199	334,4	ruBBB+
17	Группа компаний Альянс	290, 3828, 141	526 878	74 463	194,0	ruAAA

* Рейтинг присвоен на одну (крупнейшую) или несколько компаний группы.

Источник: «Эксперт РА», по данным компаний, приславших анкеты

Таблица 17. Страхование выезжающих за рубеж

Место, 2018 г.	Компания/группа компаний	Рег. №	Страховые взносы, 2018 г., тыс. р.	Страховые выплаты, 2018 г., тыс. р.	Темпы прироста взносов, 2018 г./ 2017 г., %	Рейтинг финансовой надежности рей- тингового агентства «Эксперт РА» на 27.05.2019*
1	ООО Страховая компания «Сбербанк страхование»	3431	533 930	203 439	26,0	ruAAA
2	Страховая группа «АльфаСтрахование»	2239, 3447	472 355	403 125	430,6	ruAA+
3	ООО СК «ВТБ Страхование»	3398	191 818	238 762	10,7	ruAAA
4	Группа компаний РЕСО	1209, 4008	125 010	32 622	7,6	ruAA+
5	Страховая группа «Русский Стандарт»	3748, 3993	29 010	7 070	4,1	-
6	АО «Страховая компания ГАЙДЕ»	630	17 673	482	14,8	-
7	Группа Ренессанс Страхование	1284, 3972, 3991, 1207, 0870	15 967	3 555	-	ruAA-
8	Группа «ВСК»	621, 3978, 3487, 3225, 3866	15 408	6 535	89,9	ruAA
9	ООО «Абсолют Страхование»	2496	12 519	25	15,3	ruA+
10	АО «Государственная страховая компания «Югория»	3211	5 241	-	-	ruA-
11	ООО «СК «Согласие»	1307	4 730	1 098	41,3	ruBBB+
12	ООО «Зетта Страхование»	1083	3 599	1 432	-32,9	ruA+
13	Страховая группа МАКС	1427, 4013, 2226	3 508	370	17,4	ruAA-
14	СПАО «Ингосстрах»	928	1 712	621	9,5	ruAAA
15	Либерти Страхование (АО)	1675	288	-	1,4	ruAA+
16	Группа компаний Альянс	290, 3828, 141	71	-	-91,5	ruAAA
17	СТРАХОВОЙ ХОЛДИНГ УРАЛСИБ	3987, 667	4	-	-	ruBBB

* Рейтинг присвоен на одну (крупнейшую) или несколько компаний группы.

Источник: «Эксперт РА», по данным компаний, приславших анкеты

Таблица 18. ДМС клиентов банков

Место, 2018 г.	Компания/группа компаний	Рег. №	Страховые взносы, 2018 г., тыс. р.	Страховые выплаты, 2018 г., тыс. р.	Темпы прироста взносов, 2018 г./ 2017 г., %	Рейтинг финансовой надежности рей- тингового агентства «Эксперт РА» на 27.05.2019*
1	Группа «ВСК»	621, 3978, 3487, 3225, 3866	706 969	2 465	334,2	ruAA
2	ООО СК «Сбербанк страхование жизни»	3692	267 933	12 191	-	ruAAA
3	ООО «СК «Райффайзен Лайф»	4179	253 049	4 011	6,6	ruAAA
4	СТРАХОВОЙ ХОЛДИНГ УРАЛСИБ	3987, 667	180 144	-	302,5	ruBBB
5	СОСЬЕТЕ ЖЕНЕРАЛЬ СТРАХОВАНИЕ	1580, 4079	65 441	7 917	-	-

Окончание таблицы 18

Место, 2018 г.	Компания/группа компаний	Рег. №	Страховые взносы, 2018 г., тыс. р.	Страховые выплаты, 2018 г., тыс. р.	Темпы прироста взносов, 2018 г./ 2017 г., %	Рейтинг финансовой надежности рей- тингового агентства «Эксперт РА» на 27.05.2019*
6	ООО «Страховая компания «Ингосстрах-Жизнь»	3823	50 236	-	19,7	ruAA
7	ООО Страховая Компания «Гелиос»	397	38 966	-	-	ruBB-
8	Страховая группа «Альфастрахование»	2239, 3447	9 802	307	75,7	ruAA+
9	ООО «СК «Согласие»	1307	1 607	508	-	ruBBB+
10	Страховая группа МАКС	1427, 4013, 2226	1 362	1 218	15,2	ruAA-
11	АО Страховая группа «Спасские ворота»	3300	173	117	-	ruA
12	АО «Государственная страховая компания «Югория-Жизнь»	4014	22	-	-	ruBBB+

* Рейтинг присвоен на одну (крупнейшую) или несколько компаний группы.

Источник: «Эксперт РА», по данным компаний, приславших анкеты

Таблица 19. Страхование имущества физических лиц

Место, 2018 г.	Компания/группа компаний	Рег. №	Страховые взносы, 2018 г., тыс. р.	Страховые выплаты, 2018 г., тыс. р.	Темпы прироста взносов, 2018 г./ 2017 г., %	Рейтинг финансовой надежности рей- тингового агентства «Эксперт РА» на 27.05.2019*
1	Страховая группа «Альфастрахование»	2239, 3447	6 861 755	432 393	73,8	ruAA+
2	ООО Страховая компания «Сбербанк страхование»	3431	1 941 740	272 948	-67,9	ruAAA
3	ООО СК «ВТБ Страхование»	3398	1 830 499	53 239	5,0	ruAAA
4	ООО «Зетта Страхование»	1083	745 159	11 021	48,2	ruA+
5	Группа «ВСК»	621, 3978, 3487, 3225, 3866	370 928	8 486	267,3	ruAA
6	АО СК «РСХБ-Страхование»	2947	309 076	5 651	47,3	ruAA
7	ООО «ХОУМ КРЕДИТ СТРАХОВАНИЕ»	3507	247 340	12 286	-17,0	-
8	ООО Страховая Компания «Гелиос»	397	245 543	2 549	-10,5	ruBB-
9	ООО «Страховая компания КАРДИФ»	4104	199 625	4 399	32,8	-
10	СТРАХОВОЙ ХОЛДИНГ УРАЛСИБ	3987, 667	101 735	3 452	29,2	ruBBB
11	Страховая группа МАКС	1427, 4013, 2226	68 563	727	751,7	ruAA-
12	Страховая группа «Русский Стандарт»	3748, 3993	62 813	228	16,2	-
13	СОСЬЕТЕ ЖЕНЕРАЛЬ СТРАХОВАНИЕ	1580, 4079	56 063	2 146	21,6	-
14	ООО «СМП-Страхование»	3941	22 557	1 629	499,9	ruBB+
15	АО «Государственная страховая компания «Югория»	3211	19 491	-	2 451,2	ruA-
16	Группа компаний Альянс	290, 3828, 141	18 846	-	93,6	ruAAA

Окончание таблицы 19

Место, 2018 г.	Компания/группа компаний	Рег. №	Страховые взносы, 2018 г., тыс. р.	Страховые выплаты, 2018 г., тыс. р.	Темпы прироста взносов, 2018 г./ 2017 г., %	Рейтинг финансовой надежности рей- тингового агентства «Эксперт РА» на 27.05.2019*
17	СПАО «Ингосстрах»	928	8 575	3 173	29,2	ruAAA
18	ООО «Страховое общество «Сургутнефтегаз»	3127	7 073	-	99 900,0	ruA+
19	ООО «Абсолют Страхование»	2496	5 422	160	90,5	ruA+
20	ООО «СК «Согласие»	1307	4 743	1 030	-10,5	ruBBB+
21	Группа Ренессанс Страхование	1284, 3972, 3991, 1207, 0870	1 733	9 365	-45,5	ruAA-
22	САО ЭРГО	177	204	-	-63,3	ruAA+
23	ООО «Страховая компания «Гранта»	2042	192	-	57,4	ruBB
24	ООО «Страховая фирма «Адонис»	585	17	-	-97,3	ruBB+

* Рейтинг присвоен на одну (крупнейшую) или несколько компаний группы.

Источник: «Эксперт РА», по данным компаний, приславших анкеты

Таблица 20. Страхование рисков держателей карт (кража денег с украденной карты, кража денег с карты путем скимминга/фишинга и так далее)

Место, 2018 г.	Компания/группа компаний	Рег. №	Страховые взносы, 2018 г., тыс. р.	Страховые выплаты, 2018 г., тыс. р.	Темпы прироста взносов, 2018 г./ 2017 г., %	Рейтинг финансовой надежности рей- тингового агентства «Эксперт РА» на 27.05.2019*
1	ООО Страховая компания «Сбербанк страхование»	3431	6 417 245	29 418	-	ruAAA
2	ООО СК «ВТБ Страхование»	3398	587 308	1 340	-12,9	ruAAA
3	Страховая группа «АльфаСтрахование»	2239, 3447	485 865	18 113	19,0	ruAA+
4	Группа Ренессанс Страхование	1284, 3972, 3991, 1207, 0870	69 240	-	351,7	ruAA-
5	СОСЬЕТЕ ЖЕНЕРАЛЬ СТРАХОВАНИЕ	1580, 4079	60 127	14	-	-
6	ООО «ХОУМ КРЕДИТ СТРАХОВАНИЕ»	3507	31 957	1 577	-59,4	-
7	ООО «Абсолют Страхование»	2496	27 748	-	-	ruA+
8	ООО «Страховая компания КАРДИФ»	4104	20 258	1 918	-43,3	-
9	Группа «ВСК»	621, 3978, 3487, 3225, 3866	10 388	200	11,8	ruAA
10	СПАО «Ингосстрах»	928	8 374	-	80,0	ruAAA
11	ООО «Зет та Страхование»	1083	5 011	284	-	ruA+
12	ООО «Страховое общество «Сургутнефтегаз»	3127	966	300	103,8	ruA+
13	ООО «Страховая фирма «Адонис»	585	19	-	-72,5	ruBB+

* Рейтинг присвоен на одну (крупнейшую) или несколько компаний группы.

Источник: «Эксперт РА», по данным компаний, приславших анкеты

Таблица 21. Прочие виды некредитного страхования клиентов банков

Место, 2018 г.	Компания/группа компаний	Рег. №	Страховые взносы, 2018 г., тыс. р.	Страховые выплаты, 2018 г., тыс. р.	Темпы прироста взносов, 2018 г./ 2017 г., %	Рейтинги финансовой надежности рей- тингового агентства «Эксперт РА» на 27.05.2019*
1	ООО СК «ВТБ Страхование»	3398	5 490 966	228 060	21,6	ruAAA
2	ООО СК «Сбербанк страхование жизни»	3692	3 123 190	102 162	1 385,1	ruAAA
3	ООО «СК «Согласие»	1307	2 344 252	1 030 465	-13,2	ruBBB+
4	Группа Ренессанс Страхование	1284, 3972, 3991, 1207, 0870	2 317 243	36 675	62,4	ruAA-
5	ООО Страховая компания «Сбербанк страхование»	3431	1 320 541	45 290	220,2	ruAAA
6	Группа «ВСК»	621, 3978, 3487, 3225, 3866	1 037 344	77 970	32,0	ruAA
7	Страховая группа «Русский Стандарт»	3748, 3993	942 650	37 999	13,3	-
8	АО «Страховая Компания Метлайф»	3256	716 828	-	-	ruAAA
9	ООО «Страховая компания КАРДИФ»	4104	698 207	46 132	391,2	-
10	АО СК «РСХБ-Страхование»	2947	506 903	27 545	16,6	ruAA
11	ООО Страховая Компания «Гелиос»	397	389 892	6 720	24,2	ruBB-
12	ООО «ХОУМ КРЕДИТ СТРАХОВАНИЕ»	3507	355 954	12 133	-17,0	-
13	Страховая группа «АльфаСтрахование»	2239, 3447	275 082	5 613	13,0	ruAA+
14	СТРАХОВОЙ ХОЛДИНГ УРАЛСИБ	3987, 667	245 142	1 864	156,6	ruBBB
15	ООО «Страховая компания «Ингосстрах- Жизнь»	3823	187 548	6 983	31,5	ruAA
16	ООО «СК «Райффайзен Лайф»	4179	155 906	4 350	193,3	ruAAA
17	ООО «Страховая компания «Сив Лайф»	4105	106 800	14 611	-3,1	ruAA
18	ООО «Зетта Страхование»	1083	78 087	4 357	-5,1	ruA+
19	СОСЬЕТЕ ЖЕНЕРАЛЬ СТРАХОВАНИЕ	1580, 4079	74 712	342	-68,5	-
20	ООО «Страховая компания «Кредит Европа Лайф»	4117	31 898	500	74,1	ruBBB+
21	ООО «СМП-Страхование»	3941	25 950	1 327	115,0	ruBB+
22	ООО «Абсолют Страхование»	2496	14 530	-	-	ruA+
23	Группа компаний Альянс	290, 3828, 141	11 017	-	-9,6	ruAAA
24	Страховая группа МАКС	1427, 4013, 2226	10 465	2 791	-47,2	ruAA-
25	ООО «Страховая компания «ТИТ»	1182	5 912	-	23 548,0	ruBB
26	САО ЭРГО	177	1 403	-	-41,7	ruAA+
27	ООО «Страховая компания «Гранта»	2042	1 075	-	-37,9	ruBB
28	ООО «Страховое общество «Сургутнефтегаз»	3127	189	73	277,8	ruA+
29	ООО «Страховая фирма «Адонис»	585	149	52	-32,3	ruBB+
30	ООО «ППФ Страхование жизни»	3609	65	-	-89,7	ruAA

* Рейтинг присвоен на одну (крупнейшую) или несколько компаний группы.

Источник: «Эксперт РА», по данным компаний, приславших анкеты

Таблица 22. Страхование рисков банков, всего

Место, 2018 г.	Компания/группа компаний	Per. №	Страховые взносы, 2018 г., тыс. р.	Страховые выплаты, 2018 г., тыс. р.	Темпы прироста взносов, 2018 г./ 2017 г., %	Рейтинг финансовой надежности рей- тингового агентства «Эксперт РА» на 27.05.2019*
1	Страховая группа «АльфаСтрахование»	2239, 3447	2 999 498	1 945 258	-9,9	ruAA+
2	ООО СК «ВТБ Страхование»	3398	2 174 712	1 373 204	56,2	ruAAA
3	Группа компаний РЕСО	1209, 4008	1 552 223	1 829 811	-0,7	ruAA+
4	Группа «ВСК»	621, 3978, 3487, 3225, 3866	700 912	492 457	13,2	ruAA
5	СПАО «Ингосстрах»	928	599 200	636 379	19,0	ruAAA
6	Группа компаний Альянс	290, 3828, 141	407 955	332 726	-21,0	ruAAA
7	ООО «СК «Согласие»	1307	297 155	122 563	5,3	ruBBB+
8	АО СК «РСХБ-Страхование»	2947	296 090	196 941	8,1	ruAA
9	ПАО «САК «ЭНЕРГОГАРАНТ»	1834	239 154	95 830	35,2	ruAA-
10	ООО «Британский Страховой Дом»	3799	106 033	-	32,2	-
11	Группа Ренессанс Страхование	1284, 3972, 3991, 1207, 0870	89 332	59 307	22,6	ruAA-
12	ООО «СМП-Страхование»	3941	87 257	164 346	-76,4	ruBB+
13	АО «Страховая компания ГАЙДЕ»	630	60 469	33 153	42,5	-
14	ООО «СТРАХОВАЯ КОМПАНИЯ «АРСЕНАЛЬ»	3193	29 373	6 094	20,7	ruBB
15	ООО «Абсолют Страхование»	2496	22 932	156	53,6	ruA+
16	ООО «Страховое общество «Сургутнефтегаз»	3127	22 294	15 133	11,0	ruA+
17	АО «Страховая компания «ПАРИ»	915	19 932	3 934	-22,3	ruA-
18	СТРАХОВОЙ ХОЛДИНГ УРАЛСИБ	3987, 667	16 376	13	209,1	ruBBB
19	ООО СК «Росгосстрах Жизнь»	3879	15 031	2 076	2,7	ruA
20	Страховая группа МАКС	1427, 4013, 2226	7 906	12 833	-10,8	ruAA-
21	САО ЭРГО	177	7 444	-	-26,1	ruAA+
22	ООО «Страховая фирма «Адонис»	585	6 395	1 250	11,3	ruBB+
23	Страхова группа «Чулпан»	1216, 4001, 3957	6 060	-	49,6	ruA+
24	Страховая группа «СОГАЗ»	1208, 3825, 3230	5 478	-	8,5	ruAAA
25	ООО «СК «Капитал-полис»	1336	4 567	-	-	ruBBB+
26	ОАО СК «БАСК»	518	3 014	52	-4,9	-
27	ООО «Страховая компания «Кредит Европа Лайф»	4117	2 400	-	43,5	ruBBB+
28	ООО «Зетта Страхование»	1083	1 521	197	-98,6	ruA+
29	ООО Страховая Компания «Гелиос»	397	1 181	-	-	ruBB-
30	АО «Страховая компания «ПОЛИС-ГАРАНТ»	3390	948	1 483	-6,0	ruBBB+
31	ООО «Страховая компания «Гранта»	2042	498	-	632,4	ruBB
32	ООО «ППФ Страхование жизни»	3609	427	39	-13,2	ruAA

* Рейтинг присвоен на одну (крупнейшую) или несколько компаний группы.

Источник: «Эксперт РА», по данным компаний, приславших анкеты

Таблица 23. Страхование специфических рисков банков (BBB, страхование банкоматов, D&O, эмитентов банковских карт)

Место, 2018 г.	Компания/группа компаний	Рег. №	Страховые взносы, 2018 г., тыс. р.	Страховые выплаты, 2018 г., тыс. р.	Темпы прироста взносов, 2018 г./2017 г., %	Рейтинги финансовой надежности рейтингового агентства «Эксперт РА» на 27.05.2019*
1	СПАО «Ингосстрах»	928	583 802	634 537	18,9	ruAAA
2	ООО СК «ВТБ Страхование»	3398	214 948	-	-10,6	ruAAA
3	АО СК «РСХБ-Страхование»	2947	87 226	-	5,1	ruAA
4	Страховая группа «АльфаСтрахование»	2239, 3447	81 504	35 187	-37,5	ruAA+
5	Группа компаний РЕСО	1209, 4008	29 469	458	430,1	ruAA+
6	ООО СК «Росгосстрах Жизнь»	3879	15 031	2 076	2,7	ruA
7	ООО «СК «Согласие»	1307	5 321	-	1 285,7	ruBBB+
8	ООО «Страховая фирма «Адонис»	585	3 231	1 200	37,1	ruBB+
9	ОАО СК «БАСК»	518	1 709	-	-23,8	-
10	ООО «Страховое общество «Сургутнефтегаз»	3127	1 651	-	-4,8	ruA+
11	ООО «СМП-Страхование»	3941	1 306	-	-	ruBB+
12	ООО «Абсолют Страхование»	2496	1 198	30	-15,2	ruA+
13	ООО Страховая Компания «Гелиос»	397	1 181	-	-	ruBB-
14	ООО «Страховая компания «Гранта»	2042	386	-	503,1	ruBB

* Рейтинг присвоен на одну (крупнейшую) или несколько компаний группы.

Источник: «Эксперт РА», по данным компаний, приславших анкеты

Таблица 24. Страхование имущества банков (автопарк, недвижимость)

Место, 2018 г.	Компания/группа компаний	Рег. №	Страховые взносы, 2018 г., тыс. р.	Страховые выплаты, 2018 г., тыс. р.	Темпы прироста взносов, 2018 г./2017 г., %	Рейтинги финансовой надежности рейтингового агентства «Эксперт РА» на 27.05.2019*
1	Группа «ВСК»	621, 3978, 3487, 3225, 3866	304 664	185 231	13,2	ruAA
2	ООО СК «ВТБ Страхование»	3398	208 827	14 402	68,3	ruAAA
3	Страховая группа «АльфаСтрахование»	2239, 3447	107 631	64 315	-35,1	ruAA+
4	Группа компаний РЕСО	1209, 4008	72 449	39 989	-25,8	ruAA+
5	ООО «СК «Согласие»	1307	65 546	10 043	-31,1	ruBBB+
6	АО «Страховая компания ГАЙДЕ»	630	23 233	3 629	207,2	-
7	Группа Ренессанс Страхование	1284, 3972, 3991, 1207, 0870	19 892	4 992	137,9	ruAA-
8	ПАО «САК «ЭНЕРГОГАРАНТ»	1834	19 306	4 601	35,7	ruAA-
9	АО СК «РСХБ-Страхование»	2947	17 162	27 111	-20,2	ruAA

Окончание таблицы 24

Место, 2018 г.	Компания/группа компаний	Рег. №	Страховые взносы, 2018 г., тыс. р.	Страховые выплаты, 2018 г., тыс. р.	Темпы прироста взносов, 2018 г./ 2017 г., %	Рейтинги финансовой надежности рей- тингового агентства «Эксперт РА» на 27.05.2019*
10	СПАО «Ингосстрах»	928	15 398	1 842	23,3	ruAAA
11	ООО «СМП-Страхование»	3941	14 969	2 197	5,8	ruBB+
12	САО ЭРГО	177	7 444	-	-26,1	ruAA+
13	АО «Страховая компания «ПАРИ»	915	7 093	1 769	-39,0	ruA-
14	ООО «Страховое общество «Сургутнефтегаз»	3127	5 203	1 516	-17,3	ruA+
15	ООО «СТРАХОВАЯ КОМПАНИЯ «АРСЕНАЛЬ»	3193	4 518	12	5,0	ruBB
16	ООО «Страховая фирма «Адонис»	585	3 126	50	-6,7	ruBB+
17	ООО «Абсолют Страхование»	2496	1 929	96	39,3	ruA+
18	Страхова группа «Чулпан»	1216, 4001, 3957	1 267	-	-6,3	ruA+
19	ОАО СК «БАСК»	518	1 200	52	50,0	-
20	АО «Страховая компания «ПОЛИС-ГАРАНТ»	3390	948	1 483	-6,0	ruBBB+
21	Группа компаний Альянс	290, 3828, 141	768	1 086	-23,4	ruAAA
22	ООО «СК «Капитал-полис»	1336	589	-	-	ruBBB+
23	ООО «Зетта Страхование»	1083	255	120	-93,4	ruA+
24	Страховая группа МАКС	1427, 4013, 2226	202	2 703	-62,8	ruAA-
25	ООО «Страховая компания «Гранта»	2042	111	-	2 675,0	ruBB

* Рейтинг присвоен на одну (крупнейшую) или несколько компаний группы.

Источник: «Эксперт РА», по данным компаний, приславших анкеты

Таблица 25. Страхование сотрудников банков (ДМС, НС, страхование жизни и здоровья)

Место, 2018 г.	Компания/группа компаний	Рег. №	Страховые взносы, 2018 г., тыс. р.	Страховые выплаты, 2018 г., тыс. р.	Темпы прироста взносов, 2018 г./ 2017 г., %	Рейтинги финансовой надежности рей- тингового агентства «Эксперт РА» на 27.05.2019*
1	Страховая группа «АльфаСтрахование»	2239, 3447	2 560 646	1 827 740	10,6	ruAA+
2	ООО СК «ВТБ Страхование»	3398	1 706 724	1 358 703	75,6	ruAAA
3	Группа компаний РЕСО	1209, 4008	1 450 305	1 789 364	-0,7	ruAA+
4	Группа компаний Альянс	290, 3828, 141	407 187	331 640	-20,9	ruAAA
5	Группа «ВСК»	621, 3978, 3487, 3225, 3866	345 257	292 942	12,4	ruAA
6	АО СК «РСХБ-Страхование»	2947	184 198	169 328	12,0	ruAA
7	ООО «СК «Согласие»	1307	141 676	89 116	2,1	ruBBB+
8	ПАО «САК «ЭНЕРГОГАРАНТ»	1834	97 007	85 177	-9,1	ruAA-

Окончание таблицы 25

Место, 2018 г.	Компания/группа компаний	Рег. №	Страховые взносы, 2018 г., тыс. р.	Страховые выплаты, 2018 г., тыс. р.	Темпы прироста взносов, 2018 г./ 2017 г., %	Рейтинги финансовой надежности рей- тингового агентства «Эксперт РА» на 27.05.2019*
9	ООО «СМП-Страхование»	3941	70 106	162 055	-80,2	ruBB+
10	Группа Ренессанс Страхование	1284, 3972, 3991, 1207, 0870	65 539	53 277	6,3	ruAA-
11	АО «Страховая компания ГАЙДЕ»	630	35 363	29 448	6,7	-
12	ООО «Абсолют Страхование»	2496	19 805	30	63,3	ruA+
13	ООО «СТРАХОВАЯ КОМПАНИЯ «АРСЕНАЛЬ»	3193	16 090	5 987	21,5	ruBB
14	ООО «Страховое общество «Сургутнефтегаз»	3127	15 131	13 583	28,9	ruA+
15	Страховая группа МАКС	1427, 4013, 2226	7 585	10 130	-3,1	ruAA-
16	АО «Страховая компания «ПАРИ»	915	5 523	2 165	-3,0	ruA-
17	Страхова группа «Чулпан»	1216, 4001, 3957	4 481	-	86,7	ruA+
18	ООО «СК «Капитал-полис»	1336	3 978	-	-	ruBBB+
19	ООО «Страховая компания «Кредит Европа Лайф»	4117	2 400	-	43,5	ruBBB+
20	Страховая группа «СОГАЗ»	1208, 3825, 3230	1 460	-	-71,1	ruAAA
21	СТРАХОВОЙ ХОЛДИНГ УРАЛСИБ	3987, 667	1 314	-	114,6	ruBBB
22	ООО «ППФ Страхование жизни»	3609	427	39	-13,2	ruAA
23	ООО «Страховая фирма «Адонис»	585	38	-	0,0	ruBB+
24	ООО «Страховая компания «Гранта»	2042	1	-	-	ruBB

* Рейтинг присвоен на одну (крупнейшую) или несколько компаний группы.

Источник: «Эксперт РА», по данным компаний, приславших анкеты

Таблица 26. Прочие виды страхования банковских рисков

Место, 2018 г.	Компания/группа компаний	Рег. №	Страховые взносы, 2018 г., тыс. р.	Страховые выплаты, 2018 г., тыс. р.	Темпы прироста взносов, 2018 г./ 2017 г., %	Рейтинги финансовой надежности рей- тингового агентства «Эксперт РА» на 27.05.2019*
1	Страховая группа «АльфаСтрахование»	2239, 3447	249 717	18 016	-65,3	ruAA+
2	ПАО «САК «ЭНЕРГОГАРАНТ»	1834	122 841	6 052	119,8	ruAA-
3	ООО «Британский Страховой Дом»	3799	106 033	-	32,7	-
4	ООО «СК «Согласие»	1307	84 612	23 404	76,5	ruBBB+
5	Группа «ВСК»	621, 3978, 3487, 3225, 3866	50 991	14 284	19,3	ruAA
6	ООО СК «ВТБ Страхование»	3398	44 213	99	-20,5	ruAAA
7	СТРАХОВОЙ ХОЛДИНГ УРАЛСИБ	3987, 667	15 062	13	221,5	ruBBB

Окончание таблицы 26

Место, 2018 г.	Компания/группа компаний	Рег. №	Страховые взносы, 2018 г., тыс. р.	Страховые выплаты, 2018 г., тыс. р.	Темпы прироста взносов, 2018 г./ 2017 г., %	Рейтинги финансовой надежности реи- тингового агентства «Эксперт РА» на 27.05.2019*
8	ООО «СТРАХОВАЯ КОМПАНИЯ «АРСЕНАЛЬ»	3193	8 765	95	29,2	ruBB
9	АО СК «РСХБ-Страхование»	2947	7 504	502	53,8	ruAA
10	АО «Страховая компания «ПАРИ»	915	7 316	-	-12,3	ruA-
11	Страховая группа «СОГАЗ»	1208, 3825, 3230	4 018	-	-	ruAAA
12	Группа Ренессанс Страхование	1284, 3972, 3991, 1207, 0870	3 901	1 038	36,2	ruAA-
13	АО «Страховая компания ГАЙДЕ»	630	1 873	75	8,8	-
14	ООО «Зетта Страхование»	1083	1 266	77	1 090,5	ruA+
15	ООО «СМП-Страхование»	3941	876	93	17,3	ruBB+
16	Страхова группа «Чулпан»	1216, 4001, 3957	312	-	5,2	ruA+
17	ООО «Страховое общество «Сургутнефтегаз»	3127	309	34	0,3	ruA+
18	Страховая группа МАКС	1427, 4013, 2226	119	-	-75,5	ruAA-
19	ОАО СК «БАСК»	518	105	-	-17,3	-

* Рейтинг присвоен на одну (крупнейшую) или несколько компаний группы.

Источник: «Эксперт РА», по данным компаний, приславших анкеты